

57वीं वार्षिक रिपोर्ट
57th Annual Report
2013-2014



केन्द्रीय भण्डारण निगम
CENTRAL WAREHOUSING CORPORATION



श्री राम विलास पासवान, माननीय मंत्री उपभोक्ता मामले, खाद्य एवं सार्वजनिक वितरण निगमित कार्यालय में केन्द्रीय भण्डारण निगम के कार्य-निष्पादन की समीक्षा करते हुए।
Shri Ram Vilas Paswan, Hon'ble Minister for Consumer Affairs, Food & Public Distribution reviewing the performance of the CWC at its Corporate Office.



वार्षिक रिपोर्ट ANNUAL REPORT 2013-14



केन्द्रीय भण्डारण निगम
CENTRAL WAREHOUSING CORPORATION





केन्द्रीय भण्डारण निगम



वार्षिक रिपोर्ट 2013-14



विषय सूची CONTENTS

S. No.	Subject	Page. No.
1	निदेशक मण्डल Board of Directors	v
2	प्रबंधन Management	vi
3	अंशधारियों को सूचना Notice to Shareholders	x
4	लक्ष्य, दूरदर्शिता एवं उद्देश्य Mission, Vision, & Objectives	xiii
5	प्रमुख विशिष्टताएं Highlights	xiv
6	निदेशक मण्डल की रिपोर्ट Directors' Report	2
7	नैगम अधिशासन रिपोर्ट Report on Corporate Governance	43
8	नैगम अधिशासन पर अनुपालन प्रमाण पत्र Compliance Certificate on Corporate Governance	57
9	सैन्ट्रल वेअरहाउसों की सूची एवं उनकी भण्डारण क्षमता List of Central Warehouses and their Storage Capacity	59
10	तुलन-पत्र तथा लाभ एवं हानि लेखे (सामान्य निधि) Balance Sheet and Profit & Loss Account (General Fund)	91
11	लेखों के अंग के रूप में अनुसूचियाँ-सामान्य निधि Schedules Forming Part of Accounts (General Fund)	99
12	लेखा परीक्षकों की रिपोर्ट तथा निगम के उत्तर Auditors' Report and Replies of the Corporation	159
13	भारत के नियंत्रक एवं महालेखा परीक्षक की रिपोर्ट Report of the C&AG of India	167
14	अध्यक्ष का अभिभाषण Chairman's Address	169





श्री बी.बी. पटनायक, प्रबंध निदेशक, केन्द्रीय भण्डारण निगम की 52वीं वार्षिक साधारण बैठक के अवसर पर दिनांक 20.09.2014 को अंशधारियों को संबोधित करते हुए।


Shri B.B. Pattanaik, Managing Director CWC addressing the shareholders on the occasion of 52nd Annual General Meeting on 20.09.2014.

निदेशक मण्डल

BOARD OF DIRECTORS



श्री संतोष नौटियाल, आईएएस
(सेवानिवृत्त), अध्यक्ष
(13.3.2013 से 12.6.2013 तक)
Shri Santosh Nautiyal, IAS (Retd.),
Chairman
(13.3.2013 to 12.6.2013)



डॉ. सी.वी. आनन्द बोस, आईएएस
(सेवानिवृत्त), अध्यक्ष
(12.9.2013 से)
Dr. C.V. Ananda Bose, IAS (Retd.)
Chairman
(w.e.f. 12.9.2013)



श्री बी.बी. पटनायक, प्रबंध निदेशक
(30.9.2014 तक)
Shri B.B. Pattanaik, Managing Director
(upto 30.9.2014)



श्री हरप्रीत सिंह, प्रबंध निदेशक
(1.10.2014 से)
Shri Harpreet Singh, Managing Director
(w.e.f. 1.10.2014)



डॉ. अमर सिंह, आईएएस
(28.5.2013 तक)
Dr. Amar Singh, IAS
(Upto 28.5.2013)



श्री सी. विश्वनाथ, आईएएस
(20.6.2013 से)
Shri C. Visawanath, IAS
(w.e.f. 20.6.2013)



श्री प्रशांत त्रिवेदी, आईएएस
Shri Prashant Trivedi, IAS



श्री विरेन्द्र सिंह
Shri Virendra Singh



श्री के.वी. प्रदीप कुमार
Shri K.V. Pradeep Kumar



श्री ए.के. रॉय
(18.9.2013 तक)
Shri A.K. Roy
(Upto 18.9.2013)



डॉ. एम. जीवर्गीज वैद्यन
(19.9.2013 से 17.6.2014 तक)
Dr. M. Geevarghese Vaidyan
(19.9.2013 to 17.6.2014)



श्रीमती मंजू अग्रवाल
(18.6.2014 से)
Mrs. Manju Agarwal
(w.e.f. 18.6.2014)



श्री बी.एन.एस. रत्नाकर
(28.6.2013 तक)
Shri B.N.S. Ratnakar
(Upto 28.6.2013)



डॉ. राकेश गुप्ता
(27.2.2014 से)
Dr. Rakesh Gupta
(w.e.f. 27.2.2014)



श्री प्रियदर्शी ठाकुर, आईएएस
(सेवानिवृत्त), (29.6.2013 तक)
Shri Priyadarshi Thakur, IAS
(Retd.) (Upto 29.6.2013)



प्रो. गौतम पिंगले
(29.6.2013 तक)
Prof. Gautam Pingle
(Upto 29.6.2013)



श्री जी. मदियलगन
(31.5.2013 तक)
Shri G. Mathialagan
(Upto 31.5.2013)



श्री टी.के. दोषी
(4.8.2014 तक)
Shri T.K. Doshi
(Upto 4.8.2014)



श्री वी.आर. गुप्ता
(18.5.2012 से)
Shri V.R. Gupta
(w.e.f. 18.5.2012)



श्री जे.एस. कौशल
(3.6.2013 से)
Shri J.S. Kaushal
(w.e.f. 3.6.2013)



प्रबंधन MANAGEMENT



श्री संजय कुं राकेश, आईएएस,
मुख्य सतर्कता अधिकारी
Shri Sanjay K. Rakesh, IAS
Chief Vigilance Officer



श्री ओ.पी. भारती
महाप्रबंधक (निरीक्षण एवं प्रचार)
Shri O.P. Bharati
General Manager (Insp & Pub.)



श्री एन.के. ग्रोवर
महाप्रबंधक (वित्त)
Shri N.K. Grover
General Manager (Fin.)



श्री ए.के. शर्मा
महाप्रबंधक (क्रय)
Shri A.K. Sharma
General Manager (Pur)



श्री आई.सी. चड्डा
महाप्रबंधक (तकनीकी)
Shri I.C. Chadda
General Manager (Tech.)



श्री पवन कान्त
महाप्रबंधक (कार्मिक)
Shri Pawan Kant
General Manager (Pers.)



श्री आर.एन. मीना
महाप्रबंधक (वाणिज्यिक)
Shri R.N. Meena
General Manager (Comm.)



श्री अनिल माणिक राव
महाप्रबंधक (प्रणाली)
Shri Anil Manik Rao
General Manager (System)



श्री एस.सी. बतरा
विशेष कार्य अधिकारी (वसूली)
Shri S.C. Batra
O.S.D. (Recovery)



श्री एस.के. शर्मा
अधीक्षण अभियन्ता
Shri S.K. Sharma
Supdtg. Engineer



श्री शेर जगजीत सिंह
उप महाप्रबंधक (पीसीएस)
Shri Sher Jagjit Singh
Deputy Gen. Manager (PCS)



श्री जे.के. शर्मा
सचिव
Shri J.K. Sharma
Secretary



श्री एस.सी. गुप्ता
उप महाप्रबंधक (सतर्कता)
Shri S.C. Gupta
Deputy Gen. Manager (Vig.)



श्री एस. नारायण
उप महाप्रबंधक (कार्मिक)
Shri S. Narayan
Deputy Gen. Manager (Pers.)



श्री ए.एस. गोपालन
उप महाप्रबंधक (वित्त)
Shri A.S. Gopalan
Deputy Gen. Manager (Fin.)



श्री अजय शर्मा
उप महाप्रबंधक (वाणिज्यिक)
Shri Ajay Sharma
Deputy Gen. Manager (Comm.)



श्री आर.के. साधवानी
उप महाप्रबंधक (वित्त)
Shri R.K. Sadhwani
Deputy Gen. Manager (Fin.)



श्री जी.पी. सिंह
उप महाप्रबंधक (वित्त)
Shri G.P. Singh
Deputy Gen. Manager (Fin.)



श्री एम.के. वर्मा
उप महाप्रबंधक (वाणिज्यिक)
Shri M.K. Verma
Deputy Gen. Manager (Comm.)



श्री अनंग पाल
उप महाप्रबंधक (वाणिज्यिक)
Shri Anang Pal
Deputy Gen. Manager (Comm.)

क्षेत्रीय प्रबंधक REGIONAL MANAGERS



श्री अनुराग त्रिपाठी
महालक्ष्मी चार रास्ता,
उन्नति विद्यालय के सामने, पालदी,
अहमदाबाद-380007
Shri Anurag Tripathi
Mahalaxmi Char Rasta,
opp. Unnati Vidyalaya, Paldi,
Ahmedabad-380007



श्री सैम्यूल प्रवीण कुमार
न.-9, पल्लवी कॉम्प्लेक्स,
मिशन रोड,
बेंगलूरु-560027
Shri Samuel Praveen Kumar
No.-9, Pallavi Complex,
Mission Road,
Bengaluru-560027



श्री अरविन्द चौधरी
अमर निवास, 75, अरेरा हिल्स,
केन्द्रीय विद्यालय के सामने,
भोपाल-462011 (म.प्र.)
Shri Arvind Chaudhri
Amar Niwas, 75, Arera Hills,
Opp. Kendriya Vidyalaya,
Bhopal-462011 (MP)



श्री बी. निर्मल
ब्लॉक न. एफ/4, 2nd फ्लोर, इन्द्रधनु
मार्केट कॉम्प., आईआरसी विलेज,
नयापल्ली, भुवनेश्वर-751015
Shri B. Nirmal
Block No. F/4, (2nd Floor),
Indradhanu Mrk. Comx., IRC Village,
Nayapalli, Bhubaneshwar-751015



श्री एस.एस. सूद
बे नं.- 39, सेक्टर-31ए,
चंडीगढ़-160030
Shri S.S. Sood
Bay no. 39, Sector-31A,
Chandigarh-160030



श्री ए.टी. शंकर
थिरुवल्लरीलम, 4, नॉर्थ एवेन्यू,
श्री नगर कॉलोनी, सैदापेट,
चैन्नई-600015
Shri A.T. Sankar
Thiruvallarillam, 4, North Avenue,
Sri Nagar Colony, Saidapet,
Chennai-600015



श्री आर.एस. शुक्ला
स्कोप मीनार, कोर-3, 1st फ्लोर,
लक्ष्मी नगर डिस्ट्रिक्ट सेन्टर,
दिल्ली-110092
Shri R.S. Shukla
SCOPE Minar, Core-3, 1st Floor,
Laxmi Nagar Distt. Centre,
Delhi-110092



श्री अभय सिंह
39, सप्तस्वाहिद पथ,
सारुमटोरिया,
गुवाहाटी-781006
Shri Abhey Singh
39, Saptaswahid Path,
Sarumatoria,
Guwahati-781006



श्री पी.ई. प्रसाद
वेअरहाउसिंग सदन, 1st फ्लोर,
गांधी भवन के पीछे, पी.बी. न.34,
नामपल्ली, हैदराबाद-500001
Shri P.E. Prasad
Warehousing Sadan, 1st Floor,
Behind Gandhi Bhawan, P.B. No. 34,
Nampally, Hyderabad-500001



श्री एन.एन. गुप्ता
ए.25, सिद्धार्थ हाउस, उद्योग भवन के,
सामने, तिलक मार्ग, 'सी' स्कीम,
जयपुर-302005
Shri N.N. Gupta
A-25, Sidharth House, Opp. Udyog
Bhawan, Tilak Marg, 'C' Scheme,
Jaipur-302005



श्री ए.वी. राव
36 / 3072, वडया नगर,
कथरी कदवा,
कोच्चि
Shri A.V. Rao
36/3072, Vdaya Nagar,
Kathri Kadavu,
Kochi



श्री भास्कर बिस्वास
सीएमसी बिल्डिंग, न्यू मार्केट कॉम्प.,
6th फ्लोर, फेस-1, 15-एन,
नेली सेनगुप्ता सरणी, कोलकाता-87
Shri Bhaskar Biswas
CMC Building, New Market Comx.,
6th Floor, Phase-1, 15-N,
Nellie Sengupta Sarani, Kolkatta-87



क्षेत्रीय प्रबंधक REGIONAL MANAGERS



श्री कुशल सोरेंग
'वेअरहाउसिंग भवन', निकट- रोडवेज
वर्कशाप, विभूति खण्ड,
गोमती नगर, लखनऊ-226010
Shri Kushal Soreng
'Warehousing Bhawan', Near Roadways
Workshop, Vibhuti Khand,
Gomti Nagar, Lucknow-226010



श्री आर.वी. विश्वनाथ
बलदोता भवन, 2nd फ्लोर,
महर्षि कर्वे मार्ग,
चर्च गेट, मुम्बई-400020
Shri R.V. Vishwanath
Baldota Bhawan, 2nd Floor,
Maharishi Karve Marg,
Church Gate, Mumbai-400020



श्री ए.के. दूबे
डिस्ट्रिक्ट पार्क, प्लॉट नं.-1,
सेक्टर-7, द्रोणागिरी नोड,
नवी मुम्बई-400707
Shri A.K. Dubey
District Park, Plot No. -1,
Sector-7, Dronagiri Node,
Navi Mumbai-400707



श्री डी.वी. सिंह
बे नं.-35,
सेक्टर-4,
पंचकुला-134112
Shri D.V. Singh
Bay No. - 35,
Sector-4,
Panchkula-134112



श्री सिद्धार्थ रथ
मौर्या लोक कॉम्प्लेक्स, ब्लॉक-ए,
2nd फ्लोर, डाकबंगला रोड,
पटना-800001
Shri Sidharth Rath
Maurya Lok Complex, Block-A,
2nd Floor, Dakbungalow Road,
Patna-800001



श्री आर.के. सिंह
रवाभाटा,
पो.ओ.- बीर गांव,
रायपुर-493221 (छत्तीसगढ़)
Shri R.K. Singh
Rawabhata,
P.O. Beer Gaon,
Raipur-493221 (Chhatisgarh)



निर्माण सैल CONSTRUCTION CELL



श्री आर.एस. रपेरिया
कार्यपालक अभियन्ता,
सीएमसी बिल्डिंग, न्यू मार्केट कॉम्प्लेक्स, 6th फ्लोर,
फेज-1, 15-एन, नेली सेनगुप्ता सरणी,
कोलकाता-700087
Shri R.S. Raperia
Executive Engineer,
CMC Building, New Market Complex, 6th Floor,
Phase-1, 15-N, Nellie Sengupta Sarani,
Kolkata-700087



श्री ए.ए. सिद्दिकी
कार्यपालक अभियन्ता,
निर्माण सैल, नं.-4, नॉर्थ एवेन्यू,
श्रीनगर कलोनी, साइपेट,
चैन्नई-600015
Shri A.A. Siddiqui
Executive Engineer,
Construction Cell, No.-4, North Avenue,
Srinagar Colony, Saidapet,
Chennai-600015



श्री के.पी. सिंह
कार्यपालक अभियन्ता,
स्कोप मीनार,
लक्ष्मी नगर,
दिल्ली-110092
Shri K.P. Singh
Executive Engineer,
Scope Minar,
Laxmi Nagar,
Delhi-110092



श्री लवलेश कुमार
कार्यपालक अभियन्ता,
सेक्टर-20, रेलवे गुड्स यार्ड के निकट,
वाशी,
नवी मुंबई-400613
Shri Lavlesh Kumar
Executive Engineer,
Sector-20, Near Railway Goods Yard,
Vashi,
Navi Mumbai-400613



सर्व
Bankers

भारतीय स्टेट बैंक
पंजाब नेशनल बैंक
केनरा बैंक
यूको बैंक
ओरियन्टल बैंक ऑफ कॉमर्स
विजया बैंक
सेन्ट्रल बैंक ऑफ इंडिया
बैंक ऑफ इंडिया
इंडियन बैंक
कॉरपोरेशन बैंक
आन्ध्रा बैंक
बैंक ऑफ बड़ौदा
आईडीबीआई बैंक
यूनियन बैंक ऑफ इंडिया
State Bank of India
Punjab National Bank
Canara Bank
UCO Bank
Oriental Bank of Commerce
Vijaya Bank
Central Bank of India
Bank of India
Indian Bank
Corporation Bank
Andhra Bank
Bank of Baroda
IDBI Bank
Union Bank of India

लक्ष्मी चण्डिका
Statutory Auditors

मैसर्स ग्रोवर, लल्ला एण्ड मेहता
M/s. Grover, Lalla & Mehta

लक्ष्मी चण्डिका
Branch Auditors

उत्तरी क्षेत्र:
मैसर्स ग्रोवर, लल्ला एण्ड मेहता
Northern Zone:
M/s. Grover, Lalla & Mehta

पूर्वी क्षेत्र:
मैसर्स एस.के. सिंघानिया एण्ड कम्पनी
Eastern Zone:
M/s. S.K. Singhania & Co.

दक्षिणी क्षेत्र:
मैसर्स सत्यनारायण एण्ड कम्पनी
Southern Zone:
M/s. Satyanarayana & Co.

पश्चिमी क्षेत्र:
मैसर्स शंकरलाल जैन एण्ड एसोसिएट्स
Western Zone:
M/s. Shankarlal Jain & Associates



लक्ष्य

सामाजिक दायित्वपूर्ण एवं पर्यावरण-अनुकूल ढंग से विश्वसनीय, किफायती, मूल्य संवर्द्धक तथा एकीकृत भण्डारण एवं लॉजिस्टिक्स समाधान सुलभ कराना।

दूरदर्शिता

हितधारी की संतुष्टि पर बल देते हुए भारत की विकासशील अर्थव्यवस्था के सम्बल के रूप में एकीकृत भण्डारण अवसंरचना एवं अन्य लॉजिस्टिक सेवाएं प्रदान करने वाले बाजार के एक अग्रणी संसाधक के रूप में खड़ा होना।

उद्देश्य

- वैज्ञानिक भण्डारण एवं तत्संबंधी अवसंरचनात्मक सुविधाएं उपलब्ध कराते हुए कृषि, उद्योग, व्यापार व अन्य क्षेत्रों की परिवर्तनशील आवश्यकताओं की पूर्ति करना।
- भण्डारण, हैण्डलिंग एवं वितरण के दौरान होने वाली हानियों को कम करना।
- पर्यावरण अनुकूल विधियां प्रयोग करते हुए पीड़क जन्तु-नियंत्रण सेवाओं के क्षेत्र में प्रमुख भूमिका निभाना।
- वेअरहाउसों में भण्डारित सामान के विरुद्ध बैकिंग संस्थाओं एवं गैर-बैंकिंग वित्तीय कम्पनियों के माध्यम से ऋण उपलब्ध कराने की दिशा में भण्डारण (विकास एवं विनियमन) अधिनियम, 2007 के क्रियान्वयन में सहयोग करना।
- पोर्ट हैण्डलिंग, प्रापण एवं वितरण, शीत श्रृंखला, भण्डारण वित्त पोषण, 3 पी. एल., परामर्शी सेवाएं, मल्टीमॉडल परिवहन आदि के क्षेत्रों में फारवर्ड और बैकवर्ड एकीकरण द्वारा लॉजिस्टिक्स मूल्य श्रृंखला की योजना बनाना और उनमें विविधता लाना।
- भण्डारण और संबंधित लॉजिस्टिक्स में वैश्विक उपस्थिति दर्ज कराना।
- ग्राहक संतुष्टि हेतु कर्मचारियों की प्रतिबद्धता, अभिप्रेरणा और उत्पादकता बढ़ाने के उद्देश्य से मानव संसाधन विकास कार्यक्रम बनाना व क्रियान्वित करना।

MISSION

To provide reliable, cost-effective, value-added and integrated warehousing and logistics solutions in a socially responsible and environment friendly manner.

VISION

To emerge as a leading market facilitator by providing integrated warehousing infrastructure and other logistics services, supporting India's growing economy with emphasis on stakeholder satisfaction

OBJECTIVES

- To meet changing needs of agriculture, trade, industry and other sectors by providing scientific warehousing and related infrastructural facilities.
- To reduce losses during warehousing, handling and distribution.
- To be a major player in providing pest control services using environment friendly methods.
- To assist in implementation of Warehousing (Development & Regulation) Act, 2007 with a view to expand credit potential of Warehoused goods through banking institutions and NBFCs.
- To plan and diversify across the logistics value chain, through forward and backward integration in areas such as port handling, procurement and distribution, cold chain, warehousing financing, 3PL, consultancy services, multi-modal transport etc.
- To achieve global presence in the warehousing and logistics field.
- To plan and implement Human Resource Development programmes to improve commitment, motivation and productivity of employees for achieving customer satisfaction.



वर्ष 2013-14 की प्रमुख विशिष्टताएं

1. 1528.19 करोड़ रु. का अब तक का सबसे अधिक टर्नओवर। गत वर्ष से 121.49 करोड़ रु0 (8.64 प्रतिशत) की वृद्धि।
2. सकल बिक्री 1316.58 करोड़ रु. से बढ़कर 1410.12 करोड़ रु. हुई जिसमें गत वर्ष की अपेक्षा 7.10 प्रतिशत की वृद्धि हुई।
3. कर पूर्व लाभ 256.47 करोड़ रु. जिसमें गत वर्ष की अपेक्षा 47.25 करोड़ रु. (22.58 प्रतिशत) की वृद्धि।
4. कर पश्चात् लाभ 161.05 करोड़ रु. जिसमें गत वर्ष की अपेक्षा 21.5 करोड़ रु. (15.41 प्रतिशत) की वृद्धि।
5. भारतीय खाद्य निगम की कम भंडारण स्थिति के बावजूद खाद्यान्न की कुल क्षमता उपयोग 52.54 लाख मी. टन।
6. 14 राज्यों में 102.16 करोड़ रु. के पूंजी परिव्यय से 2.03 लाख मी. टन अतिरिक्त भंडारण क्षमता का निर्माण।
7. यूरो जोन संकट एवं आर्थिक मंदी के कारण आयात/निर्यात व्यापार में कमी के बावजूद 10.36 लाख आयात/निर्यात टीईयू कंटेनरों की हैंडलिंग।
8. यूरो जोन संकट एवं रुपए की कमजोर स्थिति के बावजूद कंटेनर रेल प्रचालनों से 470.04 करोड़ रु. का राजस्व अर्जित किया गया जिसमें गत वर्ष की अपेक्षा 3.76 करोड़ रु. (8.69 प्रतिशत) की वृद्धि।
9. इक्विटी पर 48 प्रतिशत की दर से अधिकतम लाभांश का भुगतान।
10. भारत-बंगलादेश सीमा पर पेट्रापोल ट्रक टर्मिनल (पश्चिम बंगाल) में 1.18 लाख आयात/निर्यात ट्रकों की हैंडलिंग और 4.23 करोड़ रु. का राजस्व अर्जित किया गया।
11. भारत पाकिस्तान सीमा, अटारी (पंजाब) में एकीकृत चैक पोस्ट (आईसीपी) कार्गो टर्मिनल के परिचालन और प्रबंधन को लैण्ड पोर्ट ऑफ अथॉरिटी द्वारा 9 अप्रैल, 2014 के बाद तीन वर्ष के लिए और बढ़ा दिया गया है जिससे 39.28 करोड़ रुपए का राजस्व अर्जित किया गया जिसमें गत वर्ष की अपेक्षा 18.60 प्रतिशत की वृद्धि हुई।
12. केन्द्रीय भंडारण निगम द्वारा आईसीपी, अगरतला कार्गो टर्मिनल पर 21 नवम्बर, 2013 से परिचालन आरंभ किया गया और 1.85 करोड़ रु. का राजस्व नवम्बर, 2013 से मार्च, 2014 के दौरान अर्जित किया गया।

HIGHLIGHTS OF PERFORMANCE DURING 2013-14

- i) Highest ever turnover of Rs.1528.19 crore, an increase of Rs. 121.49 crore (8.64%) over the previous year.
- ii) Gross sales increased from Rs. 1316.58 crore to Rs. 1410.12 crore, an increase of 7.10 % over the previous year.
- iii) Profit Before Tax Rs.256.47 crore, an increase of Rs. 47.25 crore (22.58%) over the previous year.
- iv) Profit After Tax Rs.161.05 crore, an increase of Rs.21.5 crore (15.41%) over the previous year.
- v) Overall capacity utilisation of foodgrain 52.54 Lakh MT inspite of lower stock position of FCI.
- vi) Additional storage capacity of 2.03 lakh MT constructed in 14 States with a capital outlay of Rs.102.16 crore.
- vii) Handled 10.36 lakh TEUs of export/import containers despite dip in IMPEX trade due to euro zone crisis and economic slow down.
- viii) Earned a revenue of Rs. 47.04 crore from CRT operations inspite of Euro zone crisis and a weak rupee, an increase of Rs. 3.76 crore (8.69%) over the previous year.
- ix) Paid record dividend @ 48% on equity.
- x) The Truck Terminal at Petrapole (West Bengal) on Indo-Bangladesh border handled 1.18 lakh import/export trucks and earned revenue of Rs.4.23 crore.
- xi) Operation and management of Cargo Terminal at Integrated Check Post (ICP) on Indo-Pak border at Attari (Punjab) LPAI extended for a further period of three years beyond 9th April 2014. Earned a revenue Rs 39.28 crore an increase of 18.60% over the previous year.
- xii) CWC commenced operations of Cargo Terminal at ICP, Agartala on 21st November 2013 and earned a revenue of Rs.1.85 crore during the period November 2013 to March 2014.



गत 6 वर्षों के दौरान निरन्तर वृद्धि कार्यनिष्पादन विशिष्टताएँ
Performance highlights- Consistent Growth During Last 6 years

S. No.	Parameter	2008-09	2009-10	2010-11	2011-12	2012-13	2013-14
1.	क्षमता (लाख मी. टन) 31 मार्च को Capacity (Lakh MT) as on 31 st March	105.25	105.98	102.47	100.85	108.02	104.94
2.	स्वयं की/निर्मित क्षमता (लाख मी. टन) Owned/Constructed Capacity (lakh MT)	67.60	68.46	69.85	71.81	73.95	75.81
3.	क्षमता उपयोग (%) वर्षवार औसत क्षमता Capacity Utilization (%) yearly average	82	85	88	91	93	86
4.	खाद्यान्नों के लिए उपयोग की गई क्षमता (लाख मी. टन) वर्षवार औसत क्षमता Utilization by Foodgrains (lakh MT) yearly average	36.50	43.88	48.72	52.16	56.75	52.54
5.	खाद्यान्नों के लिए उपयोग की गई क्षमता (कुल क्षमता का %) वर्षवार औसत क्षमता Utilization by Foodgrains (% of total Utilization) yearly average	45	48	54	57	60	58
6.	टर्न ओवर (करोड़ रु. में) Turnover (Rs. in crore)	849.25	987.95	1029.55	1218.65	1406.70	1528.19
7.	सकल बिक्री (करोड़ रु. में) Gross Sale (Rs. in crore)	831.42	930.86	999.16	1152.03	1316.58	1410.12
8.	सकल मार्जिन (करोड़ रु. में) Gross Margin (Rs. in crore)	155.14	203.36	236.58	204.42	272.23	294.28
9.	कर-पूर्व लाभ (करोड़ रु. में) Profit before Tax (Rs. in crore)	110.44	163.88	203.73	159.12	209.23	256.47
10.	कर पश्चात् लाभ (करोड़ रु. में) Profit After Tax (Rs. in crore)	110.46	130.52	136.17	100.46	139.55	161.05
11.	पैस्ट नियंत्रण सेवा से आय (करोड़ रु. में) PCS Income (Rs. in crore)	12.56	14.14	15.93	16.81	20.26	19.67
12.	कंटेनर प्रचालन परिवहन से आय (करोड़ रु. में) CRT Income (Re. in crore)	50.02	48.46	51.55	50.85	43.28	47.04
13.	हैंडिल्ड किए गए टीईयू (लाख टीईयू) TEUs Handled (Lakh TEUs)	10.59	11.21	12.32	11.55	10.96	10.36
14.	लाभांश (%) Dividend (%)	30	38	40	40	41	48



निदेशक मण्डल की रिपोर्ट

प्रिय अंशधारियो,

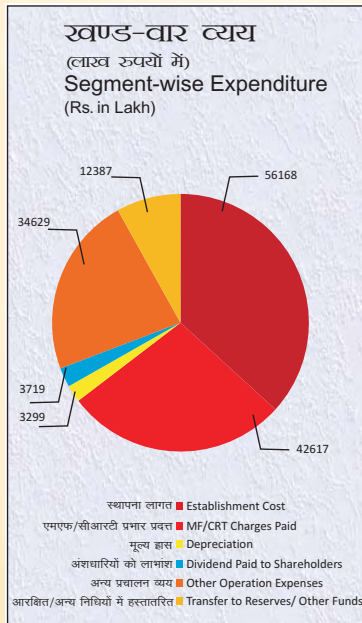
मुझे निदेशक मण्डल की ओर से 31.3.2014 को समाप्त वित्तीय वर्ष के लिए निगम के लेखों के लेखा परीक्षित विवरण एवं उन पर लेखा परीक्षकों की रिपोर्ट सहित आपके निगम के कार्यकलाप पर 57वीं वार्षिक रिपोर्ट प्रस्तुत करते हुए हार्दिक प्रसन्नता हो रही है।

1 पूंजी संरचना

1.1 रिपोर्ट वर्ष के दौरान निगम की प्राधिकृत एवं प्रदत्त पूंजी में कोई परिवर्तन नहीं हुआ और यह क्रमशः 100 करोड़ रु. तथा 68.02 करोड़ रु. रही। अंशधारण पद्धति में भी कोई परिवर्तन नहीं हुआ है। भारत सरकार, भारतीय स्टेट बैंक, 35 अन्य अधिसूचित बैंक, 401 सहकारी समितियां, 7 बीमा कम्पनियां तथा 6 कृषि उत्पादों का व्यापार करने वाली मान्यता प्राप्त संस्थाएं/कम्पनियां अंशधारी हैं।

2 वित्तीय निष्पादन

2.1 आपको यह जानकर प्रसन्नता होगी कि भारतीय खाद्य निगम द्वारा उपयोगिता में कमी, देश में आर्थिक मंदी तथा प्रतिकूल आयात-निर्यात परिदृश्य और सीएफएस/आईसीडी में हैंडल किए गए कंटेनरों की संख्या में निरंतर गिरावट एवं देश में मुद्रास्फीति प्रवृत्ति के कारण कुल क्षमता उपयोग में आई गिरावट के बावजूद आपके निगम का वर्ष 2012-13 का 1406.70 करोड़ रु. टर्नओवर बढ़कर वर्ष 2013-14 में 1528.19 करोड़ रु. हो गया तथा 8.64 प्रतिशत की वृद्धि दर्ज की। वर्ष 2012-13 में कर पूर्व लाभ (पीबीटी) भी 209.23 करोड़ रु. की तुलना में बढ़कर वर्ष 2013-14 में 256.47 करोड़ रु. हो गया तथा कर पश्चात् लाभ (पीएटी) वर्ष 2012-13 के 139.55 करोड़ रु. की तुलना में बढ़कर वर्ष 2013-14 में 161.05 करोड़ रु. हो गया। यह प्रसन्नता की बात है कि भण्डारण, विपणन सुसाध्यता, कन्टेनर रेल परिवहन प्रचालन, आदि सभी प्रचालनों में पैस्ट नियन्त्रण सेवाओं को छोड़कर वृद्धि दर्ज की गई। परिणामस्वरूप निगम



DIRECTORS' REPORT

Dear Shareholders,

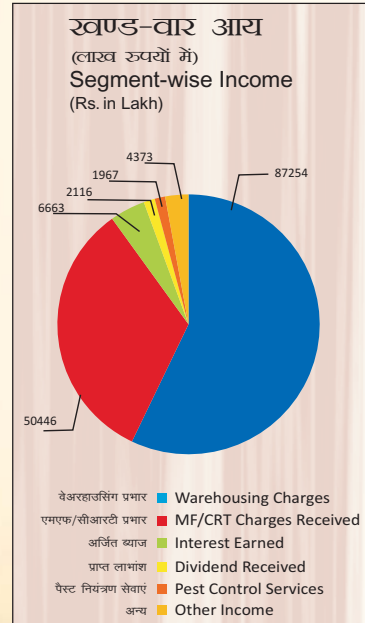
On behalf of the Board of Directors, I have great pleasure in presenting the 57th Annual Report on the working of your Corporation together with the audited Statement of Accounts and the Auditors' Report thereon, for the financial year ending the 31st March, 2014.

1. CAPITAL STRUCTURE

1.1 During the year under report, the authorized and paid up capital of the Corporation remained unchanged at Rs. 100 crore and Rs. 68.02 crore respectively. The shareholding pattern also remained unchanged. The shareholders are the Government of India, State Bank of India, 35 other Scheduled Banks, 401 Cooperative Societies, 7 Insurance Companies and 6 Recognized Associations/Companies dealing in agricultural produce.

2. FINANCIAL PERFORMANCE

2.1 You will be happy to note that despite the decline in overall capacity utilization due to reduction in utilization by the Food Corporation of India (FCI), economic slow down in the country and adverse IMPEX scenario and consequent decline in the number of containers handled in the CFSs/ICDs and overall recessionary trend in the country, the turnover of your Corporation increased from Rs.1406.70 crore during 2012-13 to Rs.1528.19 crore during 2013-14, registering a growth of 8.64%. The Profit Before Tax (PBT) also increased from Rs.209.23 crore in 2012-13 to Rs.256.47 crore in 2013-14, while



the Profit After Tax (PAT) increased from Rs.139.55 crore in 2012-13 to Rs.161.05 crore in 2013-14. It is heartening that all the segments of operations such as Warehousing, Marketing Facilitation, Container Rail Transportation Operations etc. except Pest Control Services recorded growth. As a result, the operating income



की प्रचालन आय 1316.58 करोड़ रु. से बढ़कर रिपोर्ट वर्ष के दौरान 1410.12 करोड़ रु. हो गई तथा इसमें 7.10 प्रतिशत की वृद्धि दर्ज की गई।

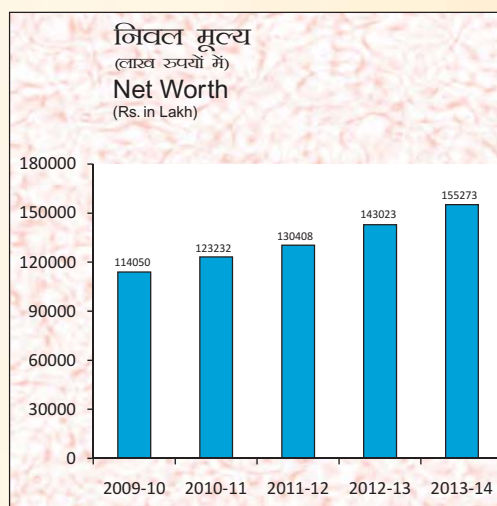
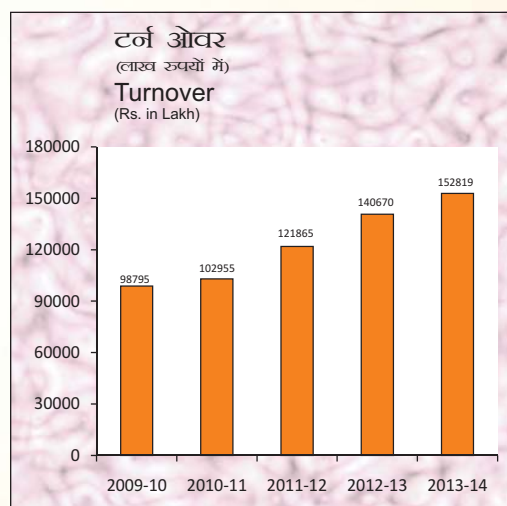
2.2 गत दो वर्षों की तुलना में आपके निगम के वर्ष 2013-14 के वित्तीय परिणाम नीचे दिये गये हैं :

increased from Rs.1316.58 crore to Rs.1410.12 crore during the year under report, registering a growth of 7.10%.

2.2 The financial results of your Corporation for the year 2013-14 in comparison to the preceding two years are given below:

(करोड़ रु. में) (Rs. in crore)

विवरण Particulars	2011-12	2012-13	2013-14
टर्नओवर Turnover	1218.65	1406.70	1528.19
प्रचालन व्यय Operating Expenses	1059.53	1197.47	1271.72
कर पूर्व लाभ (पीबीटी) Profit Before Tax(PBT)	159.12	209.23	256.47
कर पश्चात लाभ (पीएटी) Profit After Tax (PAT)	100.46	139.55	161.05
सकल मार्जिन Gross Margin	204.42	272.23	294.28
निवल मूल्य Net Worth	1304.08	1430.23	1552.73
नियोजित पूंजी Capital Employed	1228.90	1351.39	1501.21



आईसीडी लोनी में कंटेनर हैंडलिंग सुविधाओं का एक दृश्य
A view of container handling facilities at ICD, Loni

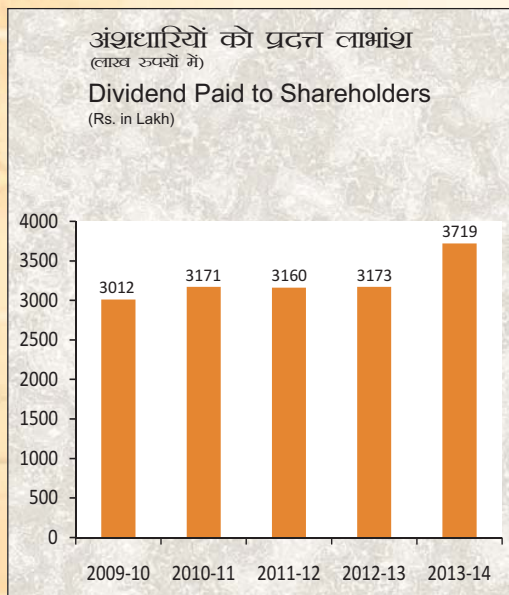
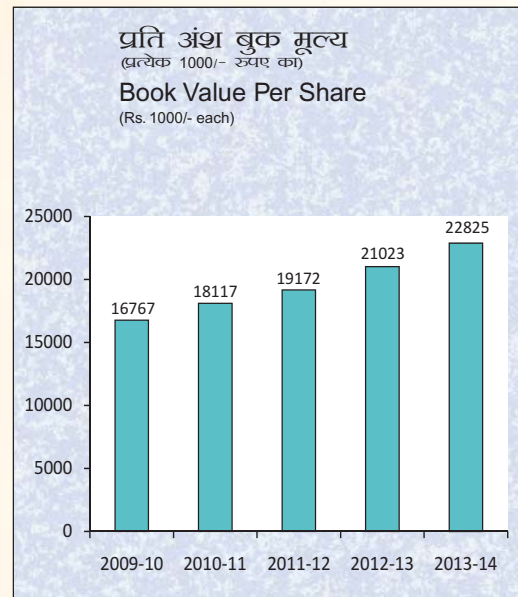
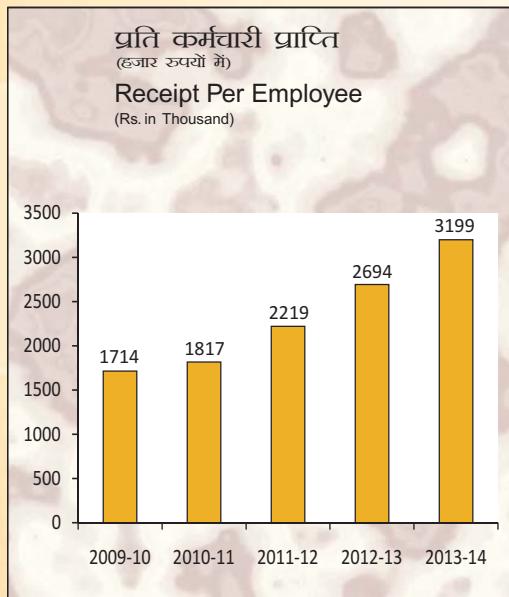


2.3 लाभांश

वित्तीय परिणामों तथा वितरण योग्य पर्याप्त अधिशेष में सुधार को ध्यान में रखते हुए आपके निगम के निदेशक मण्डल ने गत वर्ष के लिए प्रदत्त 41 प्रतिशत लाभांश की तुलना में वर्ष 2013-14 के लिए निगम की 68.02 करोड़ रु. प्रदत्त पूंजी पर 48 प्रतिशत की दर से लाभांश के भुगतान की सिफारिश की है जो 32.63 करोड़ रु. (निगमित लाभांश कर 4.56 करोड़ रु. को छोड़कर) बनता है। आपको स्मरण होगा कि आपका निगम वर्ष 1957 में अपनी स्थापना से ही अपने अंशधारियों को निरन्तर लाभांश का भुगतान करता आ रहा है।

2.3 Dividend

In view of improved financial results and adequate distributable surplus, the Board of Directors of your Corporation have recommended for payment of dividend @ 48% on the paid-up capital of Rs.68.02 crore for 2013-14 amounting to Rs.32.63 crore (excluding corporate dividend tax of Rs.4.56 crore) against 41% paid for the previous year. You will recall that your Corporation has been paying dividend to its shareholders continuously ever since its inception in 1957.



श्री बी.बी. पटनायक, प्रबंध निदेशक केन्द्रीय भण्डारण निगम सचिव (खाद्य एवं सार्वजनिक वितरण) से वर्ष 2014-15 के लिए हस्ताक्षरित समझौता ज्ञापन की प्रति का आदान-प्रदान करते हुए

Shri B.B. Pattanaik, Managing Director, Central Warehousing Corporation exchanging Memorandum of Understanding 2014-15 signed with Secretary (Food & Public Distribution)





3- Hard fu"iknu

3-1 ipkyu {lerk , oabl dk mi ; lx

आपका निगम 31 मार्च, 2014 को 471 वेअरहाउस चला रहा था जिनकी कुल भण्डारण क्षमता 104.94 लाख मी.टन है। इनमें 57 कस्टम बाण्डेड वेअरहाउस, 31 कन्टेनर फ्रेट स्टेशन/अंतर्देशीय कंटेनर डिपो तथा 3 एअर कार्गो परिसर शामिल हैं जिनकी भण्डारण क्षमता क्रमशः 3.63 लाख मी. टन, 14.75 लाख मी.टन तथा 5961 मी.टन है। रिपोर्ट वर्ष के दौरान 2.03 लाख मी.टन भंडारण क्षमता (कवर्ड गोदाम) की वृद्धि की गई। वर्ष 2012-13 के दौरान औसत क्षमता उपयोग 93 प्रतिशत से घटकर 86 प्रतिशत रहा जिसका मुख्य कारण सार्वजनिक वितरण प्रणाली एवं निर्यात द्वारा स्टॉक के परिसमापन के साथ-साथ गेहूँ की खरीद में कमी के मद्देनजर भारतीय खाद्य निगम की स्टॉक स्थिति कम रहना था।

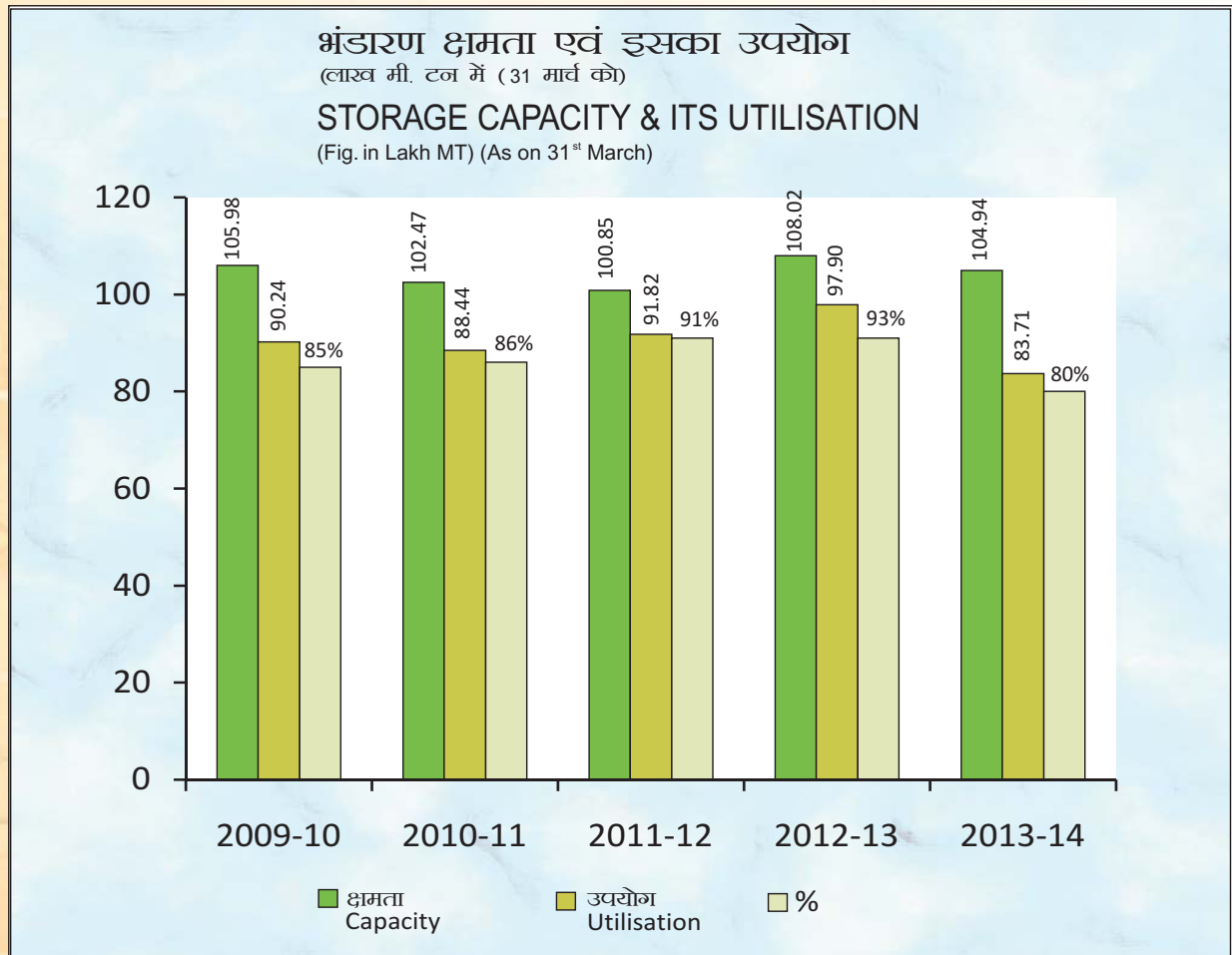
गत दो वर्ष की तुलना में रिपोर्ट वर्ष के दौरान निगम के भौतिक निष्पादन की तुलनात्मक स्थिति नीचे दी गई है :

3. PHYSICAL PERFORMANCE

3.1 Operating Capacity and Its Utilization

As on 31st March, 2014, your Corporation operated 471 warehouses with a total operating storage capacity of 104.94 lakh MT. This included 57 Custom Bonded warehouses, 31 CFSS/ICDs and 3 Air Cargo Complexes with storage capacity of 3.63 lakh MT, 14.75 lakh MT and 5961 MT respectively. During the year under report, 2.03 lakh MT constructed storage capacities (covered godowns) was added. The average capacity utilization reduced to 86% from 93% achieved during 2012-13 mainly due to lower stock position of FCI in view of shortfall in wheat procurement as well as liquidation of stocks through PDS and export.

Comparative position of the physical performance of the Corporation during the year under report as against the preceding two years is as under:-

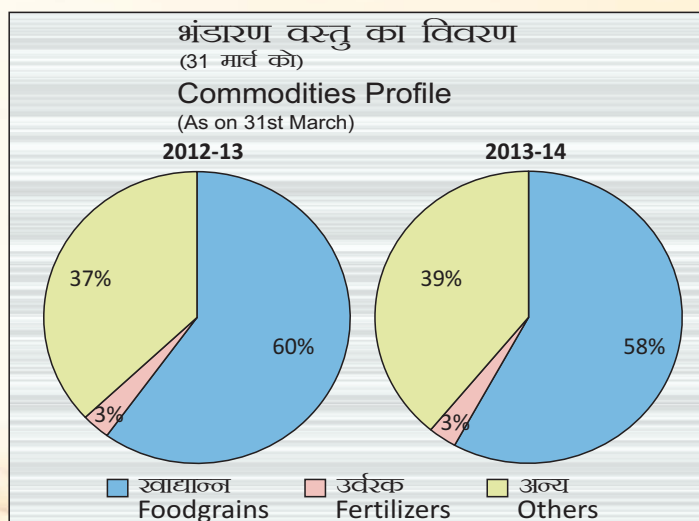




S.No	Particulars	31.3.2012 को As on 31.03.2012	31-3-2013 दs As on 31.03.2013	31-3-2014 दs As on 31.03.2014
1	वेअरहाउसों की संख्या No. of warehouses	468	469	471
2	क्षमता (लाख मी.टन में) Capacity (lakh MT)			
	निर्मित/अपनी Constructed/owned	71.81	73.95*	75.81
	किराए की/प्रबंधन Hired/Management	14.86	20.14	14.92
	खुली Open	14.18	13.93	14.21
	दly Total	100.85	108.02	104.94
3	वस्तुवार (औसत) उपयोग (लाख मी.टन में) Commodity-wise (average) utilization (in lakh MT)			
क a	खाद्यान्न Foodgrains	52.16	56.75	52.54
ख b	उर्वरक Fertilizers	2.28	3.12	2.87
ग c	अन्य Others	36.38	35.04	35.35
	दly Total	90.82	94.91	90.76
4	वर्ष के दौरान उपलब्धियां (लाख मी.टन में) Achievements during the year (lakh MT)			
	औसत क्षमता Average Capacity	100.32	102.34	105.55
	औसत उपयोग Average Utilization	90.82	94.91	90.76
	औसत क्षमता उपयोग % Average Capacity Utilization (%)	91	93	86

* विशाखापट्टनम पोर्ट ट्रस्ट अथॉरिटी को लगभग 6.00 एकड़ जमीन देने के कारण सैन्ट्रल वेअरहाउस-1, विशाखापट्टनम की 0.15 लाख मी.टन क्षमता खत्म हो गई।

* A capacity of 0.15 lakh MT at CW, Visakhapatnam-I was deleted due to handing over of about 6.00 acre land to Visakhapatnam Port Trust authorities.



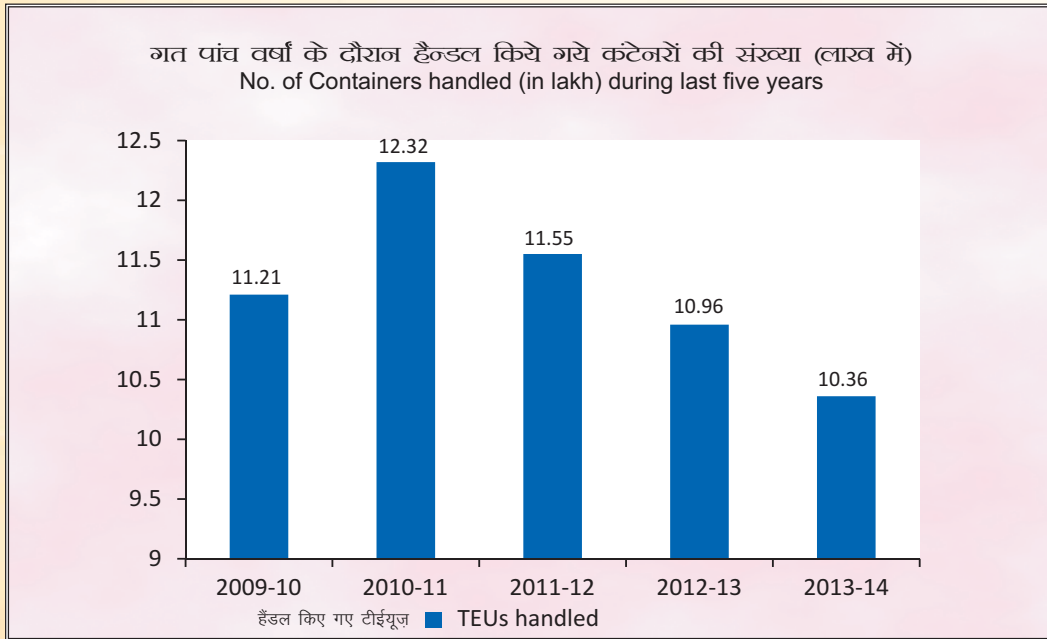


3.2 आईसीडी/सीएफएस/एअरकार्गो परिसरों का प्रचालन

आर्थिक मंदी के कारण आयात-निर्यात व्यापार में आई समग्र गिरावट के मद्देनजर आपके निगम ने वर्ष 2012-13 के दौरान हैंडल किए गए 10.96 लाख टीईयूज़ की तुलना में रिपोर्ट वर्ष के दौरान 31 कंटेनर फ्रेट स्टेशन (सीएफएस)/ अन्तर्देशीय क्लियरेंस डिपो (आईसीडी) के द्वारा केवल 10.36 लाख टीईयूज़ हैंडल किए तथापि, वर्ष के दौरान आपके निगम ने दिल्ली, गोवा, तथा विरुगम्बक्कम (चेन्नई) में 3 एअर कार्गो परिसरों का प्रचालन जारी रखा।

3.2 Operation of ICDs/CFSS/Air Cargo Complexes

In view of the overall decline in IMPEX trade due to economic slowdown, your Corporation could handle only 10.36 lakh TEUs during the year under report through its 31 Container Freight Stations (CFSS)/ Inland Clearance Depots (ICDs) as against 10.96 lakh TEUs handled during 2012-13. Your Corporation, however, continued to operate three Air Cargo Complexes at Delhi, Goa and Virugambakkam (Chennai) during the year.



श्री राम विलास पासवान, माननीय मंत्री उपभोक्ता मामले, खाद्य एवं सार्वजनिक वितरण, भारत सरकार, केन्द्रीय भण्डारण निगम के कंटेनर फ्रेट स्टेशन, कोलकाता का दौरा करते हुए।

Shri Ram Vilas Paswan, Hon'ble Minister for Consumer Affairs, Food & Public Distribution, Government of India visiting CWC's Container Freight Station, Kolkata.



श्री राम विलास पासवान, माननीय मंत्री उपभोक्ता मामले, खाद्य एवं सार्वजनिक वितरण, भारत सरकार आईसीपी, अटारी के कार्गो टर्मिनल का दौरा करते हुए।
Shri Ram Vilas Paswan, Hon'ble Minister for Consumer Affairs, Food & Public Distribution visiting Cargo Terminal of ICP, Attari.

3.3 कार्गो टर्मिनल, एकीकृत चैक पोस्ट (आईसीपी) तथा लैंड कस्टम स्टेशन (एलसीएस)

केन्द्रीय भंडारण निगम ने भारत-बांग्लादेश सीमा पर पैट्रपोल (पश्चिम बंगाल) में लैंड कस्टम स्टेशन (एलसीएस) पर ट्रक टर्मिनल का प्रचालन जारी रखा है। यह सुविधा 17.34 एकड़ में फैली हुई है तथा यह सड़क मार्ग से बांग्लादेश के साथ आयात-निर्यात व्यापार के लिए सेवाएं प्रदान कर रही है। रिपोर्ट वर्ष में इस सुविधा से 1.18 लाख आयात/निर्यात ट्रक हैंडल किए गए तथा 422.78 लाख रु. राजस्व अर्जित किया गया।

जैसा कि आपको विदित ही है कि लैंड पोर्ट अथॉरिटी ऑफ इण्डिया (एलपीएआई), गृह मंत्रालय ने प्रारम्भ में एक वर्ष की अवधि के लिए अटारी (भारत-पाक सीमा पर अमृतसर के नजदीक) एकीकृत चैक पोस्ट (आईसीपी) के कार्गो टर्मिनल का प्रबन्धन 9 अप्रैल, 2012 से केन्द्रीय भण्डारण निगम को सौंपा है जिसे आगे एक वर्ष की अवधि के लिए बढ़ा दिया गया था। इस सुविधा से कार्य-निष्पादन लगातार उत्साहजनक रहा तथा 85,484 आयात/निर्यात ट्रक हैंडल करते हुए 39.28 करोड़ रु. का सकल राजस्व अर्जित किया गया है जबकि वर्ष 2012-13 में 74,847 आयात/निर्यात ट्रक हैंडल कर 33.12 करोड़ रु. सकल राजस्व अर्जित किया गया था। लैंड पोर्ट अथॉरिटी ऑफ इण्डिया

ने केन्द्रीय भण्डारण निगम के साथ 9 अप्रैल, 2014 के बाद कार्गो टर्मिनल के प्रचालन हेतु समझौता करार को आगे तीन वर्षों की अवधि के लिए बढ़ा दिया गया था।

मुझे यह भी सूचित करते हुए भी प्रसन्नता हो रही है कि आईसीपी, अटारी में केन्द्रीय भण्डारण निगम के कार्यनिष्पादन से संतुष्ट होकर लैंड पोर्ट अथॉरिटी ऑफ इण्डिया ने शुरू में एक वर्ष की अवधि के लिए आईसीपी, अटारी की निबंधन एवं शर्तों पर ही भारत-बांग्लादेश सीमा पर आईसीपी, अगरतला (त्रिपुरा) में कार्गो टर्मिनल के प्रबन्धन का कार्य केन्द्रीय भण्डारण निगम को सौंपा है। आईसीपी, अगरतला ने दिनांक 21.11.2013 से प्रचालन शुरू कर दिया है। इस सुविधा से नवम्बर, 2013 से मार्च, 2014 की अवधि के दौरान 7,167 आयात/निर्यात ट्रक हैंडल किए गए तथा 1.85 करोड़ रु. का सकल राजस्व अर्जित किया गया।

3.3 Cargo Terminals, Integrated Check Post (ICP) and Land Customs Station (LCS)

CWC continued to operate the truck terminal at the Land Customs Station (LCS) at Petrapole (West Bengal) on the Indo-Bangladesh border. This facility is spread over an area of 17.34 acre and supporting import/export trade with Bangladesh through land route. During the year under report, the facility handled 1.18 lakh Export/Import trucks and earned revenue of Rs.422.78 lakh.

As you are already aware, the management of the Cargo Terminal of the Integrated Check Post (ICP) at Attari (near Amritsar on Indo-Pak border) was entrusted to CWC by the Land Ports Authority of

India (LPAI), Ministry of Home Affairs initially for a period of one year effective 9th April, 2012 which was extended for a further period of one year. The performance of this facility continued to be encouraging and it handled 85,484 Export/Import trucks earning gross revenue of Rs.39.28 crore as against 74,847 Export/Import trucks handled and earning gross revenue of Rs.33.12 crore

during 2012-13. The LPAI has since extended the Memorandum of Agreement (MOA) with CWC for a further period of three years beyond 9th April, 2014 for operating the said Cargo Terminal.

I am also happy to report that satisfied with the performance of CWC at ICP, Attari, the management of Cargo Terminal at ICP, Agartala (Tripura) on Indo-Bangladesh border has also been assigned by LPAI to CWC initially for a period of one year on similar terms and conditions as of ICP, Attari. The ICP, Agartala has started operation from 21.11.2013. This facility handled 7,167 Export/Import trucks and earned gross revenue of Rs. 1.85 crore during the period November 2013 to March 2014.



आईसीपी, अगरतला के कार्गो टर्मिनल के प्रचालन के लिए समझौता ज्ञापन पर हस्ताक्षर करते हुए निगम के प्रबन्ध निदेशक श्री बी.बी. पटनायक तथा एलपीएआई के अध्यक्ष श्री वाई.एस. सहरावत।

Shri B.B. Pattanaik, MD, CWC signing MOU with Shri Y.S. Sahrawat, Chairman, LPAI for operation of Cargo Terminal of ICP, Agartala.



3.4 Container Rail Transportation (CRT) Operations

केन्द्रीय भण्डारण निगम अन्य कंटेनर ट्रेन ऑपरेटरों (सीटीओ) की ट्रेन के माध्यम से एक्स-लोनी से मुंद्रा एवं पिपावाव बन्दरगाहों में निर्यात कंटेनरों के परिवहन के अतिरिक्त जेएन पोर्ट तथा आईसीडी लोनी (गाजियाबाद) के बीच कंटेनर ट्रेन चला रहा है। रिपोर्ट वर्ष के दौरान कुल मिलाकर निर्यात में आई गिरावट के बावजूद केन्द्रीय भण्डारण निगम ने 196 ट्रेनों, 19,069 टीईयूज़ के परिवहन से 47.04 करोड़ रु. का राजस्व अर्जित किया जबकि वर्ष 2012-13 के दौरान 18,691 टीईयूज़ का परिवहन कर 43.28 करोड़ रु. अर्जित किए गए थे।

3.5 वेअरहाउसिंग विकास एवं विनियामक अधिनियम के अधीन वेअरहाउसों का पंजीकरण

वर्ष के दौरान, निगम ने 15 और वेअरहाउसों को वेअरहाउसिंग विकास एवं विनियामक प्राधिकरण (डब्ल्यूडीआरए) के अन्तर्गत पंजीकृत किया, जिसका उद्देश्य डब्ल्यूडीआरए में पंजीकृत ऐसे वेअरहाउसों द्वारा जारी नेगोशिएबल वेअरहाउस रसीद (एनडब्ल्यूआर) के आधार पर किसानों एवं अन्य को ऋण की सुविधाओं का अधिक लाभ उठाना है।

निगम ने पंजीकृत वेअरहाउसों द्वारा जारी नेगोशिएबल वेअरहाउस रसीद को गिरवी रखकर किसानों एवं अन्य को आसान ऋण सुविधाओं का और अधिक लाभ उठाने के लिए दिनांक 30.05.2013 को सैन्ट्रल बैंक ऑफ इण्डिया तथा दिनांक 10.01.2014 को पंजाब नेशनल बैंक के साथ करार (एमओए) भी किया है।

वर्ष के दौरान, 19597 नेगोशिएबल वेअरहाउस रसीद जारी की गईं जिनका वस्तुपरक मूल्य 357 करोड़ रु. से अधिक है।



चिकित्सीय आपूर्तियों हेतु वेअरहाउस प्रचालन के लिए करार करते हुए निगम के प्रबंध निदेशक श्री बी.बी. पटनायक तथा श्री नवनीत वर्मा, महानिदेशक एवं सीईओ, सीएमएसएस।

Shri B.B. Pattanaik, MD, CWC exchanging MOA with Shri Navneet Verma, Director General & CEO, CMSS for operating warehouses for medical supplies.

3.4 Container Rail Transportation (CRT) Operations

CWC continued to run container trains between JN Port and ICD, Loni (Ghaziabad), besides transporting export containers ex-Loni to Mundra and Pipavav Ports through trains of other Container Train Operators (CTOs). Despite overall decline in exports, during the year under report, CWC handled 196 trains, transported 19,069 TEUs and earned revenue of Rs. 47.04 crore as against 18,691 TEUs transported and Rs. 43.28 crore earned during 2012-13.

3.5 Registration of warehouses under WDR Act

During the year, the Corporation got another 15 warehouses registered with the Warehousing Development & Regulatory Authority (WDRA) with the objective to extend credit facilities to the farmers and others on the strength of Negotiable Warehouse Receipts (NWRs) issued by such WDRA registered warehouses.

The Corporation also entered into Memorandum of Agreements (MOAs) with Central Bank of India on 30.5.2013 and Punjab National Bank on 10.1.2014 to facilitate extending easy credit facilities to the farmers and others against pledge of NWRs issued by the registered warehouses.

During the year, 19597 number of NWRs were issued covering value of commodities above Rs.357 crore.



श्री बी.बी. पटनायक प्रबंध निदेशक केन्द्रीय भण्डारण निगम श्री एम.वी. टैंकसले, अध्यक्ष एवं प्रबंध निदेशक, सैन्ट्रल बैंक ऑफ इंडिया के साथ नेगोशिएबल वेअरहाउस रसीद के बदले में वित्त प्रदान करने के लिए समझौता ज्ञापन का आदान-प्रदान करते हुए।

Shri B.B. Pattanaik, MD, CWC exchanging MOU with Shri M.V. Tanksale, Chairman & Managing Director, Central Bank of India for financing against negotiable warehouses Receipts.

3.6 चेन्नई पोर्ट ट्रस्ट के साथ करार (एमओए)

आपका निगम चेन्नई क्षेत्र में स्थित तीन कन्टेनर फ्रेट स्टेशनों के माध्यम से चेन्नई पोर्ट ट्रस्ट पर समुद्री व्यापार सुविधाओं के लिए एक प्रमुख हितधारक रहा है। वर्ष 2013-14 के दौरान इन कन्टेनर फ्रेट स्टेशनों ने मिलकर 1.53 लाख टीईयू हैंडल किए। पूरे देश में कन्टेनर फ्रेट स्टेशनों के प्रचालन तथा प्रबंधन के क्षेत्र में अनुभव को देखते हुए चेन्नई पोर्ट ट्रस्ट ने आपके निगम को चेन्नई पोर्ट के समीप तिरुवोट्टीयूर में सैन्ट्रल एक्साइज सील्ड फौवट्री के भरे हुए निर्यात कंटेनरों की बिना बाधा के जांच सुविधा प्रदान करने के लिए बफर पार्किंग यार्ड के विकास, प्रचालन एवं व्यवस्था की जिम्मेदारी सौंपी है।



श्री बी.बी. पटनायक, प्रबंध निदेशक, केन्द्रीय भण्डारण निगम तिरुवोट्टीयूर कंटेनर यार्ड के प्रबंधन के लिए श्री जी.के. वासन, पूर्व केन्द्रीय जहाजरानी मंत्री की उपस्थिति में अध्यक्ष, चेन्नई पोर्ट ट्रस्ट के साथ समझौता ज्ञापन का आदान-प्रदान करते हुए।
Shri B.B. Pattanaik, MD, CWC exchanging MOU with Chairman, Chennai Port Trust in the presence of Shri G.K. Vasan, Former Union Minister of Shipping for management of Tiruvottiyur Container Yard

3.7 निजी फ्रेट टर्मिनलों का विकास एवं प्रचालन

रेल मंत्रालय द्वारा संशोधित पीएफटी नीति के अनुसरण में आपके निगम ने उत्तरी रेलवे प्रशासन के क्षेत्राधिकार में आने वाले दो ब्राउनफील्ड निजी फ्रेट टर्मिनलों (पीएफटी) के विकास तथा प्रचालन के लिए आवेदन किया था। बामनहेड़ी (मुजफ्फरनगर) के अतिरिक्त उत्तर रेलवे प्रशासन ने केन्द्रीय भण्डारण निगम द्वारा दिसम्बर 2013 में नाभा के लिए विद्यमान रेल-लिंक वेअरहाउसिंग कॉम्प्लेक्स में ब्राउनफील्ड पीएफटी के विकास तथा प्रचालन के लिए सैद्धांतिक अनुमोदन प्रदान किया है। अभियांत्रिकी स्केल प्लान सहित अपेक्षित विस्तृत प्रोजेक्ट रिपोर्ट राइट्स द्वारा तैयार कर उत्तरी रेलवे को प्रस्तुत की गई है। वाणिज्यिक अधिसूचना जारी करने के लिए जांच की जा रही है। सीतापुर (जयपुर) राजस्थान में ग्रीनफील्ड पीएफटी के अतिरिक्त इसी प्रकार के ब्राउनफील्ड पीएफटी आन्ध्र प्रदेश के रायनापाडू तथा महाराष्ट्र के मिराज में बनाने की योजना है।

4. तकनीकी एवं गुणवत्ता नियन्त्रण

4.1 परिरक्षण

निगम जमाकर्ताओं के खाद्यान्नों तथा अन्य कृषि वस्तुओं की स्वाभाविक शुष्कता की शर्त के अधीन सुरक्षित भण्डारण एवं परिरक्षण के लिए उनके स्टॉक को जिस स्थिति में भण्डारण के समय प्राप्त किया था, उसी स्थिति में वापस लौटाने की जिम्मेदारी लेता है। इस दिशा में निगम के

3.6 Memorandum of Agreement with Chennai Port Trust

Your Corporation had been one of the major stakeholder in facilitating maritime trade at Chennai Port Trust (ChPT) through its three CFSs situated in Chennai area. Together these CFSs handled 1.53 lakh TEUs during the year 2013-14. Considering its expertise in the field of operations and management of such CFSs across the country, ChPT assigned the responsibility to your Corporation to develop, operate and manage a Buffer Parking Yard to facilitate examination on wheel of Central Excise Sealed factory stuffed export containers at Tiruvottiyur in close proximity to ChPT.

3.7 Development and Operations of PFTs

In pursuance of revised PFT policy by the Ministry of Railways, your Corporation had applied for development and operation of two brownfield Private Freight Terminals (PFTs) in the jurisdiction of Northern Railway administration. In addition to Bamanheri (Muzaffarnagar), Northern Railway administration had accorded in principle approval for development and operation of brownfield PFT's by CWC in its existing rail-linked warehousing complex at Nabha in December 2013. Requisite Detailed Project Report alongwith Engineering Scale Plan have been got prepared from RITES and submitted to Northern Railway. The same is under their examination for issuing commercial notifications.

Similar brownfield PFTs are planned at Rayanapadu in Andhra Pradesh and Miraj in Maharashtra, besides a greenfield PFT at Sitapura (Jaipur), Rajasthan.

4. TECHNICAL & QUALITY CONTROL

4.1 Preservation

CWC undertakes the responsibility for safe storage and preservation of stocks deposited with it and delivering the same to the depositors in the same condition in which it is accepted, subject to natural driage in case of foodgrains and other agri commodities. Towards this end, the technical



तकनीकी कर्मचारी नियमित रूप से स्टॉक का निरीक्षण तथा रोग-रोधी एवं उपचारात्मक उपाय करते हैं। रिपोर्ट वर्ष के दौरान सुरक्षित भण्डारण सुनिश्चित करने के लिए 530 लाख मी.टन खाद्यान्न के स्टॉक का रोग-रोधी उपचार तथा 144 लाख मी.टन (प्रारम्भिक प्रधूमन सहित) का प्रधूमन किया गया। वर्ष 2013-14 के दौरान खाद्यान्नों के स्टॉक में कुल 0.23% की भंडारण क्षति हुई जो कि वर्ष के लिए समझौता ज्ञापन में तय सीमा के अधीन था।

4.2 किसान विस्तार सेवा योजना

आपके निगम द्वारा वर्ष 1978-79 से किसान विस्तार सेवा योजना चलाई जा रही है। इस योजना के अधीन तकनीकी कर्मचारी आस-पास के गांवों का दौरा करके वैज्ञानिक भण्डारण एवं परिरक्षण तकनीकों में प्रशिक्षण प्रदान करने सहित हानिकारक कीटों एवं कृंतकों के नियन्त्रण के लिए छिड़काव तथा प्रधूमन की विधियों के प्रदर्शन द्वारा किसानों को शिक्षित करते हैं तथा नेगोशिएबल वेअरहाउस रसीदों को गिरवी रखकर बैंकों से ऋण लेने में सहायता करते हैं। रिपोर्ट वर्ष के दौरान इस योजना के अधीन 307 ग्राम आधारित वेअरहाउसों के माध्यम से तकनीकी कर्मचारियों द्वारा 5316 गांवों का दौरा कर 2.34 लाख किसानों से सम्पर्क किया/शिक्षित किया गया।

4.3 रिपोर्ट वर्ष के दौरान आपके निगम ने फार्म स्तर पर वैज्ञानिक भंडारण करने और फसल उपरांत हानि को कम करने की तकनीक बताने के लिए 6075 किसानों के लिए दो दिन की अवधि का प्रशिक्षण कार्यक्रम आयोजित किया। प्रशिक्षण कार्यक्रम की समाप्ति पर निगम की निगमित सामाजिक दायित्व योजना के अंतर्गत निशुल्क भंडारण हेतु मेटल बिन प्रदान किए गए। इसके अतिरिक्त किसानों को भंडारण (विकास एवं विनियम) अधिनियम, 2007 एवं परक्राम्य वेअरहाउस रसीद पद्धति के लाभ की जानकारी देने के लिए एक दिन का प्रशिक्षण कार्यक्रम आयोजित किया गया जिसमें 2350 किसानों को प्रशिक्षित किया गया।



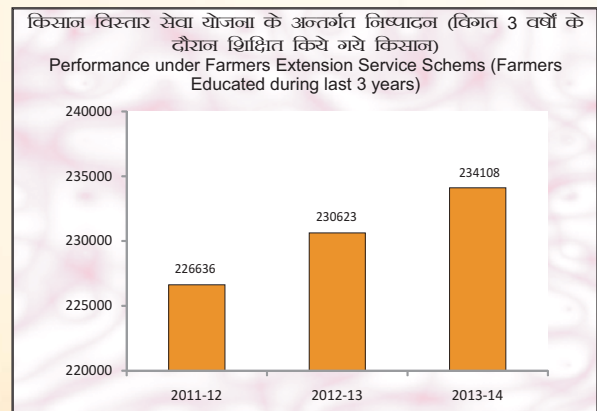
प्रतिभागी किसान को अनाज की टंकी एवं प्रमाण पत्र प्रदान करते हुए क्षेत्रीय प्रबंधक, केन्द्रीय भण्डारण निगम, क्षेत्रीय कार्यालय, दिल्ली।
The Regional Manager, CWC, Regional Office, Delhi presenting storage Bins & Certificate to the participant farmer.

personnel undertake periodic inspection of stocks and carry out required prophylactic and curative treatments. During the year under report, 530 lakh MT of foodgrain stocks were prophylactically treated and 144 lakh MT fumigated (including initial fumigation) for ensuring safe storage. Overall storage loss in foodgrain stocks during 2013-14 was 0.23%, which was within the limit fixed in the MOU for the year.

4.2 Farmers' Extension Service Scheme

The Farmers Extension Service Scheme (FESS) is being operated by your Corporation since 1978-79 under which the technical staff visit the adjoining villages and impart training to the farmers on the techniques of scientific storage and preservation of foodgrains at farm level, demonstrate methods of spraying, fumigation, rodent control, etc. as well as assist the farmers in securing loans from the banks against pledge of Negotiable Warehouse Receipts. During the year under report, work under FESS was carried out through 307 rural based warehouses. The technical staff visited 5,316 villages and contacted/educated 2.34 lakh farmers.

4.3 During the year under report, your Corporation organised training of two days duration for 6075 farmers on scientific storage at farm level and post harvest loss minimization techniques. At the end of the training programme, farmers were given metallic storage bins free of cost under the CSR scheme of the Corporation. Besides, in order to acquaint the farmers about benefits of Warehousing (Development & Regulation) Act, 2007 and Negotiable Warehouse Receipt system, one day training programmes were also organised under which 2350 farmers were trained.





5. पैस्ट नियन्त्रण सेवाएं

5.1 आपका निगम आय सृजन के लिए एक विशिष्ट गतिविधि के रूप में पैस्ट नियन्त्रण सेवाओं (पीसीएस) पर ध्यान केन्द्रित करता रहा है। इन गतिविधियों के अधीन वर्ष 2012-13 के दौरान अर्जित 20.26 करोड़ रु. की तुलना में वर्ष 2013-14 में निगम ने 19.67 करोड़ रु. अर्जित किया। रिपोर्ट वर्ष के दौरान विभिन्न बंदरगाहों पर 18.84 लाख मी.टन निर्यात गेहूं कार्गो के 59 जहाज का प्रधूमन किया गया जिससे 243.47 लाख का राजस्व अर्जित हुआ। केन्द्रीय भण्डारण निगम ने अपने सीएफएस/आईसीडी निर्यात कार्गो के 20,882 टीईयू प्रधूमित किए तथा इससे 251.66 लाख रु. अर्जित किए।

6. मानव संसाधन विकास

6.1 आपके निगम में 31.3.2014 को 4777 कर्मचारी कार्यरत थे जबकि गत वर्ष के अन्त में कर्मचारियों की संख्या 5222 थी। समझौता ज्ञापन के अधीन निर्धारित लक्ष्य के अनुसार स्थापना लागत में कमी लाने एवं जनशक्ति की सही संख्या रखने के उद्देश्य से समूह 'घ' के कर्मचारियों के लिए स्वैच्छिक सेवानिवृत्ति योजना का प्रस्ताव लाया गया था जिसे समूह 'घ' के 184 कर्मचारियों ने अपनाया। तथापि, वेअरहाउसों में भण्डारित खाद्यान्न में गुणवत्ता नियन्त्रण लाने हेतु प्रबंधकीय कार्मिक एवं कनिष्ठ तकनीकी सहायक की भर्ती नीचे दिए गए विवरण के अनुसार की गई है :

सहायक महाप्रबंधक (सा0)	01
प्रबंधक (सा0)	01
प्रबंधक प्रशिक्षु (सा0)	30
प्रबंधक प्रशिक्षु (लेखा)	07
लेखाकार	10
हिन्दी अनुवादक	01
कनिष्ठ तकनीकी सहायक	109

अनुसूचित जातियों, अनुसूचित जनजातियों तथा अन्य पिछड़ा वर्गों के लिए आरक्षण के मामले में भारत सरकार के अनुदेशों का अनुपालन किया जा रहा है। इस समय निगम के कुल कर्मचारियों में से 27.88% कर्मचारी अनुसूचित जातियों तथा अनुसूचित जनजातियों (सफाई कर्मचारियों को छोड़कर) के हैं।



निगमित कार्यालय में प्रबंधन प्रशिक्षुओं के साथ सामूहिक फोटो।
Group photograph with the Management Trainees at Corporate Office.

5. PEST CONTROL SERVICES

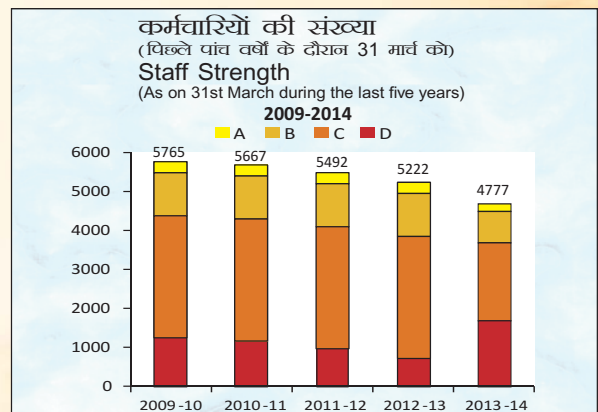
5.1 Your Corporation continues to focus on Pest Control services (PCS) activities as a distinct segment for income generation. From these activities, the Corporation earned Rs.19.67 crore during the year 2013-14 as against Rs.20.26 crore earned during 2012-13. During the year under report, 59 ships containing 18.84 lakh MT of export wheat cargo were fumigated at various ports and earned a revenue of Rs.243.47 lakh. CWC also fumigated 20,882 TEUs of export cargo at its CFSs/ICDs and earned Rs.251.66 lakh.

6. HUMAN RESOURCE DEVELOPMENT

6.1 As on 31.03.2014, your Corporation had 4777 employees on its rolls as against 5222 employees at the close of the preceding year. In order to reduce the establishment cost and right size the manpower, as per the target fixed under MOU, VRS Scheme was offered to Group 'D' employees against which 184 Group 'D' employees opted for the same. However, recruitment of managerial personnel and Jr. Technical Assistant required for providing quality control to the foodgrain storing warehouses were undertaken as per the details given below:

Assistant General Manager (G)	01
Manager (G)	01
Management Trainee (G)	30
Management Trainee (A/cs)	07
Accountant	10
Hindi Translator	01
Jr. Technical Assistant	109

The Government of India directives on reservation of SCs, STs and OBCs are being followed. At present, the SCs and STs (excluding Safaiwala) constitute 27.88% of the total strength of the Corporation.





31.3.2014 को कर्मचारियों की समूहवार संख्या का विवरण इस प्रकार है :
The group-wise position of staff as on 31.3.2014 remained as under:

समूह GROUP	कुल कर्मचारी TOTAL EMPLOYEES	अनु.जाति SC	अनु.जनजाति ST	कुल TOTAL	अनु.जाति/ अनु.जन- जातियों का प्रतिशत % AGE OF SCs/STs
क A	242	46	14	60	24.79
ख B	1039	147	47	194	18.67
ग C	2559	536	138	674	26.33
घ (सफाई कर्मचारियों को छोड़कर) D (excluding Safaiwala)	631	146	51	197	31.22
clg Total	4471	875	250	1125	25.16
घ (सफाई कर्मचारी) D (Safaiwala)	306	202	05	207	67.64
clg ; Grand Total	4777	1077	255	1332	27.88

6.2 कर्मचारियों का प्रशिक्षण

आपका निगम मानव संसाधन विकास गतिविधियों पर पर्याप्त बल देता है। रिपोर्ट वर्ष के दौरान कर्मचारियों की कार्यकुशलता एवं दक्षता बढ़ाने के लिए विभिन्न प्रकार्यात्मक क्षेत्रों से संबंधित आवश्यकता आधारित कुछ प्रशिक्षण कार्यक्रम आयोजित किए गए। इन प्रशिक्षण कार्यक्रमों में राज्य भंडारण निगमों (एसडब्ल्यूसी) के कर्मचारियों ने भी भाग लिया। प्रशिक्षित कर्मचारियों का विवरण नीचे दिया गया है:

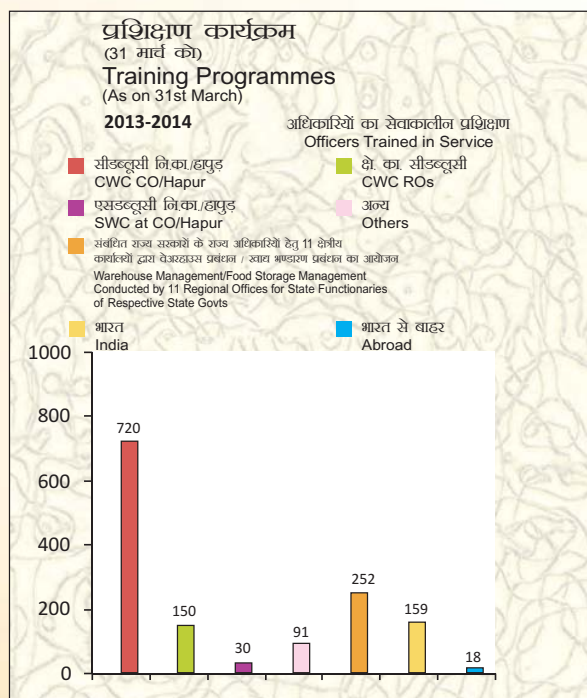


गणतंत्र दिवस के अवसर पर दिनांक 26.1.2014 को आयोजित बैडमिंटन टूर्नामेंट के विजेताओं को पुरस्कार प्रदान करते हुए निगम के प्रबंध निदेशक श्री बी.बी. पटनायक।

Shri B.B. Pattanaik, MD, CWC distributing prizes to the winner of Badminton Tournament held on the occasion of Republic Day on 26-1-2014.

6.2 Training of Personnel

Your Corporation lays due emphasis on Human Resource Development (HRD) activities. During the year under report, a number of need based training programmes in different functional areas were conducted for upgrading the skills and efficiency of the officials. These training programmes were also availed by the officials of the State Warehousing Corporations (SWCs). Details of the staff trained are given below:-





भारत में
Within India

क्रम सं० S.No.	प्रशिक्षण का प्रकार Nature of Training	निगमित कार्यालय में प्रशिक्षित कर्मचारियों की संख्या No. of Officials at CO			क्षेत्रीय कार्यालयों में प्रशिक्षित कर्मचारियों की संख्या No. of Officials at RO		
		केमनि CWC	राभनि SWC	अन्य Others	केमनि CWC	राभनि SWC	अन्य Others
1	इनहाउस कार्यक्रम निगमित कार्यालय/हापुड़-संख्या 27 क्षेत्रीय कार्यालय-संख्या 17 In-house Programmes CO/Hapur- 27 Nos. RO- 17 Nos.	664	01		150	--	--
2.	आईजीएमआरआई के लिए भुगतान आधार पर हापुड़ में 04 विशेष प्रशिक्षण कार्यक्रम 04 Special training programme for IGMRI on payment basis at Hapur	19	24	81			
3.	डब्ल्यूडीआरए के लिए भुगतान आधार पर हापुड़ में 02 विशेष प्रशिक्षण कार्यक्रम 02 Special training programme for WDRA on payment basis at Hapur	37	05	10			
4.	क्षेत्रीय कार्यालयों द्वारा खाद्य भण्डारण प्रबंधन Food Storage Management by ROs				14		238
5.	अन्य संस्थानों से नामांकन Nominations to other Institutes	159	--	--	--	--	--
	dy Total:	879	30	91	164	--	238

कुल योग 1402

आपके निगम ने आईजीएमआरआई के प्रशिक्षण कार्यक्रमों तथा संबंधित सुविधाओं का प्रबंधन लेने तथा इसे खाद्यान्नों एवं अन्य कृषि वस्तुओं के फसल उपरांत प्रबंधन प्रशिक्षण के उद्देश्य से एक उत्कृष्ट केन्द्र के रूप में विकसित करने हेतु खाद्य एवं सार्वजनिक वितरण विभाग के साथ दिनांक 25.10.2012 को समझौता ज्ञापन पर हस्ताक्षर किए थे। समझौता ज्ञापन पर 25 अक्टूबर, 2012 से 5 वर्ष की अवधि के लिए हस्ताक्षर किए गए हैं। समझौता ज्ञापन में स्पष्ट है कि केन्द्रीय भण्डारण निगम आईजीएमआरआई,हापुड़ को उत्कृष्ट संस्था के रूप में विकसित करेगा ताकि खाद्यान्नों के फसल उपरांत प्रबंधन प्रशिक्षण के लिए सार्क देशों तथा पड़ोसी देशों के विदेशी प्रतिभागी प्रशिक्षण के लिए आकर्षित हो सकें। केन्द्रीय भण्डारण निगम प्रशिक्षण संस्थान, हापुड़

Your Corporation had signed a MoU with Department of Food & Public Distribution on 25.10.2012 for taking over the management of training functions and related facilities of IGMRI, Hapur for developing it as a Centre of Excellence for the purpose of training in post harvest management of foodgrains and other agricultural commodities. The MOU has been signed for a period of five years effective from 25th October, 2012. The MOU also envisages that CWC will develop IGMRI, Hapur as an institution of excellence to attract overseas participants from SAARC nations, neighbouring and other countries for training on post harvest management of foodgrain. CWC Training Institute,



ने 08 मई, 2013 से कार्य करना शुरू कर दिया है। इस संस्थान को प्रशिक्षण के लिए लेने के बाद केन्द्रीय भण्डारण निगम ने निगम/राज्य भण्डारण निगमों के कर्मचारियों के लिए 17 आंतरिक आवासीय प्रशिक्षण कार्यक्रम आयोजित किए हैं। केन्द्रीय भण्डारण निगम द्वारा इस समय भारतीय खाद्य निगम, केन्द्रीय भण्डारण निगम, राज्य भण्डारण निगमों, राज्य सरकारों तथा अन्य एजेंसियों, निजी उद्यमियों डब्ल्यूडीआरए, प्रायोजित एजेंसियों आदि के लाभ के लिए विभिन्न प्रकार्यात्मक क्षेत्रों में प्रशिक्षण कार्यक्रम आयोजित किए जा रहे हैं।

वर्ष के दौरान निगम ने 8 प्रशिक्षण कार्यक्रम आयोजित किये, जिनमें अन्य विभागों/राज्य भण्डारण निगमों/संस्थाओं/निजी संगठनों के 158 भागीदारों ने भाग लिया तथा कोर्स फीस एवं होस्टल प्रभारों के 22.09 लाख रुपये वसूल किये।

उपर्युक्त के अतिरिक्त वर्ष के दौरान निम्नलिखित विशेष प्रशिक्षण कार्यक्रम भी आयोजित किए गए:

- वर्ष 2013-14 के दौरान आईजीएमआरआई (खाद्य विभाग) की ओर से केन्द्रीय भण्डारण निगम, राज्य भण्डारण निगम, राज्य खाद्य एजेंसियों एवं निजी भागीदारी के कर्मिकों हेतु "भण्डारण पैस्ट प्रबंधन एवं प्रधूमन" पर 04 आवासीय लघु अवधि प्रशिक्षण कार्यक्रम आयोजित किए गए।
- 05 अगस्त से 09 अगस्त, 2013 के दौरान "वेअरहाउस प्रबंधन एवं वैज्ञानिक भण्डारण" पर 01 आवासीय कार्यक्रम तथा डब्ल्यूडीआरए की ओर से नेगोशियबल वेअरहाउस रसीद (एनडब्ल्यूआर) पद्धति को प्रोत्साहित करने के लिए केन्द्रीय भण्डारण निगम एवं उत्तर प्रदेश राज्य भण्डारण निगम के वेअरहाउस प्रबंधकों हेतु आधा दिन की कार्यशाला हापुड़ में आयोजित की गई।
- क्षेत्रीय कार्यालय, भोपाल, जयपुर, मुम्बई, हैदराबाद, चंडीगढ़, लखनऊ, अहमदाबाद, बेंगलुरु, चेन्नई, कोलकाता एवं रायपुर द्वारा अपने संबंधित क्षेत्रों में राज्य सरकार के अधिकारियों हेतु "वेअरहाउस प्रबंधन/खाद्य भण्डारण प्रबंधन पर 11 कार्यक्रम आयोजित किए गए।
- भारतीय प्रबंधन संस्थान (आईआईएम) इन्दौर द्वारा दो 5 दिवसीय कार्यकारी प्रबंधन विकास कार्यक्रम 14 अक्टूबर से 18 अक्टूबर, 2013 तथा 20 जनवरी से 24 जनवरी, 2014 तक कृषि व्यापार एवं आपूर्ति ऋणखला प्रबंधन पर निगम के 50 कार्यकारियों हेतु आयोजित किए गए।

IGMRI Campus, Hapur started functioning w.e.f. May 08, 2013. After taking over this Institute, CWC has conducted its 17 in-house residential training programmes for the employees of CWC/SWCs. The training programmes are presently being conducted by CWC in different functional areas for the benefit of FCI, CWC, SWCs, State Governments and their agencies, Private Entrepreneurs, WDRA sponsored agencies, etc.

During the year, the Corporation organized 8 training programmes which was attended by 158 participants from other Departments/SWCs/Institutes/Private Organizations and realized Rs.22.09 lakhs towards course fee and hostel charges.

In addition to the above, following special training programmes were also conducted during the year:

- 04 Residential Short term training programmes on "Storage Pest Management & Fumigation" during 2013-14 on behalf of IGMRI (Deptt. of Food) were conducted for the officials of CWC, SWCs, State Food Agencies & private participants at Hapur.
- 01 Residential programme on "Warehouse Management and Scientific Storage" during August 05-09, 2013 and 01 Half day workshop for Warehouse Managers of CWC and UPSWC to promote Negotiable Warehouse Receipt (NWR) system were conducted on behalf of WDRA at Hapur.
- 11 programmes on "Warehouse Management/ Food Storage Management" were conducted by Regional Offices: Bhopal, Jaipur, Mumbai, Hyderabad, Chandigarh, Lucknow, Ahmedabad, Bangalore, Chennai, Kolkata, and Raipur for the State Government Functionaries at respective regions.
- Indian Institute of Management (IIM), Indore, organized two 5-day Executive Management Development Programmes on Agri Business and Supply Chain Management for 50 Executives of the Corporation from October 14-18, 2013 and January 20-24, 2014.



ख. प्रतिनियुक्ति पर विदेश

B. Deputation Abroad:

क्रम सं० S.No	नाम एवं पदनाम Name & Designation	अवधि Duration	जिस देश का दौरा किया Country visited	उद्देश्य Purpose
1.	श्री वी.आर. गुप्ता, निदेशक (वित्त), Sh. V.R. Gupta, Director (Fin)	08-12 मई, 2013	बीजिंग, चाईना Beijing, China	आईएफडब्ल्यूएलए-2013 का वार्षिक अधिवेशन Annual Convention of IFWLA – 2013
2.	श्री ए.के. दूबे, क्षेत्रीय प्रबंधक, क्षे.का., मुम्बई Sh.A.K. Dubey, RM, RO, Mumbai	May 8-12, 2013		
3.	श्री सैम्युअल प्रवीण कुमार, क्षेत्रीय प्रबंधक, क्षे.का., भुवनेश्वर Sh. Samuel Praveen Kumar, RM, RO, Bhubaneswar	30 सितम्बर से 04 अक्टूबर, 2013 Sept.30- Oct.4, 2013	सिंगापुर Singapore	कंटेनर फ्रेट स्टेशन का प्रबंधन एवं प्रचालन Management of Container Freight Stations and Operations
4.	श्री अमरीश गौतम, प्रबन्धक (सामान्य), क्षे.का., जयपुर Sh. Amrish Gautam, Manager(G), RO, Jaipur			
5.	श्री नरेन्द्र कुमार, प्रबन्धक (सामान्य), क्षे.का., कोलकाता Sh. Narender Kumar, Manager(G), RO, Kolkata			
6.	श्री बिनय चिरानिया, व.स.प्र. (लेखा), नि.का. Sh. Binay Chirania, SAM (A/cs), CO			
7.	श्री अभिषेक आनन्द, व.स.प्र. (तक.) क्षे.का., लखनऊ Sh. Abhishek Anand, SAM (Tech), RO, Lucknow			
8.	श्री अश्विन कुमार, व.स.प्र. (तक.) क्षे.का., जयपुर Sh. Ashwin Kumar, SAM (Tech), RO, Jaipur			
9.	श्री विवेकानंद मिश्रा, व.स.प्र. (सा.) सीएफएस, कोलकाता Sh. Vivekanand Mishra, SAM (Gen), CFS, Kolkata			
10.	श्री किरण कुमार नायक, व.स.प्र. (लेखा), क्षे.का., गुवाहाटी Sh .Kiran Kumar Naik, SAM (A/cs), RO, Guwahati			
11.	श्री विजय कुमार गर्ग, व.स.प्र. (लेखा), नि.का. Sh. Vijay Kumar Garg, SAM (A/cs), CO			
12.	श्री पवन कुमार सेन, व.स.प्र. (लेखा), क्षे.का., पटना Sh. Pawan Kumar Sen, SAM (A/cs), RO, Patna			



क्रम सं० S.No	नाम एवं पदनाम Name & Designation	अवधि Duration	जिस देश का दौरा किया Country visited	उद्देश्य Purpose
13.	श्री जे.एस. कौशल, निदेशक. (कार्मिक) Sh. J.S. Kaushal, Director (Pers.)	7-14 दिसम्बर, 2013 Dec.7-14, 2013	शंघाई, चाईना Shanghai, China	एनएचआरडीएन एडवांस्ड लीडरशिप प्रोग्राम (एएलपी) – 2013 – विषय कंपीटिंग ग्लोबली लैसंस फ़ोम चाइना NHRDN Advanced Leadership Programme (ALP) - 2013 – Theme: “Competing Globally: Lessons from China”
14.	श्री बी.बी. पटनायक, प्रबन्ध निदेशक Sh. B.B. Pattanaik, Managing Director	14-16 फरवरी, 2014 Feb.14-16, 2014	लाहौर, पाकिस्तान Lahore, Pakistan	पाकिस्तान के लाहौर में भारतीय प्रदर्शनी। The India Show Exhibition in Pakistan at Lahore
15.	श्री टी.के. दोषी, निदेशक. (एमसीपी) Sh. T.K. Doshi, Director(MCP)			
16.	श्री आर.एन. मीना, महाप्रबंधक. (वाणि.) Sh. R.N. Meena, GM (Com)			
17.	श्री एस.एस. सूद, क्षे.प्र., क्षे.का., चंडीगढ़ Sh. S.S. Sood, RM, RO, Chandigarh			
18	श्री रामेश्वर, प्रबंधक, आईसीपी, अटारी Sh. Rameshwar, Manager, ICP-Attari			

6.3 स्थापना दिवस का आयोजन

निगम के इतिहास में पहली बार पूरे संगठन में 02 मार्च, 2014 को 58वां स्थापना दिवस मनाया गया। यह समारोह निगमित कार्यालय में पूर्वाह्न में पूर्वी जोन एवं निगमित कार्यालय के बीच क्रिकेट मैच से शुरू हुआ। स्थापना दिवस समारोह शाम को आयोजित किया गया था जिसमें



श्री सुधीर कुमार, सचिव (खाद्य एवं सार्वजनिक वितरण) से दिनांक 2.3.2014 को स्थापना दिवस के अवसर पर प्रशस्ति पत्र प्राप्त करते हुए निगम के पूर्व प्रबंध निदेशक श्री आर.एन. दास।

Shri R.N. Das, Ex-Managing Director, CWC receiving the citation plaque from Shri Sudhir Kumar, Secretary (F&PD) on the occasion of Foundation Day on 2.3.2014

6.3 Celebration of Foundation Day

For the first time in the history of the Corporation, the **58th Foundation Day** was celebrated across the organization on 2nd March, 2014. The celebrations at Corporate Office commenced with a Cricket Match between East Zone and CO Team in the forenoon. The Foundation Day function was held in the evening



दिनांक 2.3.2014 को स्थापना दिवस के अवसर पर अपनी यादें साझा करते हुए श्री ओ.एन. छिब्रर, पूर्व वाणिज्यिक प्रबंधक।
Shri O.N. Chhibber, Ex-Commercial Manager, CWC sharing his memories on the occasion of the Foundation Day on 2.3.2014.



श्री सुधीर कुमार, सचिव (खाद्य एवं सार्वजनिक वितरण), भारत सरकार मुख्य अतिथि थे। इस समारोह में निम्नलिखित कार्यक्रम आयोजित किए गए :

- i) पूर्व अध्यक्ष एवं प्रबन्ध निदेशक अर्थात् श्री एन.एस. सेठी, श्री एम.के. गर्ग, श्री आर.डी. कपूर, श्री सर्वजीत सिंह, श्री आर.एन. दास, डॉ. एस.पी. मंडल, श्री एन.के. चौबे, श्री एस.के. टुटेजा तथा श्री बी.के. साहा एवं पूर्व वाणिज्यिक प्रबन्धक अर्थात् श्री ओ.एन. छिब्रर तथा के. विश्वनाथन का आभार व्यक्त किया गया।
- ii) क्रिकेट मैच के लिए पुरस्कारों का वितरण।
- iii) कॉरपोरेट थीम सोंग, कॉरपोरेट फिल्म एवं विज्ञापन फिल्म रिलीज की गई।
- iv) वर्ष 1957-58 से 2012-13 की अवधि के दौरान केन्द्रीय भण्डारण निगम के भौतिक एवं वित्तीय निष्पादन पर श्रीमती मिताली गुहा, प्रबन्धक (सामान्य), केन्द्रीय भण्डारण निगम, निगमित कार्यालय, द्वारा संकलित पुस्तक रिलीज की गई।
- v) कॉरपोरेट थीम सोंग का सजीव गायन।
- vi) गैर सरकारी संगठन एविलिटी अनलिमिटेड के शारीरिक रूप से अक्षम परन्तु योग्य बच्चों द्वारा संगीतमय कार्यक्रम प्रस्तुत किया गया।

केन्द्रीय भण्डारण निगम के कई सेवानिवृत्त अधिकारी/कर्मचारी तथा उनके परिवारजन, व्यापारिक संगठन एवं अधिकारियों/कर्मचारियों ने इस आयोजन में उत्साहपूर्वक भाग लिया।

स्थापना दिवस का आयोजन फील्ड स्तर पर भी अत्यन्त सफल रहा। क्षेत्रीय कार्यालय जैसे कि अहमदाबाद, भुवनेश्वर, चंडीगढ़, चेन्नई, जयपुर, कोच्चि, कोलकाता, मुम्बई, नवी मुम्बई, आईसीपी, अटारी आदि में भी इसका आयोजन सफल रहा। क्षेत्रीय कार्यालय, मुम्बई एवं नवी मुम्बई में आयोजित समारोह के दौरान श्री वीरेन्द्र सिंह, निदेशक मण्डल में निदेशक तथा क्षेत्रीय कार्यालय, कोच्चि में आयोजित समारोह में श्री प्रदीप कुमार, निदेशक मुख्य अतिथि थे। निगम के कर्मचारियों तथा सेवानिवृत्त कर्मचारियों ने इस समारोह में बड़ी संख्या में भाग लिया और गत वर्षों में केन्द्रीय भण्डारण निगम की वृद्धि एवं प्रगति की सराहना करते हुए राष्ट्रीय अर्थव्यवस्था और समाज के लिए निगम के योगदान की प्रशंसा की।

इस आयोजन के दौरान आयोजित विभिन्न गतिविधियों को भण्डारण भारती के "स्थापना दिवस विशेषांक" में प्रमुखता से प्रकाशित किया गया।

during which Shri Sudhir Kumar, Secretary (Food & Public Distribution), Government of India was the Chief Guest. The function covered the following:

- i) Felicitation of former Chairmen and Managing Directors namely, Shri N.S. Sethi, Shri M.K. Garg, Shri R.D. Kapur, Shri Sarvjit Singh, Shri R.N. Das, Dr. S.P. Mandal, Shri N.K. Choubey, Shri S.K. Tuteja and Shri B.K. Saha and former Commercial Managers namely, Shri O.N. Chhibber and K. Vishwanathan.
- ii) Presentation of Prizes for the Cricket Match.
- iii) Release of Corporate Theme Song, Corporate Film and Ad Film.
- iv) Release of book on "Physical and Financial Performance of the CWC" during the period 1957-58 to 2012-13 compiled by Mrs. Mitali Guha, Manager (G), CWC, CO.
- v) Live Play of Corporate Theme Song
- vi) Musical performance by differently abled children from Ability Unlimited, a NGO.

Many retired officers/employees of the CWC and their families, business associates and staff and officers of CWC enthusiastically participated in the celebrations.

Foundation Day celebrations at the field level was also a grand success. The celebrations at Regional Offices like Ahmedabad, Bhubaneswar, Chandigarh, Chennai, Jaipur, Kochi, Kolkata, Mumbai, Navi Mumbai, ICP, Attari etc were quite lively. While Shri Virendra Singh, Director on the BOD was the Chief Guest during the celebrations at RO, Mumbai and Navi Mumbai, Shri K.V. Pradeepkumar, Director was the Chief Guest in the function organized at RO, Kochi. The employees and retired employees participated in large number and appreciated the growth and progress of the Corporation over the years and the contribution of CWC for the society and the national economy.

A Foundation Day special issue of Bhandaran Bharati highlighting the activities undertaken during the Celebrations has been brought out.



6.4 औद्योगिक संबंध

वर्ष के दौरान संगठन में औद्योगिक संबंध कुल मिलाकर सौहार्दपूर्ण रहे।

7. राजभाषा कार्यान्वयन

7.1 रिपोर्ट वर्ष के दौरान आपके निगम द्वारा सरकारी कामकाज में हिन्दी का उत्तरोत्तर प्रयोग बढ़ाने के लिए विभिन्न प्रभावी कदम उठाए गए हैं। निगमित कार्यालय सहित विभिन्न क्षेत्रीय कार्यालयों में राजभाषा कार्यान्वयन समिति की **quarterly** नियमित रूप से आयोजित की गई। रिपोर्ट वर्ष के दौरान निगमित कार्यालय द्वारा आयोजित हिन्दी कार्यशालाओं में 218 अधिकारियों तथा कर्मचारियों ने भाग लिया। निगमित कार्यालय, क्षेत्रीय कार्यालयों एवं वेअरहाउसों में कार्यरत राजभाषा नीति के कार्यान्वयन तथा अनुवाद से जुड़े अधिकारियों एवं कर्मचारियों के लिए 25 एवं 26 जुलाई, 2013 को दो दिवसीय **राजभाषा प्रशिक्षण** कार्यक्रम आयोजित किया गया।

7.2 रिपोर्ट वर्ष के दौरान खाद्य एवं सार्वजनिक वितरण विभाग, भारत सरकार द्वारा वर्ष 2012-13 के लिए अपने उपक्रमों तथा अधीनस्थ कार्यालयों में से राजभाषा में श्रेष्ठ कार्य-निष्पादन के लिए निगम को **प्रथम पुरस्कार** से सम्मानित किया गया। इसके अलावा क्षेत्रीय कार्यालय, दिल्ली को भी मंत्रालय द्वारा **विशेष पुरस्कार** प्रदान किया गया।

7.3 नगर राजभाषा कार्यान्वयन समिति (उपक्रम) दिल्ली द्वारा वर्ष 2012-13 के दौरान प्रकाशित निगम की त्रैमासिक गृह पत्रिका **भण्डारण भारती** को **द्वितीय पुरस्कार** प्रदान किया गया। इस समिति की ओर से निगम द्वारा **सामान्य हिन्दी एवं राजभाषा नीति ज्ञान प्रतियोगिता** का आयोजन किया गया जिसमें सार्वजनिक क्षेत्र के विभिन्न उपक्रमों के अधिकारियों एवं कर्मचारियों ने भाग लिया।



प्रो. के.वी. थॉमस, पूर्व राज्य मंत्री (स्वतंत्र प्रभार), उपभोक्ता मामले, खाद्य एवं सार्वजनिक वितरण हिन्दी सलाहकार समिति की बैठक के दौरान केन्द्रीय भण्डारण निगम की तिमाही पत्रिका "भण्डारण भारती" का विमोचन करते हुए।
Prof. K.V. Thomas, Former Minister of State (Independent Charge) for Consumer Affairs, Food & Public Distribution releasing CWC's quarterly Hindi magazine "Bhandaran Bharati" during the meeting of the Hindi Advisory Committee.

6.4 Industrial Relations

The industrial relations climate in the organization remained cordial during the year.

7. OFFICIAL LANGUAGE IMPLEMENTATION

7.1 Your corporation took several steps for progressive use of Hindi in official work. **Quarterly meeting** of Official Language Implementation Committee in the Corporate Office as well as various Regional Offices were held regularly. During the year under report, **Hindi workshops** were conducted at Corporate Office in which 218 officers and staff participated. Two days Rajbhasha Training Programme was organized on 25th & 26th July, 2013 for the officials dealing in Official Language Policy Implementation and translation work at the Corporate Office, Regional Offices and Warehouses.

7.2 During the year under report, CWC was awarded **first prize** for implementation of official language for the year 2012-13 by the Department of Food and Public Distribution, Govt. of India among its undertakings and subordinate offices. Besides, Regional Office, Delhi was also awarded **special prize** by the Department of Food & Public Distribution.

7.3 CWC received **second prize** from Town Official Language Implementation Committee (Undertaking), (TOLIC) Delhi for its quarterly house magazine "**Bhandaran Bharati**", published during the year 2012-13. On behalf of the TOLIC, Delhi the CWC also organized General Hindi & Official Language Policy Knowledge Competitions, in which officials from various PSUs participated.



दिनांक 20.9.2014 को 52वीं वार्षिक साधारण बैठक के दौरान 'हिन्दी स्मारिका' का विमोचन करते हुए निगम के अध्यक्ष डॉ. सी.वी. आनंद बोस।
Dr. C.V. Ananda Bose, Chairman, CWC releasing the Hindi magazine 'Samarika' during 52nd AGM on 20.9.2014.



वर्ष के दौरान निगम ने त्रैमासिक गृह पत्रिका **भण्डारण भारती** के चार अंक भी प्रकाशित किए जिसमें से दो अंक **जुलाई-सितम्बर, 2013 अंक (राजभाषा विशेषांक)** तथा **जनवरी-मार्च, 2014 का अंक (स्थापना दिवस विशेषांक)** के रूप में प्रकाशित किया गया। इन पत्रिकाओं में वैज्ञानिक भण्डारण एवं अन्य विषयों सहित निगम की विभिन्न गतिविधियों की जानकारी प्रकाशित की गई।

7.4 पूर्व की भांति दिनांक 21.09.2013 को आयोजित निगम के अंशधारियों की वार्षिक साधारण बैठक के दौरान **हिन्दी स्मारिका** का प्रकाशन तथा लोकार्पण किया गया। इसके अतिरिक्त निगम में पहली सितम्बर से 15 सितम्बर, 2013 तक **हिन्दी पखवाड** का आयोजन किया गया जिसके दौरान हिन्दी की उत्तरोत्तर प्रगति के लिए विभिन्न प्रतियोगिताएं आयोजित की गईं तथा विजेताओं को नकद पुरस्कार प्रदान किए गए। वर्ष के दौरान हिन्दी में अधिकाधिक नोटिंग-ड्राफ्टिंग/डिक्टेसन के लिए अधिकारियों एवं कर्मचारियों को नकद पुरस्कार भी दिए गए तथा निगमित कार्यालय के 05 विभागों को हिन्दी में उल्लेखनीय कार्य के लिए **राजभाषा शील्ड** भी प्रदान की गई।

7.5 सितम्बर, 2013 में क्षेत्रीय प्रबन्धकों के सम्मेलन के दौरान राजभाषा में श्रेष्ठ कार्य-निष्पादन के लिए **d] [k** तथा **x** क्षेत्रों के क्षेत्रीय कार्यालयों को पुरस्कार प्रदान किए गए।

7.6 वर्ष 2013-14 के दौरान माननीय संसदीय राजभाषा समिति द्वारा क्षेत्रीय कार्यालय, कोलकाता, चण्डीगढ़, लखनऊ, चेन्नई तथा आईसीडी, कोयम्बटूर का **jkt Hkkk fu]k k** किया गया तथा समिति द्वारा इन कार्यालयों में हुई राजभाषा प्रगति के लिए सराहना की गई। इसके अलावा खाद्य एवं सार्वजनिक वितरण विभाग तथा क्षेत्रीय कार्यालय, राजभाषा विभाग, नई दिल्ली द्वारा भी निगमित कार्यालय का राजभाषा निरीक्षण किया गया तथा निगम में हिन्दी के प्रगामी प्रयोग पर संतोष व्यक्त किया गया।

8. अनुसंधान और विकास

8.1 वर्ष के दौरान निम्नलिखित अनुसंधान एवं विकास गतिविधियाँ की गईं :

- हैदराबाद में रैफरल केन्द्रीय अन्न विश्लेषण प्रयोगशाला की स्थापना।
- इंडियन इंस्टीट्यूट ऑफ क्रॉप प्रोसेसिंग टेक्नॉलोजी (आई आई सी पी टी), तंजावुर के सहयोग से प्रभावी प्रधूमन पर अध्ययन किया गया। इस अध्ययन से पुष्टि की हुई कि पैस्ट पॉपूलेशन व्यवस्थित करने में एयर टाईट फ्लोर सीलिंग के साथ उत्तम गुणवत्ता वाली

During the year the CWC also published **four issues of the quarterly house magazine** in which July-September, 2013 issue was published as a **Rajbhasha Special** and another January-March, 2014 was published as a **Foundation Day Special**. Articles on scientific warehousing and other subjects as well as various activities were published in these magazines.

7.4 As in the past, **Hindi Smarika** was released during the Annual General Meeting of the shareholders of the Corporation held on 21.09.2013. Besides, Hindi Fortnight was observed from the 1st to 15th September, 2013 throughout the Corporation. During this period various competitions relating to progressive use of Hindi were held and cash prizes were awarded to the winners. During the year cash prizes were also awarded to the officers and employees for doing maximum noting/drafting/dictation in Hindi. Five Divisions of the Corporate Office were also awarded Rajbhasha Shield for doing commendable work in Hindi.

7.5 The best performing Regional Offices for Official Language Implementation in A,B, & C Regions were presented with trophies during the Regional Managers' Conference held in September, 2013.

7.6 During the year 2013-14, Regional Office, Kolkata, Chandigarh, Lucknow, Chennai and ICD, Coimbatore were inspected by the **Committee of Parliament on Official Language** and received appreciation for progress in use of Hindi. Besides, Corporate Office was also inspected by the officials of Department of Food and Public Distribution and Regional Implementation Office, Rajbhasha Department, New Delhi. All the visiting officials expressed satisfaction on the progressive use of Hindi in the CWC.

8. RESEARCH AND DEVELOPMENT

8.1 During the year, the following R&D activities were undertaken:

- Setting up of a Referral Central Grain Analysis Laboratory at Hyderabad.
- Study on effective fumigation was carried out in association with Indian Institute of Crop Processing Technology (IICPT), Thanjavur. The studies confirmed that application of



मल्टी लेयर्ड क्रॉस लेमिनेटिड प्रधूमन का प्रयोग प्रभावी होता है।

- (ग) इंडियन इंस्टीट्यूट ऑफ क्रॉप प्रोसेसिंग टेक्नॉलोजी (आई आई सी पी टी) के सहयोग से लैमोफ्लोयस की घातकता पर अध्ययन किया गया।
- (घ) केन्द्रीय भण्डारण निगम के 15 वेअरहाउसों पर केन्द्रीय भण्डारण निगम, भारतीय खाद्य निगम, राज्य भण्डारण निगम तथा भारतीय कृषि अनुसंधान परिषद् (आई सी ए आर) द्वारा भण्डारण हानियों के मानकों के निर्धारण पर संयुक्त रूप से सहयोगात्मक अध्ययन किया जा रहा है।
- (ङ) दि एनर्जी एंड रिसोर्सिस इंस्टीट्यूट (टी ई आर आई) के माध्यम से ग्रीन वेअरहाउस कॉम्प्लेक्स (10,000 एम टी सी) का डिज़ाइन तैयार करना।

9. परियोजना कार्यान्वयन

9.1 गत कुछ वर्षों से आपका निगम अपनी भण्डारण क्षमता में निरंतर वृद्धि कर रहा है। वर्ष 2013-14 के दौरान भारतीय खाद्य निगम एवं अन्य जमाकर्ताओं के स्टॉक के भंडारण के लिए कुल वित्तीय परिव्यय 122.24 करोड़ रु. (भूमि की लागत शामिल) से 14 राज्यों के 31 स्थानों पर 2,03,220 मी.टन की अतिरिक्त भंडारण क्षमता का निर्माण किया गया। केन्द्रवार विवरण नीचे दिया गया है :

good quality multi layered cross laminated fumigation covers along with air tight floor sealing was efficient in managing the pest population.

- c. Studies on mortality of Laemophloeus sps. in association with Indian Institute of Crop Processing Technology (IICPT).
- d. Collaborative study on determination of storage losses norms is being jointly carried out by CWC, FCI, SWCs and Indian Council of Agricultural Research (ICAR) at 15 warehouses of CWC.
- e. Development of design of Green Warehouse Complex (10,000 MTC) through The Energy & Resources Institute (TERI).

9. PROJECT IMPLEMENTATION

9.1 Your Corporation during the past few years is constantly augmenting owned storage capacity. During the year 2013-14, additional storage capacity of 2,03,220 MT was constructed in 31 locations in 14 States with a total financial outlay of Rs.122.24 crore (including the cost of land) for storage of stocks of FCI and other depositors. Centre-wise details are given below:

क्रम सं० S. No.	केन्द्र Centre	राज्य State	क्षमता (एम टी) Capacity (in MT)
1.	नैनी Naini	उत्तर प्रदेश Uttar Pradesh	4200
2.	सी.के. रोड C.K. Road	पश्चिम बंगाल West Bengal	5200
3.	खडगपुर Kharagpur	पश्चिम बंगाल West Bengal	3600
4.	बरही Barhi	हरियाणा Haryana	5800
5.	नारायणगढ़ Naraingarh	हरियाणा Haryana	10000
6.	चरखी दादरी Charkhi Dadri	हरियाणा Haryana	4700
7.	संबलपुर Sambalpur	ओडिशा Odisha	10000
8.	केन्दुपल्ली- II Kendupalli-II	ओडिशा Odisha	2500
9.	बरहामपुर Berhampur	ओडिशा Odisha	2920
10.	आसका Aska	ओडिशा Odisha	5000
11.	कोकसारा Koksara	ओडिशा Odisha	3000
12.	सोरभोग Sorbhog	असम Assam	7200
13.	गोंडिया Gondia	महाराष्ट्र Maharashtra	5000
14.	देवली Deoli	राजस्थान Rajasthan	5000
15.	झुंझुनु Jhunjhunu	राजस्थान Rajasthan	10000
16.	श्रीगंगानगर Sriganaganagar	राजस्थान Rajasthan	20000
17.	चौमु Chomu	राजस्थान Rajasthan	10000
18.	सीकर Sikar	राजस्थान Rajasthan	8400

क्रम सं० S. No.	केन्द्र Centre	राज्य State	क्षमता (MT) Capacity (in MT)
19.	बीकानेर- II Bikaner-II	राजस्थान Rajasthan	10000
20.	कोटा- III Kota-III	राजस्थान Rajasthan	2200
21.	जमशेदपुर Jamshedpur	झारखंड Jharkhand	1800
22.	बिलासपुर- II Bilaspur-II	छत्तीसगढ़ Chhattisgarh	5000
23.	मक्सी फेस- II Maksi Ph-II	मध्यप्रदेश Madhya Pradesh	10000
24.	पीथमपुर Pithampur	मध्यप्रदेश Madhya Pradesh	5000
25.	शयोपुरकलां- II Sheopurkalan-II	मध्यप्रदेश Madhya Pradesh	10000
26.	बीदर Bidar	कर्नाटक Karnataka	10000
27.	धारवाड़ Dharwad	कर्नाटक Karnataka	5300
28.	गडग- II (फेस- III) Gadag-II (Ph-III)	कर्नाटक Karnataka	10000
29.	त्रिवेन्द्रम Trivandrum	केरल Kerala	9000
30.	श्रीनगर (गढ़वाल) Srinagar (Garhwal)	उत्तराखंड Uttarakhand	1200
31.	मोहनिया Mohania	बिहार Bihar	1200
		कुल कुल dy TOTAL	2,03,220 MT



श्री कमलनाथ, पूर्व केन्द्रीय मंत्री, शहरी विकास और संसदीय मामले, सैन्ट्रल वेअरहाउस, छिंदवाड़ा (मध्य प्रदेश) के स्थापना स्मृति पट का अनावरण करते हुए।
Shri Kamal Nath, Former Union Minister for Urban Development and Parliamentary Affairs unveiling the foundation plaque of Central Warehouse, Chhindwara (M.P.)



प्रो. के.वी. थॉमस, पूर्व राज्य मंत्री (स्वतंत्र प्रभार), उपभोक्ता मामले, खाद्य एवं सार्वजनिक वितरण सैन्ट्रल वेअरहाउस, पुराकाड, अलैपुझा जिला (केरल) के शिलान्यास के अवसर पर उपस्थित लोगों को संबोधित करते हुए।
Prof. K.V. Thomas, Former Minister of State (Independent Charge) for Consumer Affairs, Food & Public Distribution addressing the gathering on the occasion of Foundation Stone laying ceremony of CW, Purakkad, Allepuzha District (Kerala).

निगम द्वारा अन्य संगठनों जैसे ओडिशा राज्य भंडारण निगम (नयागढ़ में 10,000 मी०टन) तथा ओडिशा राज्य में प्राथमिक कृषि सहकारी समितियों (7,800 मी०टन) के लिए "जमा कार्य" आधार पर 17,800 मी०टन भंडारण क्षमता का निर्माण भी किया गया।

9.2 केन्द्रीय भण्डारण निगम को ओडिशा के 5 जिलों अर्थात् कालाहाण्डी, बोलनगीर, संबलपुर, कटक तथा पुरी के 148 स्थानों पर प्राथमिक कृषि सहकारी समितियों (पीएसीएस) के लिए जमाकर्ता आधार पर प्रति 300 मी०टन क्षमता के छोटे गोदामों का निर्माण कार्य सौंपा गया। वित्तीय वर्ष 2013-14 के अंत तक 113 स्थानों पर निर्माण कार्य पूरा कर दिया गया है तथा 4 स्थानों पर कार्य प्रगति पर है।

17,800 MT storage capacity was also constructed by the Corporation on "Deposit Works" basis for other organizations (such as Odisha State Warehousing Corporation (10,000 MT at Nayagarh) and Primary Agricultural Co-operative Societies in the State of Odisha (7,800 MT)

9.2 CWC was entrusted with the work of construction of mini godowns of 300 MT capacity each for Primary Agricultural Co-operative Societies (PACS) at 148 locations in 5 Districts of Odisha viz. Kalahandi, Bolangir, Sambalpur, Cuttack and Puri on "Deposit Work" basis. The work at 113 locations has been completed by the end of financial year 2013-14 and the work at 04 locations is in progress.



9.3 आईसीडी पटपड़गंज में भी 7289 वर्ग मीटर क्षेत्र (9110 मी.टन क्षमता) के साथ आयात-निर्यात कार्गो के लिए कंटेनर यार्ड में पेवर ब्लाक्स के प्रावधानों के साथ अपग्रेडेशन किया गया।

9.4 वर्तमान वित्तीय वर्ष (2014-15) के दौरान निगम की देश के विभिन्न स्थानों पर 2.00 लाख मी.टन क्षमता के अतिरिक्त भंडारण क्षमता के निर्माण की योजना है।

10. निरीक्षण एवं लेखा परीक्षा

10.1 वर्ष के दौरान, वेअरहाउसों के 545 सामान्य निरीक्षण तथा 794 तकनीकी निरीक्षण किए गए। इसके अतिरिक्त, वर्ष के दौरान आंतरिक लेखा परीक्षा दलों द्वारा 239 वेअरहाउसों की लेखा परीक्षा तथा पाँच वेअरहाउसों की विशेष लेखा परीक्षा की गई। आंतरिक लेखा परीक्षा के कार्य भी आंशिक रूप से आउटसोर्स किए गए हैं तथा निगमित कार्यालय के विभिन्न विभागों सहित कुछ इकाइयों की आंतरिक लेखा परीक्षा एक चार्टर्ड एकाउन्टेन्सी फर्म द्वारा करवाई गई।

10.2 रिपोर्ट वर्ष के दौरान निदेशक मण्डल की लेखा परीक्षा समिति की छह बैठकें आयोजित की गईं।

11. सतर्कता प्रशासन

11.1 वर्ष 2013-14 के दौरान, सतर्कता विभाग ने निवारक सतर्कता उपाय के रूप में 55 निवारक निरीक्षण किए तथा रायपुर और हैदराबाद क्षेत्रों के 16 भण्डारगृहों का चावल खरीद के दौरान औचक निरीक्षण किया। निवारक निरीक्षण, जाँच तथा जाँच कार्यवाहियों के दौरान पाई गई कमियों के आधार पर कार्यप्रणाली में सुधार के बारे में दिशा-निर्देश जारी किए गए। निवारक निरीक्षण के आधार पर ठेकेदारों से 08.14 लाख रु. की वसूली की गई। 46 मामलों की जाँच पड़ताल भी की गई।

9.3 Upgradation of container yard at ICD, Patparganj for EXIM cargo with an area of 7289 sq.mt (9110 MT capacity) was also undertaken with provision of paver blocks.

9.4 During the current financial year (2014-15), the Corporation has planned to construct additional storage capacity of 2.00 lakh MT at various locations in the country.

10. INSPECTION AND AUDIT

10.1 During the year, 545 general inspections and 794 technical inspections of the warehouses were conducted. Further, the internal audit teams also carried out audit of 239 warehouses and special audit of five warehouses during the year. The Internal Audit work has also been partially outsourced and the internal audit of some of the units including various Divisions of the Corporate Office were got done through Chartered Accountancy firms.

10.2 Six meetings of the Audit Committee of the Board were held during the year under report.

11. VIGILANCE ADMINISTRATION

11.1 During the year 2013-14, towards preventive vigilance measures, the Vigilance Division undertook 55 preventive checks and surprise checks in 16 warehouses of Raipur and Hyderabad Regions were conducted during the rice procurement season. Based on the deficiencies noticed during the preventive check, investigation and inquiry proceedings, guidelines on system improvements were issued. A sum of Rs. 08.14 lakh was recovered from the contractors based on preventive checks. Investigation of 46 cases were also completed.



नवम्बर, 2013 में आयोजित सतर्कता जागरूकता सप्ताह के अवसर पर श्री बी.बी. पटनायक, प्रबंध निदेशक, केन्द्रीय भण्डारण निगम प्रतिभागियों को सम्बोधित करते हुए।

Shri B.B. Pattanaik, MD, CWC addressing the participants on the occasion of Vigilance Awareness Week held in November 2013.



अनुशासनात्मक कार्यवाहियों को शीघ्र पूरा करने पर बल दिया गया। बड़ी शास्तियों वाले 14 मामलों में शामिल 43 कार्मिकों और छोटी शास्तियों वाले 05 मामलों में शामिल 14 कार्मिकों पर कार्यवाही की गई। संयुक्त प्रयासों के परिणामस्वरूप इस अवधि में 43 कार्मिकों की छोटी शास्तियों वाली 11 कार्यवाहियों और 19 कार्मिकों की बड़ी शास्तियों वाली 10 कार्यवाहियों को अंतिम रूप दिया गया।

11.2 इस वर्ष भी सतर्कता जागरूकता सप्ताह 28.10.2013 से 02.11.2013 तक मनाया गया। इस अवसर पर “सतर्कता—एक परिदृश्य” नामक पुस्तिका का 13वाँ संस्करण प्रकाशित किया गया जिसमें केन्द्रीय सतर्कता आयोग द्वारा जारी महत्वपूर्ण परिपत्रों सहित सतर्कता मामलों पर लेख शामिल किए गए।

11.3 रिपोर्ट अवधि के दौरान सतर्कता विभाग के कार्यों में सतर्कता सूचना प्रणाली (वीआईएस) शुरू की गई। इस प्रणाली के माध्यम से डाक की प्राप्ति और डाक जारी करने, विभाग में अधिकारियों के बीच फाइलों की मूवमेंट मॉनीटर की जा रही है। इसके अतिरिक्त, इस प्रणाली में निगम के सभी कार्मिकों की सतर्कता संबंधी जानकारी लोड और अद्यतन (अपडेट) की गई है। इस सतर्कता सूचना प्रणाली से संबंधित विभागों की सतर्कता स्थिति शीघ्र और आसानी से प्राप्त की जा सकती है।

11.4 निगम में निर्धारित थ्रेशहोल्ड वैल्यू से ऊपर की सभी प्रकार की खरीद के लिए ई-प्रोक्यूरमेंट प्रणाली पूर्ण रूप से लागू कर दी गई है।

11.5 सतर्कता विभाग द्वारा दिनांक 26.7.2013 को आईओ/पीओ के लिए परस्पर मुलाकात का सत्र आयोजित किया गया। सतर्कता जागरूकता सप्ताह के दौरान संविदा प्रबन्धन पर दिनांक 29.10.2013 से 31.10.2013 तक 3 दिन का प्रशिक्षण कार्यक्रम आयोजित किया गया। प्रशासनिक सतर्कता पर आईओ/पीओ के लिए 19.03.2014 से 21.03.2014 तक प्रशिक्षण कार्यक्रम आयोजित किया गया।

12. गुणवत्ता प्रबन्धन प्रणाली

12.1 आपके निगम ने उन्नत गुणवत्ता मानक आईएसओ – 9001:2008 को सफलतापूर्वक कार्यान्वित एवं जारी रखा है। वर्तमान में 361 स्वयं निर्मित वेअरहाउसों/कंटेनर फ्रेट स्टेशनों/आईसीडी/एअर कार्गो काम्प्लेक्स एवं 18 क्षेत्रीय कार्यालयों, 4 निर्माण सेलों एवं निगमित कार्यालय को क्यूएमएस के लिए आईएसओ-9001:2008, ईएमएस के लिए आईएसओ-14001:2004 एवं ओएचएसएसएएस के लिए 18001:2007 के अधीन प्रमाणित किया गया है।

Emphasis was laid on expeditious completion of disciplinary proceeding. Major penalty proceedings in 14 cases involving 43 officials and minor penalty proceedings in 05 cases involving 14 officials were initiated. As a result of concerted efforts, 11 minor penalty proceedings involving 43 officials and 10 major penalty proceedings involving 19 officials were finalized during the period.

11.2 Vigilance Awareness Week was observed from 28.10.2013 to 02.11.2013. On this occasion, the 13th edition of the booklet titled “**Vigilance – an Overview**” containing articles on vigilance matters and important circulars issued by the CVC, was released.

11.3 During the period under report, a Vigilance Information System (VIS) had been introduced in the functioning of Vigilance Division. Receipt and issue of dak, movement of files within the Division among the officers are being monitored through this system. In addition, the Vigilance Status of the employees have been loaded and updated in this VIS for easy and faster communication of vigilance status to concerned Divisions.

11.4 A system of e-procurement for all procurements above the prescribed threshold value has been fully implemented in the Corporation.

11.5 Vigilance Division conducted one day interaction session for IOs/POs on 26.07.2013. During the celebration of Vigilance Awareness Week, three days training was organized on Contract Management from 29.10.2013 to 31.10.2013. Training on Administrative Vigilance for IO/PO was organized from 19.03.2014 to 21.03.2014.

12. QUALITY MANAGEMENT SYSTEM

12.1 Your Corporation successfully implemented and maintained upgraded Quality Standard ISO 9001:2008. Presently, 361 own constructed warehouses/CFSs/ICDs/ACCs and 18 ROs, 4CCs and Corporate Office have been certified under ISO 9001:2008 for QMS, ISO 14001:2004 for EMS and OHSAS 18001:2007.



GLIMPSES OF THE REGIONAL MANAGERS' RECEIVING PERFORMANCE AWARDS FOR 2013-14 DURING ANNUAL PERFORMANCE AWARDS PRESENTATION CEREMONY HELD AT CORPORATE OFFICE



श्री सुधीर कुमार, सचिव (खाद्य एवं सार्वजनिक वितरण) क्षेत्रीय प्रबंधक, जयपुर को कार्य निष्पादन के लिए प्रथम पुरस्कार प्रदान करते हुए
Shri Sudhir Kumar, Secretary (Food & Public Distribution) Presenting Performance Award, First Prize to RM, Jaipur



श्री सुधीर कुमार, सचिव (खाद्य एवं सार्वजनिक वितरण) क्षेत्रीय प्रबंधक, चेन्नई को कार्य निष्पादन के लिए द्वितीय पुरस्कार प्रदान करते हुए
Shri Sudhir Kumar, Secretary (Food & Public Distribution) Presenting Performance Award Second Prize to RM, Chennai



श्री सुधीर कुमार, सचिव (खाद्य एवं सार्वजनिक वितरण) क्षेत्रीय प्रबंधक, चंडीगढ़ को कार्य निष्पादन के लिए तृतीय पुरस्कार प्रदान करते हुए
Shri Sudhir Kumar, Secretary (Food & Public Distribution) Presenting Performance Award, Third Prize to RM, Chandigarh



श्री सुधीर कुमार, सचिव (खाद्य एवं सार्वजनिक वितरण) क्षेत्रीय प्रबंधक, दिल्ली को 'क' क्षेत्र में राजभाषा में उत्कृष्ट कार्य निष्पादन हेतु तृतीय पुरस्कार प्रदान करते हुए
Shri Sudhir Kumar, Secretary (Food & Public Distribution) Presenting third Prize for excellent work in Hindi within 'A' Region to RM, Delhi

निगमित कार्यालय में आयोजित वार्षिक कार्यनिष्पादन पुरस्कार समारोह के दौरान 2013-14 के लिए कार्यनिष्पादन पुरस्कार प्राप्त करते हुए क्षेत्रीय प्रबन्धक



श्री सुधीर कुमार, सचिव (खाद्य एवं सार्वजनिक वितरण) क्षेत्रीय प्रबंधक, मुंबई को 'ख' क्षेत्र में राजभाषा में उत्कृष्ट कार्य निष्पादन हेतु प्रथम पुरस्कार प्रदान करते हुए
Shri Sudhir Kumar, Secretary (Food & Public Distribution) Presenting First Prize for excellent work in Hindi within 'B' Region to RM, Mumbai



श्री सुधीर कुमार, सचिव (खाद्य एवं सार्वजनिक वितरण) क्षेत्रीय प्रबंधक, पटना को 'क' क्षेत्र के लिए राजभाषा में उत्कृष्ट कार्य निष्पादन हेतु द्वितीय पुरस्कार प्रदान करते हुए
Shri Sudhir Kumar, Secretary (Food & Public Distribution) Presenting Second Prize for excellent work in Hindi within 'A' Region to RM, Patna



श्री सुधीर कुमार, सचिव (खाद्य एवं सार्वजनिक वितरण) क्षेत्रीय प्रबंधक, हैदराबाद को 'ग' क्षेत्र में राजभाषा में उत्कृष्ट कार्य निष्पादन हेतु द्वितीय पुरस्कार प्रदान करते हुए
Shri Sudhir Kumar, Secretary (Food & Public Distribution) Presenting Second Prize for excellent work in Hindi within 'C' Region to RM, Hyderabad




श्री सुधीर कुमार, सचिव (खाद्य एवं सार्वजनिक वितरण) क्षेत्रीय प्रबंधक, भुवनेश्वर को 'ग' क्षेत्र में राजभाषा में उत्कृष्ट कार्य निष्पादन हेतु तृतीय पुरस्कार प्रदान करते हुए
Shri Sudhir Kumar, Secretary (Food & Public Distribution) Presenting Third Prize for excellent work in Hindi within 'C' Region to RM, Bhubneshwar



श्री बी.बी. पटनायक, प्रबंध निदेशक, केन्द्रीय भण्डारण निगम सर्टिफिकेशन एजेंसी से आईएसओ सर्टिफिकेट प्राप्त करते हुए।
Shri B.B. Pattanaik, MD, CWC receiving the ISO Certificate from the Certification Agency.

13. निगमित सामाजिक दायित्व एवं सुस्थिर विकास गतिविधियां

13.1 वर्ष के दौरान विभिन्न सीएसआर और सुस्थिर विकास गतिविधियों पर 683.47 लाख रु. खर्च किए गए जिसमें 614.17 लाख रु. राजस्व व्यय (558.05 लाख रु. लाभ से विनियोजित किए तथा सीएसआर निधि के लिए गत वर्ष आरक्षित 56.12 लाख रु. से समायोजित किए गए) तथा 69.30 लाख रु. पूंजी व्यय के शामिल हैं। वर्ष के दौरान कुछ महत्वपूर्ण सीएसआर और सुस्थिर विकास गतिविधियां निम्नानुसार की गईं:



निगमित सामाजिक दायित्व योजना के अंतर्गत केन्द्रीय भण्डारण निगम द्वारा निर्मित बस शैल्टर।

Bus shelters constructed by CWC under its Corporate Social Responsibility scheme.

- (क) देश के विभिन्न भागों में 10 गाँव आधारित विपणन अवसंरचना का निर्माण किया गया।
- (ख) ग्रामीण सह शिक्षा / लड़कियों के स्कूलों में 15 जन प्रसाधन सुविधाओं का निर्माण किया गया।
- (ग) फसल उपरांत होने वाली हानियों को कम करने के लिए 6075 किसानों को प्रशिक्षित किया गया तथा 6028 मैटेलिक भंडारण बिन वितरित किए गए।
- (घ) 12 स्कूलों को कम्प्यूटर सैन्टर/लाइब्रेरी स्थापित करने के लिए अवसंरचनात्मक सहायता प्रदान की गई - 29.99 लाख रु.।

13. CSR & SUSTAINABLE DEVELOPMENT ACTIVITIES

13.1 During the year, Rs.683.47 lakh was spent on various CSR and Sustainable Development activities consisting of revenue expenditure of Rs. 614.17 lakh (Rs.558.05 lakh was appropriated from profit and Rs.56.12 lakh was adjusted with reserve for CSR fund created last year) and capital expenditure of Rs.69.30 lakh. Some of the important CSR and Sustainable Development activities undertaken during the year are as follows:



श्री बी.बी. पटनायक, प्रबंध निदेशक, केन्द्रीय भण्डारण निगम निगमित सामाजिक दायित्व योजना के अंतर्गत मिड डे मील्ल के वितरण हेतु अक्षय पात्र को वैन सुपुर्द करते हुए।

Shri B.B. Pattanaik, MD, CWC handing over the van to Akshaya Patra under its Corporate Social Responsibility scheme for distribution of Mid Day Meals.

- (a) Construction of 10 Nos. of rural based marketing infrastructures at various locations in the country.
- (b) Construction of 15 Nos. of public convenience facility in rural co-ed/girls schools.
- (c) Training of 6075 farmers on post harvest loss minimization and distribution of 6028 metallic storage bins.
- (d) Infrastructural assistance for setting up computer centre/library to 12 schools - Rs.29.99 lakh.



27, 28 दिसम्बर 2013 भरतपुर, राजस्थान फसलोपरान्त प्रौद्योगिकी पर दो दिवसीय कृषक प्रशिक्षण कार्यक्रम
Distribution of storage Bins & Certificate to farmers by the Regional Manager, CWC, RO, Jaipur during two days Farmer Training Programme on Post-harvest Technology at Bharatpur.

- (ड) 15 स्थानों पर वेअरहाउसों में 68.23 लाख रु. की लागत से 140 सैट सोलर लाइटिंग प्रणाली स्थापित की गई।
- (च) वेअरहाउस परिसरों में 56 वर्षा जल संचयन ढांचों का निर्माण किया गया।

14. सूचना का अधिकार अधिनियम, 2005 लागू करना

14.1 आपके निगम में सूचना का अधिकार अधिनियम, 2005 (आरटीआई) लागू किया गया है। महाप्रबन्धक (कार्मिक) निगमित कार्यालय में केन्द्रीय जन सूचना अधिकारी (सीपीआईओ) हैं जबकि क्षेत्रीय प्रबन्धक और निर्माण कक्षों के प्रमुख क्रमशः क्षेत्रीय कार्यालयों एवं निर्माण कक्षों के लिए जन सूचना अधिकारी नामित किए गए हैं।

सूचना का अधिकार अधिनियम, 2005 के अधीन निदेशक (कार्मिक) अपील प्राधिकारी हैं।

रिपोर्ट वर्ष के दौरान इस अधिनियम के अधीन 852 आवेदन प्राप्त हुए जिनका निपटान कर दिया गया। इसी प्रकार अपील प्राधिकारी को 90 अपीलें प्राप्त हुईं जिनका निपटान कर दिया गया।

15. प्रचार

15.1 आपके निगम ने रिपोर्ट वर्ष के दौरान विभिन्न प्रदर्शनियों/कृषि एक्सपो, व्यापार मेलों इत्यादि में भाग लिया जिनमें से प्रमुख इस प्रकार हैं :

(i)	कार्गो अंतरराष्ट्रीय सम्मेलन एवं प्रदर्शनी, 2013 चेन्नई	19 से 20 जुलाई, 2013
(ii)	ग्रेन टैक इंडिया-2013 बंगलुरु	23 से 25 अगस्त, 2013
(iii)	महात्मा गांधी बोट रेस, 2013 पम्पारीवर	14 सितम्बर, 2013
(iv)	आईएआरआई, पूसा, नई दिल्ली में ग्लोबल एग्री कनेक्ट, 2013	25 से 27 अक्टूबर, 2013

- (e) Installation of 140 sets Solar Lighting System in the warehouses at 15 locations at a cost of Rs. 68.23 lakh.
- (f) Construction of 56 Nos. of rain water harvesting structures in the warehousing complexes.

14. IMPLEMENTATION OF RIGHT TO INFORMATION ACT, 2005

14.1 The Right To Information Act, 2005 (RTI) has been implemented in your Corporation, with the General Manager (Personnel) at the Corporate Office as the Central Public Information Officer (CPIO) and the Regional Managers and the Heads of the Construction Cells designated as the PIOs. The Director (Personnel) is the Appellate Authority under the RTI Act, 2005.

During the year under report, 852 applications seeking information under the RTI Act were received and disposed off. 90 appeals were also received by the Appellate Authority and disposed off.

15. PUBLICITY

15.1 During the year under report, your Corporation participated in various Exhibitions, Krishi Expos, Trade Fairs, etc., prominent among those being:

(i)	Cargo International Conference & Exhibition, 2013 Chennai.	19 th - 20 th Jul., 2013
(ii)	Grain Tech India -2013, Bangalore	23 rd - 25 th Aug., 2013
(iii)	Mahatma Gandhi Boat Race, 2013 Pampariver	14 th Sept., 2013
(iv)	Global Agri Connect, 2013 at IARI, Pusa, New Delhi	25 th - 27 th Oct., 2013



(v)	अंतरराष्ट्रीय कृषि मेला, 2013 बेंगलुरु	7 से 11 नवम्बर, 2013
(vi)	नॉर्थ ईस्ट फेस्टीवल, जनपथ, नई दिल्ली	6 से 9 नवम्बर, 2013
(vii)	नासिक (महाराष्ट्र) में अंतरराष्ट्रीय कृषि व्यापार मेला एवं कृषि सम्मेलन, 2013	15 से 19 नवम्बर, 2013
(viii)	सरकारी विकास एवं नीतियों पर हिमाचल भवन, चंडीगढ़ में कृषि एवं बागवानी तकनीकी प्रदर्शनी	13 से 15 दिसम्बर, 2013
(ix)	नागपुर में राष्ट्रीय एक्सपो एग्रो विज़न	26 से 29 दिसम्बर, 2013
(x)	फरीदाबाद (हरियाणा) में सूरजकुंड क्राफ्ट मेला, 2014	1 से 15 फरवरी, 2014
(xi)	सीआईसीआर नागपुर में राष्ट्रीय कृषि मेला एवं प्रदर्शनी – कृषि वसन्त, 2014	9 से 13 फरवरी, 2014
(xii)	पाकिस्तान के लाहौर भारतीय प्रदर्शनी 2014	14 से 16 फरवरी, 2014
(xiii)	बनारस हिन्दू विश्वविद्यालय, वाराणसी में किसान मेला एवं एग्रो इन्डस्ट्रीज एवं प्रदर्शनी, 2014	7 से 8 मार्च, 2014

(v)	International Krishi Mela, 2013 Bangalore.	7 th - 11 th Nov., 2013
(vi)	North East Festival Janpath, New Delhi	8 th - 9 th Nov., 2013
(vii)	International Agriculture Trade Fair & Conference Krishi, 2013 at Nasik (Maharashtra)	15 th -19 th Nov., 2013
(viii)	Govt. Development & Policies: Agri & Horticulture Technology Exhibition at Himachal Bhawan, Chandigarh	13 th -15 th Dec., 2013
(ix)	National Expo Agro Vision at Nagpur	26 th - 29 th Dec., 2013
(x)	Suraj Kund Craft Mela, 2014 at Faridabad (Haryana)	1 st -15 th Feb., 2014
(xi)	National Agriculture Fair-cum-Exhibition- Krishi Vasant, 2014, CICR Nagpur.	9 th - 13 th Feb., 2014
(xii)	India Show 2014 at Lahore in Pakistan	14 th - 16 th Feb., 2014
(xiii)	Farmers Fair & Agro Industries & Exhibition, 2014 Banaras Hindu University, Varanasi	7 th - 8 th Mar., 2014

15.2 रिपोर्ट वर्ष के दौरान **दूरदर्शन** (राष्ट्रीय चैनल) ने भी अपने "कृषि दर्शन" कार्यक्रम के माध्यम से दो अवसरों पर 2 मई, 2013 एवं 5 जून, 2013 के दौरान केन्द्रीय भंडारण निगम की गतिविधियों को कवर किया जिसमें प्रबन्ध निदेशक ने भी भाग लिया। 30 अप्रैल, 2013 को केन्द्रीय भंडारण निगम के प्रबंध निदेशक द्वारा ऑल इंडिया रेडियो स्टेशन पर भी केन्द्रीय भंडारण निगम द्वारा किसानों को दी जा रही सेवाओं की भूमिका पर प्रकाश डाला।

16. राज्य भंडारण निगम

16.1 आपके निगम की सत्रह राज्य भंडारण निगमों (एसडब्ल्यूसी) में 50 प्रतिशत इक्विटी है तथा शेष 50 प्रतिशत इक्विटी संबंधित राज्य सरकारों की है। वर्ष के दौरान 16.03 लाख मी. टन की भंडारण क्षमता वृद्धि के साथ राज्य भंडारण निगम 31.3.2014 को 266.96 लाख मी.टन की कुल भंडारण क्षमता के 1689 वेअरहाउस चला रहे थे। राज्य भण्डारण निगमों द्वारा परिचालित भण्डारण क्षमता का विवरण नीचे तथा **vuyXud&A** में दिया गया है:

15.2 During the year under report, **Doordarshan** (National Channel) covered the activities of CWC through their "Krishi Darshan" programme on two occasions on 2nd May, 2013 and 5th June, 2013 during which the Managing Director participated in the programme. The Managing Director also delivered a talk on the role of CWC in the services of the farmers broadcast by All India Radio on 30th April, 2013.

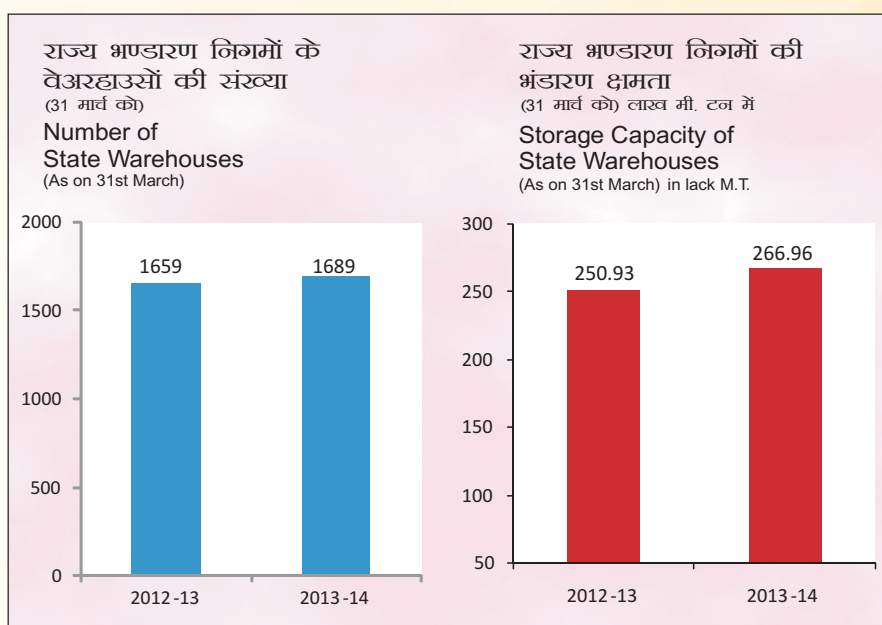
16. STATE WAREHOUSING CORPORATIONS

16.1 Your Corporation holds 50% equity in the seventeen State Warehousing Corporations (**SWCs**) with the respective State Governments holding the remaining 50% of the equity. As on 31st March, 2014, these SWCs operated a network of 1689 warehouses with an aggregate storage capacity of 266.96 lakh MT. 16.03 lakh MT of storage capacity was added by the SWCs during the year. Details of the storage capacity operated by SWCs are given below and at **Annex-I**.



(क्षमता लाख मी.टन में) (Capacity in lakh MT)

भंडारण क्षमता Storage Capacity	2012-13	2013-14
स्वयं निर्मित Owned Constructed	137.14	148.33
किराए की (कवर्ड) Hired (Covered)	59.18	65.22
प्लिंथ Plinth	13.26	9.61
प्रबन्धन वेअरहाउसिंग Management Warehousing	41.35	43.80
कुल Total	250.93	266.96
वेअरहाउसों की संख्या No. of Warehouses	1659	1689



16.2 31.3.2014 को राज्य भंडारण निगमों की इक्विटी में आपके निगम का कुल निवेश 6179.38 लाख रुपए था। निगम द्वारा राज्य भंडारण निगमों में निवेश का विवरण **vuyXud&AA** में दिया गया है।

16.3 रिपोर्ट वर्ष के दौरान 16 राज्य भंडारण निगमों ने अपनी वार्षिक साधारण बैठकें आयोजित की तथा लाभांश के रूप में 1507.78 लाख रु. की राशि घोषित की। राज्य भण्डारण निगमों द्वारा घोषित लाभांश तथा प्राप्त राशि का विवरण **vuyXud&AAA** पर दिया गया है।

17. सहायक/संयुक्त उद्यम

17.1 सैन्ट्रल रेलसाइड वेअरहाउस कम्पनी लि०

केन्द्रीय भण्डारण निगम की पूर्ण स्वामित्व वाली सहायक कम्पनी सैन्ट्रल रेलसाइड वेअरहाउस कम्पनी लि० (सीआरडब्ल्यूसी) 3,13,467 मी.टन की कुल भण्डारण क्षमता के 18 रेलसाइड वेअरहाउस परिसर (सीआरडब्ल्यूसी) चला

16.2 As on 31st March, 2014, the aggregate investment by your Corporation in the equity of the SWCs stood at Rs.6179.38 lakh. Details of investment in SWCs are given at **Annex -II**.

16.3 During the year under report, 16 SWCs held their AGMs and an amount of Rs.1507.78 lakh was declared as dividend. The details of the dividend declared and received by the SWCs are given at **Annex -III**.

17. SUBSIDIARY/JOINT VENTURE

17.1 Central Railside Warehouse Company Ltd

The Central Railside Warehouse Company Ltd. (**CRWC**), a wholly owned subsidiary of CWC, has been operating 18 Railside Warehouse Complexes (RWCs)



केन्द्रीय भण्डारण निगम

रहा है। इसके अतिरिक्त, जोगेश्वरी (मुम्बई) में 19000 मी. टन क्षमता का एक और रेलसाइड वेअरहाउस का निर्माण प्रगति पर है तथा वर्ष 2014-15 में इसके परिचालन की आशा है।



श्री बी.बी. पटनायक, प्रबंध निदेशक, केन्द्रीय भण्डारण निगम को वर्ष 2013-14 के लिए लाभांश चैक प्रदान करते हुए श्री विनोद अस्थाना, प्रबंध निदेशक, सीआरडब्ल्यूसी।
Shri Vinod Asthana, MD, CRWC presenting the Dividend Cheque for 2013-14 to Shri B.B. Pattanaik, MD, CWC.

सीआरडब्ल्यूसी रेल मंत्रालय से कोचीन (केरल), मालदा (पश्चिम बंगाल), छंगसेरी (असम) और गांधीधाम (गुजरात) में आरडब्ल्यूसी स्थापित करने के अतिरिक्त कांडला में लिक्विड कार्गो को हैंडल करने के लिए टैंक भंडारण सुविधा के विकास के लिए भी बातचीत कर रहा है।

17.2 वर्ष 2013-14 के दौरान सीआरडब्ल्यूसी ने 1,25,700 रेल के डिब्बे हैंडल किए जबकि गत वर्ष 1,23,015 रेल के डिब्बे हैंडल किए गए थे।

17.3 गत 3 वर्षों की तुलना में रिपोर्ट वर्ष के दौरान सीआरडब्ल्यूसी के वित्तीय परिणाम नीचे दिए गए हैं :

वर्ष Year	आय Income	व्यय Expenditure	कर पूर्व लाभ Profit Before Tax	कर पश्चात लाभ Profit After Tax
2010-11	5108.43	3974.82	1133.61	722.05
2011-12	7419.64	5487.83	1931.81	1330.93
2012-13	8392.21	5944.99	2447.22	1646.73
2013-14	9132.74	6338.28	2794.46	1764.12

सैन्ट्रल रेल साइड वेअरहाउस कम्पनी लि० ने अपने बेहतर वित्तीय निष्पादन के फलस्वरूप वर्ष 2013-14 के लिए अपनी इक्विटी पर 15 प्रतिशत की दर से लाभांश घोषित किया है जबकि वर्ष 2012-13 में लाभांश की दर 10 प्रतिशत थी।

with an aggregate storage capacity of 3,13,467 MT. In addition, construction for setting up another RWC with a capacity of 19000 MT at Jogeshwari (Mumbai) is under progress and is likely to become operational in 2014-15.



माननीय उपभोक्ता मामले, खाद्य एवं सार्वजनिक वितरण मंत्री श्री राम विलास पासवान द्वारा सीआरडब्ल्यूसी के आरडब्ल्यूसी, शकूरबस्ती का दौरा।
Shri Ram Vilas Paswan, Hon'ble Minister for Consumer Affairs, Food & Public Distribution visiting RWC, Shakur Basti of CRWC.

CRWC, in consultation with Ministry of Railway, also plans to set up RWCs at Cochin (Kerala), Malda (West Bengal), Changseri (Assam) and Gandhidham (Gujarat) besides development of tank storage facility at Kandla for handling liquid cargo.

17.2 During the year 2013-14, CRWC handled 1,25,700 wagons during the year as against handling of 1,23,015 wagons in previous year.

17.3 The financial results of CRWC Ltd. during the year under report as against the preceding three years are given below:

(लाख रु. में) (Rs.in lakh)

With the improved financial performance, CRWC declared dividend @15% of the equity for the year 2013-14 as against 10% for the year 2012-13.



17.4 नेशनल मल्टी कॉमोडिटी एक्सचेंज ऑफ इण्डिया लि0 , अहमदाबाद

आपके निगम ने संयुक्त उद्यम के रूप में देश में पहला डिम्बुच्युलाइज़्ड इलैक्ट्रॉनिक मल्टी कॉमोडिटी एक्सचेंज, दि नेशनल मल्टी कॉमोडिटी एक्सचेंज ऑफ इण्डिया लि0 (एनएमसीई) अहमदाबाद में वर्ष 2003 में स्थापित किया था। 31.03.2014 को एनएमसीई में कुल निवेश 832.90 लाख रु. था।

18. उद्योग ढांचा एवं विकास, शक्ति एवं कमी, अवसर एवं चुनौतियों पर प्रबंधन के विचार

18.1 निगम की प्रमुख शक्ति वेअरहाउसों का व्यापक नेटवर्क, विविध क्मोडिटी पोर्टफोलियो, व्यापक ग्राहक आधार और भण्डारण में मूल क्षमता तथा प्रशिक्षित तकनीकी कर्मचारियों द्वारा स्टॉक का परिरक्षण कार्य है। निगम वर्तमान में अत्यन्त प्रतिस्पर्धी कारोबारी वातावरण में कार्य कर रहा है। तथापि अपने कारोबार के विभिन्न पहलुओं जैसे कृषि वस्तुओं के भण्डारण, औद्योगिक भण्डारण, कंटेनर फ्रेट स्टेशनों/अन्तर्देशीय कन्टेनर डिपुओं, सीआरटी प्रचालनों, पैस्ट नियन्त्रण सेवाओं के क्षेत्र में निगम को कड़ी प्रतिस्पर्धा का सामना करना पड़ रहा है।

18.2 कृषि वस्तुओं का भण्डारण

कृषि वस्तुओं के भण्डारण के क्षेत्र में प्रतिस्पर्धा और भी कड़ी हो गई है क्योंकि भारत सरकार द्वारा खाद्यान्नों एवं अन्य कृषि वस्तुओं के लिए भण्डारण क्षमता के सृजन में निजी क्षेत्र की भागीदारी को प्रोत्साहित करने हेतु 2009 से कर-छूट, पूंजी निवेश सब्सिडी, उदारीकृत ग्रामीण भंडारण योजना (जीबीवाई), नाबार्ड का वेअरहाउसिंग फण्ड इत्यादि के रूप में उत्तरोत्तर विभिन्न वित्तीय प्रोत्साहन प्रदान किए गए हैं। जैसे कि वर्ष 2013-14 में भारत सरकार ने वित्तीय वर्ष 2014-15 के लिए नाबार्ड के वेअरहाउसिंग फण्ड के अधीन कृषि वेअरहाउसिंग परियोजनाओं को वित्तीय सहायता प्रदान करने के लिए 5000 करोड़ रु. निर्धारित किए हैं। कृषि मंत्रालय, भारत सरकार ने हाल ही में उदारीकृत ग्रामीण भंडारण योजना के अधीन 31.3.2014 तक 49 मिलियन टन प्रगतिशील क्षमता की स्वीकृति और 1400 करोड़ रु. की सब्सिडी परिव्यय की है। ग्रामीण भंडारण योजना के अधीन अधिकतर सृजित क्षमताओं का उपयोग केन्द्रीय भंडारण निगम की प्रतिस्पर्धी एजेन्सियों द्वारा खाद्यान्नों के भंडारण के लिए कृषि वेअरहाउसिंग अर्थव्यवस्था प्रणाली में किया जा रहा है।

18.3 भारतीय खाद्य निगम द्वारा भंडारण क्षमता की उपयोगिता

भारतीय खाद्य निगम ने अपनी निजी उद्यम गारंटी (पीईजी) योजना के अन्तर्गत निजी उद्यमों के माध्यम से सृजित करने के लिए 203.75 लाख मी.टन की भंडारण क्षमता की स्वीकृति दे दी है। इसमें से 31.5.2014 तक 153.16 लाख मी.टन पहले

17.4 National Multi Commodity Exchange of India Ltd., Ahmedabad

Your Corporation had promoted a joint venture in the first demutualised electronic multi commodity exchange in the country, the National Multi Commodity Exchange of India Ltd. (NMCE), Ahmedabad in 2003. As on 31.3.2014, the total investment in the NMCE was Rs.832.90 lakh.

18. MANAGEMENT DISCUSSIONS ON INDUSTRY STRUCTURE AND DEVELOPMENTS, STRENGTHS, WEAKNESSES, OPPORTUNITIES & THREATS

18.1 The major strength of the Corporation are its wide network of warehouses, diversified commodity portfolio, wide clientele base and core competency in storage and preservation of stocks looked after by the trained technical manpower. However, the Corporation, presently operating in a highly competitive business environment, is facing stiff competition in all its business verticals such as agri warehousing, industrial warehousing, operation of CFSs/ICDs, CRT operations and PCS operations.

18.2 Agri Warehousing

In the field of agri warehousing, the competition has become more intense following entry of a large number of private warehouse operators in view of various fiscal incentives rolled out by the Government of India since 2009 in form of tax incentive, capital investment subsidy, liberalized Grameen Bhandaran Yojana (GBY), Warehousing Fund of NABARD, etc. to incentivize private sector participation for creation of storage capacity for foodgrains and other agri commodities. Like in 2013-14, the Government of India has also earmarked Rs.5000 crore for the financial year 2014-15 under Warehousing Fund of NABARD for financing agri warehousing projects. Under recently liberalized GBY of the Ministry of Agriculture, Government of India, upto 31.3.2014 a progressive capacity of 49 million tonnes has so far been sanctioned with a subsidy outlay of about Rs.1400 crore. Most of the capacities created under GBY is being utilized for storage of foodgrains by agencies competing with CWC in agri warehousing eco system.

18.3 Utilization of Storage Capacity by FCI

Under the Private Entrepreneurs Guarantee (PEG) Scheme, the Food Corporation of India has so far sanctioned 203.75 lakh MT of storage capacity to be



ही विभिन्न एजेन्सियों जिसमें निजी सैक्टर (115.70 लाख मी.टन), राज्य भंडारण निगमों (29.65 लाख मी.टन) व केन्द्रीय भंडारण निगम (7.81 लाख मी.टन) को स्वीकृत किया जा चुका है। जिससे 128.18 लाख मी.टन क्षमता पहले ही पूरी की जा चुकी है तथा भारतीय खाद्य निगम द्वारा ले ली गई है जिसके कारण भारतीय खाद्य निगम पर केन्द्रीय भंडारण निगम को भंडारित जगह का उपयोग न करने के लिए दबाव पड़ रहा है। इसके अतिरिक्त भारतीय खाद्य निगम 9 राज्यों में 36 स्थानों पर साइलोज के रूप में 17.50 लाख मी.टन भंडारण क्षमता सृजित करने पर भी विचार कर रहा है। भारतीय खाद्य निगम इन साइलोज को निजी उद्यमियों को देने के लिए दोबारा निविदाएं आमंत्रित करने का भी इच्छुक है जिसके पूरा होने पर भारतीय खाद्य निगम, केन्द्रीय भंडारण निगम का भंडारित जगह के उपयोग न करने के लिए और दबाव पड़ेगा।

18.4 रबी विपणन सीज़न 2014 के दौरान भारतीय खाद्य निगम ने रबी विपणन सीज़न 2012 में किए गए 38 मिलियन टन की वसूली की तुलना में लगभग 28 मिलियन टन गेहूं की प्राप्ति की है। इसके अतिरिक्त खाद्यान्न स्फीति को रोकने के लिए भारत सरकार ने 10 मिलियन टन गेहूं खुला बाजार में बिक्री योजना (ओएमएसएस) के अधीन जारी करने का निर्णय लिया है और चावलों को भी खुला बाजार बिक्री योजना के अधीन बेचने पर गंभीरतापूर्वक विचार कर रही है। गेहूं की अधिप्राप्ति में कमी और खाद्यान्नों की अतिरिक्त मात्रा को सार्वजनिक वितरण प्रणाली और खुला बाजार में बिक्री योजना के परिणामस्वरूप केन्द्रीय पूल में खाद्यान्नों की स्टॉक स्थिति में कमी आएगी जिसके कारण 7/10 वर्षीय की गारंटी आधार पर निजी क्षेत्रों/एसडब्ल्यूसी द्वारा पीईजी योजना के तहत सृजित की गई क्षमता के पक्ष में भारतीय खाद्य निगम वार्षिक आरक्षण आधार पर केन्द्रीय भंडारण निगम की भंडारण क्षमता को कम सकता है इनसे केन्द्रीय भंडारण निगम की वेअरहाउसिंग क्षमता उपयोगिता के लिए गंभीर समस्या उत्पन्न होनी शुरू हो चुकी है जिसे निम्न आंकड़ों से देखा जा सकता है:

i)	खाद्यान्न भंडारण के लिए खाली जगह उपलब्ध और 1.4.2013 को भारतीय खाद्य निगम को प्रस्तावित	1.10 लाख मी.टन
ii)	खाद्यान्न भंडारण के लिए खाली जगह उपलब्ध और 1.4.2014 को भारतीय खाद्य निगम को प्रस्तावित	7.79 लाख मी.टन
iii)	खाद्यान्न भंडारण के लिए खाली जगह उपलब्ध और 1.7.2013 को भारतीय खाद्य निगम को प्रस्तावित	2.30 लाख मी.टन
iv)	खाद्यान्न भंडारण के लिए खाली जगह उपलब्ध और 1.7.2014 को भारतीय खाद्य निगम को प्रस्तावित	6.86 लाख मी.टन

created through private entrepreneurs. Out of this, as on 31.5.2014, 153.16 lakh MT has already been sanctioned to various agencies including private sector (115.70 lakh MT), SWCs (29.65 lakh MT) and CWC (7.81 lakh MT). Against this, 128.18 lakh MT has already been completed and taken over by the FCI putting pressure on utilization of storage space of CWC by FCI. Further FCI is also contemplating creation of 17.50 lakh MT storage capacity in form of silos at 36 locations in 9 States. FCI is likely to reinvite tenders from private entrepreneurs for putting up these silos, which when completed, would put further pressure on the utilization of storage space of CWC.

18.4 During Rabi Marketing Season (RMS) 2014, FCI procured about 28 million tonnes of wheat as against 38 million tonnes procured during RMS-2012. Further, in order to contain the food inflation, the Government of India has decided to release 10 million tonnes of wheat stocks under Open Marketing Sale Scheme(OMSS) and contemplating sale of rice also through OMSS. Less procurement of wheat coupled with release of additional quantity of foodgrains through PDS and OMSS is likely to result in decline in stock position of foodgrains in the Central Pool in which case FCI may reduce its utilization of storage capacity of CWC on annual reservation basis in favour of capacity created under PEG scheme through private sector/SWCs under 7/10 years guarantee basis. All these have already started posing serious threat to capacity utilization of CWC's warehouses as may be seen from the following figures:

i)	Vacant space available for foodgrain storage and offered to FCI as on 1.4.2013	1.10 lakh MT
ii)	Vacant space available for foodgrain storage and offered to FCI as on 1.4.2014	7.79 lakh MT
iii)	Vacant space available for foodgrain storage and offered to FCI as on 1.7.2013	2.30 lakh MT
iv)	Vacant space available for foodgrain storage and offered to FCI as on 1.7.2014	6.86 lakh MT



18.5 औद्योगिक वेअरहाउसिंग और सीएफएस/आईसीडी

औद्योगिक वेअरहाउसिंग के क्षेत्र में अभी भी बेहद कड़ी प्रतिस्पर्धा है। व्यापक स्तर के ऑटोमेशन, प्रतिस्पर्धा दरों, लचीले कार्य समय आदि के साथ बहुराष्ट्रीय कम्पनियों सहित 3 पी एल लॉजिस्टिक प्रदाताओं के प्रवेश से औद्योगिक वेअरहाउसिंग क्षमता के उपयोग के लिए गंभीर समस्या उत्पन्न हो रही है। इसी प्रकार निर्यात-आयात व्यापार में आई समग्र कमी तथा कंटेनर फ्रेट स्टेशनों/ अन्तर्देशीय क्लियरेंस डिपुओं के प्रचालकों द्वारा छूट/ प्रोत्साहन इत्यादि देने के कारण कड़ी प्रतिस्पर्धा होने से निगम के कंटेनर फ्रेट स्टेशनों/ अन्तर्देशीय क्लियरेंस डिपुओं की सुविधाओं की उपयोगिता प्रभावित होती है। ऐसा प्रतीत होता है कि जे.एन पोर्ट एरिया में सीएफएस अवसंरचना में जरूरत से ज्यादा आपूर्ति है तथा जे.एन. पोर्ट क्षेत्र में लगभग 29 निजी सीएफएस प्रचालकों के आने से इस क्षेत्र में केन्द्रीय भण्डारण निगम द्वारा प्रचालित सीएफएस के अस्तित्व के लिए गंभीर संकट उत्पन्न हो गया है। यद्यपि निगम नियमित व्यापार सम्मेलन, सक्षम सेवा प्रदाताओं जिनके पास पर्याप्त मकैनिकल हैंडलिंग उपकरण हैं, को लगा कर सेवा स्तर में सुधार कर सीएफएस/ आईसीडी के थ्रुपुट को बढ़ाने के लिए विभिन्न उपाय कर रहा है। तथापि, निगम के कुछ सीएफएस के प्रचालन में सुधार के लिए नीतिगत तौर पर विश्वसनीय और कुशल रणनीतिक भागीदार प्रबंधन प्रचालक (एसएएमओ) को लगाने के लिए पहचान की गई है। सीएफएस इम्पैक्स पार्क पर एसएएमओ को लगाने से अच्छा लाभान्श प्राप्त हो रहा है तथा डिस्ट्रीपार्क एवं टुटीकोरिन सीएफएस पर प्रचालन अगस्त, 2014 से प्रारम्भ होने की भी संभावना है जिसके परिणामस्वरूप वर्ष 2014-15 के दौरान निगम के टर्नओवर और लाभकारिता में वृद्धि होगी तथापि सीएफएस/आईसीडी के क्षमता उपयोगिता में समग्र आयात-निर्यात परिदृश्य से सुधार आने के बावजूद वर्ष 2014-15 में व्यापार में दबाव की स्थिति बने रहने की संभावना है।

18.6 2014-15 के लिए दृष्टिकोण

मानसून के सामान्य से कम पूर्वानुमान से 21 जुलाई, 2014 तक वर्षा में 29% की कमी चिंता का विषय है। वर्षा में कमी से धान, मूंगफली, कपास और सोयाबीन जैसी खरीफ की फसलों के प्रभावित होने की संभावना है। कृषि मंत्रालय ने 2013-14 में 264.4 मिलियन टन रिकार्ड उत्पादन की तुलना में 2014-15 में खाद्यान्नों के उत्पादन लक्ष्य को कम करके 261 मिलियन टन किया है। रिपोर्ट के अनुसार, कपास की उपज में 17% कमी की संभावना है तथा बोआई वाले क्षेत्रों में इल निनो के कारण मानसून में देरी एवं असमान वर्षा होने से 2014-15 में (अक्तूबर-सितम्बर) 30 मिलियन बेलस (1 बेल = 170 कि0ग्रा0) की उपज हुई जो कि पांच वर्षों की फसल

18.5 Industrial Warehousing and CFSs/ICDs

In the field of industrial warehousing, the competition is still severe. Entry of a large number of 3PL logistics providers including companies backed by MNCs with large scale automation, highly competitive rates, flexible timing, etc. is posing serious problem for utilization of industrial warehousing capacity. Similarly with the overall reduction in EXIM trade and cut throat competition among CFSs/ICDs operators offering discounts/ incentive etc., the utilization of CFSs/ICDs facilities of the Corporation is getting impacted. It is felt that there is an over supply of CFS infrastructure in JN Port area and as many as 29 private CFS operators have come up in the JN Port region posing serious threat to the survival of the CFSs operated by CWC in the region. While the Corporation is taking various measures to improve the throughput of the CFSs/ICDs by holding regular trade meets, improving the service level through engagement of competent service providers with adequate mechanical handling equipments, the Corporation has identified the engagement of reliable and efficient Strategic Alliance Management Operator (SAMO) as a strategy to improve the operation of some of the CFSs of the Corporation. Engagement of SAMO at CFS, Impex Park is paying good dividend and operation of CFSs at Distripark and Tuticorin expected to commence from August 2014 is also likely to result in increase in turnover and profitability of the Corporation during 2014-15. However, unless the overall IMPEX scenario improves the capacity utilization of the CFSs/ICDs during 2014-15 is likely to remain under pressure.

18.6 Outlook for 2014-15

Forecast of a below normal monsoon with rainfall deficit of 29% as on 21st July 2014 is a cause of concern. Scanty rains are likely to impact Kharif crops like paddy, groundnut, cotton and soyabean. The Ministry of Agriculture has lowered the foodgrain production target to 261 million tonnes for 2014-15 from the record harvest of 264.4 million tonnes in 2013-14. As per reports, cotton output is likely to decline by 17% and hit a five year low in 2014-15 (October-September) at 30 million bales (1 bale = 170 Kg) due to steep decline in sowing area on delayed and uneven distribution of monsoon rains because of El Nino phenomenon. Therefore, utilization of



से काफी कम है। अतः 2014-15 में इन वस्तुओं के भंडारण स्थान का उपयोग प्रभावित होगा।

18.7 निगम को लैंड पोर्ट अथॉरिटी ऑफ इंडिया (एलपीएआई) द्वारा स्थापित एकीकृत चैक पोस्ट (आईसीपी) में कार्गो टर्मिनल के प्रचालन से अतिरिक्त राजस्व प्राप्त होने की संभावना है। आईसीपी, अटारी में ट्रैफिक की मात्रा में बढ़ोतरी को देखते हुए 50 करोड़ के राजस्व अर्जित करने की संभावना है जो कि वर्ष 2013-14 में 39 करोड़ था। आईसीपी, अगरतला की गति अभी बढ़नी है। तथापि दिसंबर, 2014 तक निगम को आईसीपी, पैट्रपोल के लंबी अवधि के प्रबंधन अधिकार प्राप्त होने की संभावना है, इसके शुरू होने से निगम को आईसीपी, अटारी के लगभग समतुल्य अच्छा राजस्व प्राप्त होने की आशा है।

18.8 निगम भारतीय रेल से नाभा (पंजाब) एवं बामनहेरी (उ.प्र.) में अपने दो रेल संबद्ध सुविधाओं के लिए निजी फ्रेट टर्मिनल के प्रचालन के लिए अनुमोदन की प्रतीक्षा में है। इससे निगम को अतिरिक्त राजस्व अर्जित होगा। बाजार की परिस्थिति के अनुसार निगम कृषि मंत्रालय की पीएसएस योजना के अधीन कुछ चुनिंदा स्थानों पर दालों की खरीद का कार्य ले सकता है जिससे न केवल निगम के राजस्व में वृद्धि होगी बल्कि खरीद वाले स्थानों के वेअरहाउसों का क्षमता उपयोग भी बढ़ेगा।

18.9 निगम के समक्ष प्रबंधकीय जनशक्ति की कमी का बड़ा संकट है। यद्यपि पिछले 3-4 वर्षों से समूह क के पदों के लिए भर्ती का कार्य जारी है। एक दशक से भर्ती न होने से, जनशक्ति योजना में कमी तथा समूह क एवं ख के अधिकारियों की बड़ी संख्या में सेवानिवृत्ति होने से न केवल वेअरहाउसों को चलाने के लिए पर्याप्त एवं सक्षम जनशक्ति प्रदान करने का गंभीर संकट है, बल्कि कड़ी प्रतिस्पर्धा में काफी मार्केटिंग भी करनी पड़ रही है।

18.10 निगम की अन्य मुख्य कमी अपने परिचालनों में ऑटोमेशन एवं सूचना प्रौद्योगिकी का लाभ न उठा पाना है। केन्द्रीय भण्डारण निगम अपने प्रतिस्पर्धियों से एकीकृत वेअरहाउस प्रबंधन प्रणाली (आईडब्ल्यूएमएस) के कार्यान्वयन में पीछे है। निगम उपभोक्ता अनुकूल, गतिशीलता एवं वैब सक्षम आईडब्ल्यूएमएस की शुरुआत करने में अभी तक सफल नहीं हो पाया है। इससे न केवल परिचालनों में दक्षता एवं प्रभावकारिता आएगी बल्कि लागत भी कम होगी। इस दिशा में प्रयास किए जा रहे हैं।

19. संयुक्त राष्ट्र संघ का वैश्विक सघन कार्यक्रम

19.1 आपका निगम वर्ष 2001 में संयुक्त राष्ट्रसंघ के वैश्विक सघन कार्यक्रम (जीसीपी) में शामिल हुआ था।

storage space by these commodities during 2014-15 is likely to be impacted.

18.7 Operation of cargo terminals at the Integrated Check Posts (ICPs) being set up by the Land Ports Authority of India (LPAI) by the Corporation is likely to generate additional revenue. With the increasing trend in the volume of traffic handled at ICP, Attari, the revenue is likely to be around Rs.50 crore as against Rs.39 crore earned in 2013-14. ICP, Agartala is yet to pick up. However, with the likely commencement of ICP, Petrapole by December 2014 for which the Corporation is expected to get the management rights on a long-term basis, the Corporation is likely to earn good revenue almost at par with ICP, Attari.

18.8 The Corporation is awaiting approval from the Indian Railways for operating Private Freight Terminals (PFTs) at two of its rail connected facilities at Nabha (Punjab) and Bamanheri (U.P). This is likely to generate additional revenue for the Corporation. Besides depending upon the market situation, the Corporation may undertake procurement of pulses under PSS scheme of the Ministry of Agriculture at selected locations which may not only bring revenue for the Corporation but will also improve the capacity utilization of the warehouses where such procurement is undertaken.

18.9 Threat of severe crunch of managerial manpower is looming large in the face of the Corporation. Although recruitment for posts in Group A is underway since last 3-4 years, in the absence of recruitment for a decade, lack of manpower planning and large scale retirement in Group A and B posts, there is serious crisis to provide adequate and competent manpower for not only running the warehouses but also for undertaking aggressive marketing in the face of stiff competition.

18.10 The other major weakness of the Corporation is lack of automation and non leveraging IT in its operations. CWC is way behind its competitors in implementation of Integrated Warehouse Management Systems (IWMS). Attempt to introduce a user friendly, dynamic and web enabled IWMS has so far not been successful. It will not only bring efficiency and effectiveness in operations but also will bring down costs. Efforts in this direction are being stepped up.

19. GLOBAL COMPACT PROGRAMME OF THE U.N.

19.1 Your Corporation had joined the Global Compact Programme (GCP) of the United Nations during



वैश्विक सघन कार्यक्रम का केन्द्र बिन्दु मानवाधिकार, श्रम मानक, पर्यावरण तथा भ्रष्टाचार का विरोध जैसे 10 सिद्धान्तों को प्रकार्यात्मक क्षेत्रों में आत्मसात करना है। वैश्विक सघन कार्यक्रम में शामिल होने के बाद इन आधारभूत मूल्यों को निगम ने अपनी कार्यपद्धति में अपना लिया है।

20. निदेशक दायित्व विवरण

एतद्वारा यह पुष्टि की जाती है कि:-

- (क) 31 मार्च, 2014 को समाप्त वर्ष के लिए वार्षिक लेखों को तैयार करते समय संगत लेखा मानकों का अनुसरण किया गया है और कोई भी विचलन नहीं है;
- (ख) लेखा नीतियों का चयन कर उन्हें निरंतर रीति से लागू किया गया है। निर्णय एवं तैयार किए गए प्राक्कलन उचित एवं विवेकपूर्ण हैं ताकि 31 मार्च, 2014 को समाप्त वर्ष को निगम के कामकाज और अर्जित लाभ की स्पष्ट एवं सही तस्वीर प्रस्तुत की जा सके।
- (ग) निगम की परिसम्पत्तियों के संरक्षण तथा धोखाधड़ी और अन्य अनियमितताओं को रोकने एवं पता लगाने के उद्देश्य से वेअरहाउसिंग कारपोरेशंस अधिनियम, 1962 के उपबन्धों एवं उसके अन्तर्गत बने नियमों के अनुसार लेखांकरण के पर्याप्त रिकार्ड रखने हेतु पूरी सावधानी रखी गई है।
- (घ) 31 मार्च, 2014 को समाप्त वित्तीय वर्ष के लिए वार्षिक लेखों को "निरन्तरता" के आधार पर तैयार किया गया है।

21. आभार

21.1 मैं इस अवसर पर निदेशक मंडल की ओर से प्रो. के.वी. थॉमस, भूतपूर्व उपभोक्ता मामले, खाद्य एवं सार्वजनिक वितरण राज्य मंत्री (स्वतंत्र प्रभार) एवं श्री राम विलास पासवान, माननीय उपभोक्ता मामले, खाद्य एवं सार्वजनिक वितरण मंत्री का समय-समय पर उनके नेतृत्व, सहायता और मूल्यवान मार्गदर्शन के लिए हार्दिक आभार प्रकट करता हूँ। सचिव, (खाद्य एवं सार्वजनिक वितरण) तथा खाद्य एवं सार्वजनिक वितरण विभाग के अन्य उच्च अधिकारियों से समय-समय पर प्राप्त मार्गदर्शन, सहायता एवं प्रोत्साहन के लिए भी निगम उनका आभार प्रकट करता है।

21.2 निदेशक मण्डल निगम के निदेशक मण्डल में अपने कार्यकाल के दौरान बहुमूल्य योगदान देते हुए अपना कार्यकाल पूरा करने वाले निदेशक श्री संतोष नौटियाल, डॉ० अमर सिंह, श्री जी.मदियलगन, श्री बी.एन.एस. रत्नाकर, श्री प्रियदर्शी ठाकुर, प्रो० गौतम पिंगले एवं श्री आशीष कुमार राय तथा अपने सभी हितधारियों एवं ग्राहकों का आभार

2001. The focus of the GCP is for internalizing the ten principles of Human Rights, Labour Standards, Environment, and Anti- corruption in our functional areas. With the Corporation joining the GCP, these core values have been institutionalized within the organization.

20. DIRECTORS'S RESPONSIBILITY STATEMENT

It is hereby confirmed that:

- (a) In the preparation of the Annual Accounts for the year ended on March 31, 2014, the relevant accounting standards have been followed and there has been no material departure;
- (b) The accounting policies have been selected and applied consistently and judgements and estimates made are reasonable and prudent so as to give a true and fair view of the state of affairs of the Corporation as at March 31, 2014 and of the Profit of the Corporation for the year ended on that date;
- (c) Sufficient care has been taken for maintenance of adequate accounting records in accordance with the provisions of the Warehousing Corporations Act, 1962 and the rules framed there under for safeguarding the assets of the Corporation and for preventing and detecting fraud and other irregularities; and
- (d) The annual accounts for the financial year ended March 31, 2014 have been prepared on a "going concern" basis.

21. ACKNOWLEDGEMENTS

21.1 On behalf of the Board of Directors, I take this opportunity to place on record its deep and sincere gratitude to Prof. K.V. Thomas, Ex-Minister of State (Independent Charge) for Consumer Affairs, Food & Public Distribution, and Shri Ram Vilas Paswan, Hon'ble Minister for Consumer Affairs, Food & Public Distribution for their leadership, support and valuable guidance from time to time. The Corporation is also grateful to the Secretary (Food & Public Distribution) and other senior officials of the Department of Food & Public Distribution for their guidance, support and encouragement from time to time.

21.2 The Board also places on record its gratitude to the outgoing Directors Shri Santosh Nautiyal, Dr. Amar Singh, Shri G. Mathialagan, Shri B.N.S Ratnakar, Shri Priyadarshi Thakur, Prof. Gautam Pingle and Shri Ashish Kumar Roy for their valuable contribution during their tenure on the Board of the Corporation and to all the stakeholders and valued customers



प्रकट करता है जिन्होंने निरंतर संबल एवं संरक्षण दिया और निगम में अपना विश्वास एवं आस्था को बनाए रखा।

21.3 निदेशक मण्डल निगम के अधिकारियों एवं कर्मचारियों की सेवाओं की भी सराहना करता है जिनके बिना ऐसे परिणामों को प्राप्त करना संभव नहीं था।

21.4 निदेशक मण्डल आप सभी को यह आश्वासन देना चाहेगा कि आपका निगम अपने हितधारियों की संतुष्टि के लिए उन सभी उद्देश्यों को प्राप्त करने एवं सभी स्तरों पर अपने कार्यनिष्पादन तथा उत्पादकता को निरन्तर उन्नत करने के लिए सर्वोत्तम प्रयास करता रहेगा।

for their unstinted support, patronage and reposing trust and confidence on the Corporation.

21.3 The Board also places on record its appreciation for the services rendered by the officers and employees of the Corporation without which it would not have been possible to achieve such results.

21.4 The Board of Directors would also like to assure that your Corporation would continue to make best efforts for fulfilling its objectives and continue improving its performance and productivity at all levels for satisfaction of its stakeholders.

निदेशक मण्डल के लिए
और उनकी ओर से

बी.बी.पटनायक

(बी.बी.पटनायक)

प्रबन्ध निदेशक

FOR AND ON BEHALF OF THE
BOARD OF DIRECTORS

बी.बी.पटनायक

(B.B. PATTANAİK)

MANAGING DIRECTOR



राज्य भण्डारण निगमों के केन्द्रों, भण्डारण क्षमता (स्वनिर्मित, किरायों के, प्लिन्थ एवं प्रबंधन) सूची आकड़ों का विवरण यथा 31 मार्च, 2014 का।

STATEMENT SHOWING THE NUMBER OF CENTRES AND STORAGE CAPACITY (CONST. HIRED, PLINTH MANAGEMENT) AVAILABLE WITH THE STATE WAREHOUSING CORPORATIONS AS ON 31ST MARCH, 2014.

कैरुकुकेहवु ½ (Cap. in lakh MT)

क्र. स. S. No	केन्द्रों का नाम Name of SWC	केन्द्रों की संख्या No. of Centres	Lo- fufeZ Const	किराये के Hired	प्लिन्थ Plinth	प्रबंधन Management	योग Total Capacity	कैरुकुकेहवु Occupancy	
								; kx Total	i fr' kr % age
1.	आन्ध्र प्रदेश A.P	141	7.08	04.70	--	06.48	18.26	15.99	88
2.	असम Assam	45	02.19	00.33	--	--	02.52	01.54	61
3.	बिहार Bihar	36	01.96	00.69	--	00.20	02.85	02.23	78
4.	छत्तीसगढ़ Chhatisgarh	125	09.12	04.91	--	--	14.03	13.33	95
5.	गुजरात Gujarat	61	01.45	02.10	--	--	03.55	03.19	90
6.	हरियाणा Haryana	109	12.81	02.75	01.48	--	17.04	10.98	64
7.	कर्नाटक Karnataka	133	09.79	06.53	--	--	16.32	16.48	100
8.	केरल Kerala	57	01.87	0.12	--	--	01.99	01.54	78
9.	एमपी डब्ल्यूएल.सी M.P. WLC	275	13.78	02.44	00.98	37.09	54.29	29.96	55
10.	महाराष्ट्र Maharashtra	184	15.42	00.28	00.11	-	15.81	12.51	79
11.	मेघालय Meghalaya	6	00.16	--	--	--	00.16	00.12	75
12.	ओडिशा Odisha	63	04.77	00.07	--	00.03	04.87	04.50	92
13.	पंजाब Punjab	117	25.72	29.86	07.04	--	62.62	53.04	85
14.	राजस्थान Rajasthan	90	08.59	02.68	--	--	11.27	10.07	89
15.	तमिलनाडु Tamil Nadu	58	06.89	00.13	--	--	07.02	05.36	76
16.	उत्तर प्रदेश U.P.	159	25.36	06.84	--	-	32.20	24.71	77
17.	पश्चिम बंगाल West Bengal	30	01.37	00.79	--	--	02.16	01.36	63
	; kx Total	1689	148.33	65.22	9.61	43.80	266.96	206.91	78



31. 03. 2014 को राज्य भण्डारण निगमों की अंशपूंजी में निवेश (लागत पर)
INVESTMENT (AT COST) IN SHARE CAPITAL OF STATE WAREHOUSING CORPORATIONS AS ON 31-03-2014.

Sl. No	Name of State Warehousing Corporation (SWC)	No. of Shares		Amount (Rupees)	
		Current year	Previous year	Current year	Previous year
1.	आन्ध्र प्रदेश * Andhra Pradesh *	3,80,703	3,80,703	4,48,39,100	3,80,70,300
2.	असम Assam	5,47,000	5,47,000	5,47,00,000	5,47,00,000
3.	बिहार Bihar	3,20,994	3,20,994	3,20,99,400	3,20,99,400
4.	छत्तीसगढ़ Chhattisgarh	201,920	201,920	2,01,92,000	2,01,92,000
5.	गुजरात Gujarat	2,00,000	2,00,000	2,00,00,000	2,00,00,000
6.	हरियाणा Haryana	2,92,037	2,92,037	2,92,03,700	2,92,03,700
7.	कर्नाटक Karnataka	3,90,000	3,90,000	3,90,00,000	3,90,00,000
8.	केरल Kerala	5,75,000	5,75,000	5,75,00,000	5,75,00,000
9.	एमपीडब्ल्यूएलसी MPWLC	3,78,080	3,78,080	3,78,08,000	3,78,08,000
10.	महाराष्ट्र** Maharashtra**	**4,35,560	**4,35,560	**4,11,32,000	**4,11,32,000
11.	मेघालय Meghalaya	1,22,562	1,22,562	1,22,56,200	1,22,56,200
12.	ओडिशा Odisha	1,80,000	1,80,000	1,80,00,000	1,80,00,000
13.	पंजाब Punjab	4,00,000	4,00,000	4,00,00,000	4,00,00,000
14.	राजस्थान Rajasthan	3,92,630	3,92,630	3,92,63,000	3,92,63,000
15.	तमिलनाडु Tamil Nadu	3,80,500	3,80,500	3,80,50,000	3,80,50,000
16.	उत्तर प्रदेश Uttar Pradesh	5,58,250	5,58,250	5,58,25,000	5,58,25,000
17.	पश्चिम बंगाल West Bengal	3,80,700	3,80,700	3,80,70,000	3,80,70,000
dy Total		61,35,936	61,35,936	61,79,38,400	61,11,69,600
आन्ध्र प्रदेश रा0भ0नि0 को अग्रिम अंश पूंजी * Advance towards Share Capital to Andhra Pradesh SWC *				**67,68,800	

* आन्ध्र प्रदेश राज्य भण्डारण निगम को शेयर पूंजी के रूप में 67,68,800/-रु. का अग्रिम भुगतान किया गया।

* Rs. 67,68,800/- has been paid to the Andhra Pradesh State Warehousing Corporation as advance towards share capital.

** वर्ष 1996-97 के दौरान महाराष्ट्र राज्य भण्डारण निगम द्वारा बोनस शेयरों के रूप में जारी 24,240 अंश इसमें शामिल हैं।

** Includes 24,240 share issued by Maharashtra State Warehousing Corporation as Bonus Shares during the year 1996-97.



o"lZ2013&14 ds nlsku jkt; Hk Mj.k fuxe l s d h z , Hk Mj.k fuxe , oajsl hM osjgkml x dEi uh dks ?W'kr yHh'k , oai H' yHh'k jk' k rFk ok' lZ l kMj.k cBd dh frfFk n' H' s o yk fooj.k
STATEMENT SHOWING THE ANNUAL GENERAL MEETINGS HELD, DIVIDEND DECLARED AND RECEIVED BY CWC FROM THE STATE WAREHOUSING CORPORATIONS AND CENTRAL RAILSIDE WAREHOUSE COMPANY LTD. DURING THE YEAR 2013-14.

jkt; osjgkml x fuxe dk ule Name of the State Warehousing Corporation	Ow'kZ l kMj.k cBd dk o"lZ Year of AGM	Ow'kZ l kMj.k cBd dh frfFk Date of AGM	केभनि निवेश जक'क #- e# CWC's Investment (Amt. in Rs)	?W'kr yHh'k Dividend Declared		
				दर प्रतिशत में Rate in %age	ns jk' k Amount Due	frfFk rd i H' jk' k Amount Received till date
आन्ध्र प्रदेश Andhra Pradesh	2011-12	14.12.2013	3,80,70,300	131.3	वर्ष 2012-13 में प्राप्त अंतरिम Interim received in the year 2012-13	
	2012-13	अंतरिम Interim	लाभांश Dividend	131.3	500,00,000	500,00,000
असम Assam	2008-09	09.10.2013	5,47,00,000		शून्य	शून्य
बिहार Bihar	2009-10	05.02.2014	3,20,99,400	पीएटी का 20%	19,49,368	18,57,444
गुजरात Gujarat	2011-12	29.08.2013	2,00,00,000	4.25	8,50,000	8,50,000
हरियाणा Haryana	2006-07	11.03.2014	2,92,03,700	10%	29,20,370	29,20,370
	2007-08			10%	29,20,370	29,20,370
	2012-13			12.5%	36,50,463	36,50,463
कर्नाटक Karnataka	2012-13	27.03.2014	3,90,00,000	पीएटी का 20%	85,14,096	85,14,096
केरल Kerala	2010-11	06.06.2013	5,00,00,000	शून्य	शून्य	शून्य
एमपीडब्ल्यूएलसी# MPWLC #	2003-04 to 2011-12	Notification Dated 16.11.2012	3,28,08,000	20%	3,54,32,640	--
			50,00,000	20%	10,00,000	10,00,000
	2011-12	22.02.2013	3,28,08,000	8%	26,24,640	26,24,640
	2012-13	20.03.2014	3,78,08,000	20%	75,61,600	75,61,600
महाराष्ट्र Maharashtra	2012-13	26.09.2013	4,35,56,000		1,25,00,000	1,25,00,000
मेघालय Meghalaya	2012-13	31.01.2014	1,22,56,200		शून्य	शून्य
ओडिशा Orissa	2011-12	31.03.2013	1,80,00,000	20%	अंतरिम प्राप्त किया Interim received	वर्ष 2012-13 में in the year 2012- 13
	2012-13	02.06.2014	1,80,00,000			
पंजाब Punjab	2010-11	02.07.2013	4,00,00,000	शून्य	शून्य	शून्य
	2011-12	03.10.2013	4,00,00,000			
	2012-13	20.03.2014	4,00,00,000			
राजस्थान Rajasthan	2012-13	26.09.2013	3,92,63,000	30%	1,17,78,900	1,17,78,900



Name of the State Warehousing Corporation	Year of AGM	Date of AGM	कमनि निवेश CWC's Investment (Amt. in Rs)	Dividend Declared		
				दर प्रतिशत में Rate in %age	Amount Due	Amount Received till date
उत्तर प्रदेश Uttar Pradesh	2010-11	03.12.2013	5,58,25,000	18%	अंतरिम प्राप्त किया Interim received	वर्ष 2012-13 में in the year 2012-13
तमिलनाडु Tamil Nadu	2012-13	28.02.2014	3,80,50,000	20%	76,10,000	76,10,000
पश्चिम बंगाल West Bengal	2011-12	13.09.2013	3,80,70,000	पीएटी का 20%	14,65,672	14,65,672
Sub Total					15,07,78,119	11,52,53,555
CRWC	2013-14	अंतरिम	40,56,00,000	15%	6,08,40,000	6,08,40,000
Grand Total					21,16,18,119	17,60,93,555

- # निगम ने मध्य प्रदेश राज्य भंडारण निगम (एमपीएसडब्ल्यूसी) में 480 लाख रु. का निवेश किया था जिसका मध्य प्रदेश वेअरहाउसिंग एंड लॉजिस्टिक्स कारपोरेशन (एमपीडब्ल्यूएलसी) तथा छत्तीसगढ़ राज्य भंडारण निगम (सीएसडब्ल्यूसी) के रूप में विभाजन हो गया। इसके अतिरिक्त, इन दोनों राज्य भंडारण निगमों में प्रत्येक को 50 लाख रु. की इक्विटी दी गई। विभाजन से पूर्व दी गई इक्विटी शेयर पूंजी को एमपीडब्ल्यूएलसी द्वारा ऋण के रूप में माना जा रहा है। इससे निगम सहमत नहीं है क्योंकि इक्विटी को ऋण में परिवर्तित नहीं किया जा सकता। निगम ने एमपीडब्ल्यूएलसी से अनुरोध किया है कि उक्त राशि को पूंजी माना जाए और उस पर लाभांश दिया जाए। उपभोक्ता मामले, खाद्य और सार्वजनिक वितरण मंत्रालय ने एमपीएसडब्ल्यूसी की प्रदत्त अंश पूंजी को एमपीडब्ल्यूएलसी को (68.35%) तथा सीएसडब्ल्यूसी को (31.65%) बांटने और इक्विटी के 20% की दर से लाभांश का भुगतान करने के संबंध में 16.11.2012 को अधिसूचना जारी की है एवं इसे दिनांक 06.03.2014 के पत्र सं. 07-01/2013-एसजी के माध्यम से भी पुनः पुष्टिकृत किया गया है।
- # Corporation had invested Rs. 480 lakh in Madhya Pradesh State Warehousing Corporation (MPSWC) which was bifurcated into Madhya Pradesh Warehousing and Logistics Corporation (MPWLC) and Chhattisgarh State Warehousing Corporation (CSWC). Further equity of Rs. 50 lakh each has been given to these two SWCs. The contribution to the equity share capital made prior to the bifurcation is being treated by the MPWLC as loan but this has not been agreed by the Corporation as the equity cannot be converted into loan. The Corporation has requested MPWLC to consider the contribution made by the Corporation as capital and pay dividend on same. The Ministry of Consumer Affairs, Food and Public Distribution has issued a notification dated 16.11.2012 for apportionment of paid up capital of MPSWC to MPWLC (68.35%) and CSWC (31.65%), and pay dividend @ 20% of the equity and it has also reconfirmed the same vide its letter No. 7-01/2013-SG dated 06.03.2014.



कॉरपोरेट गवर्नेंस पर रिपोर्ट

1. निगम की दूरदर्शिता

कॉरपोरेट गवर्नेंस के संबंध में केन्द्रीय भंडारण निगम का उद्देश्य, पारदर्शिता, प्रकटन एवं रिपोर्टिंग सुनिश्चित कर अंततः न केवल लम्बी अवधि के लिए अंशधारियों के अंशों के मूल्य को बढ़ाना है बल्कि संपूर्ण संगठन में सांविधिक विनियमों का अनुपालन तथा नैतिक आचरण को भी प्रोन्नत करना है। केन्द्रीय भंडारण निगम सरकारी नीतियों के प्रति सकारात्मक दृष्टिकोण अपनाते हुए न्यासिता, सशक्तीकरण एवं प्रबन्धन की जवाबदेही के माध्यम से सुशासन में विश्वास करता है।

केन्द्रीय भण्डारण निगम का लक्ष्य सामाजिक दायित्व एवं मैत्रीय पर्यावरणीय तरीके से विश्वसनीय, मूल्य-प्रभावी, मूल्य-संवर्द्धन एवं एकीकृत भण्डारण एवं लॉजिस्टिक सेवाएं मुहैया करना है। निगम की दूरदर्शिता ग्राहक संतुष्टि पर बल देते हुए भारतीय अर्थव्यवस्था के सम्बल के रूप में एकीकृत भण्डारण अवसंरचना एवं अन्य लॉजिस्टिक सेवाएं प्रदान करते हुए एक अग्रणी संसाधन के रूप में उभरने की है।

निगम ने कॉरपोरेट गवर्नेंस की शर्तों का अनुपालन किया है जिसका विवरण नीचे दिया गया है।

2. निदेशक मंडल का गठन

निगम के निदेशक मंडल का गठन वेअरहाउसिंग कारपोरेशन्स अधिनियम, 1962 की धारा 7(1) के अंतर्गत हुआ है। इसमें प्रकार्यात्मक, नामिती एवं स्वतंत्र निदेशक सम्मिलित हैं। निदेशक मंडल में अंशकालिक अध्यक्ष, 3 प्रकार्यात्मक निदेशक, 6 अंशकालिक निदेशक हैं जिन्हें उपभोक्ता मामले, खाद्य एवं सार्वजनिक वितरण मंत्रालय के खाद्य एवं सार्वजनिक वितरण विभाग, भारत सरकार द्वारा नियुक्त किया गया है, 3 निदेशक संबंधित श्रेणी के अंशधारियों द्वारा निर्वाचित हैं। प्रबन्ध निदेशक को भारत सरकार द्वारा नियुक्त किया गया है।

31.3.2014 को निदेशक मंडल का गठन इस प्रकार था:

क्र सं S. No.	निदेशक का नाम Name of Director	श्रेणी Category	अन्य निदेशक मंडलों में निदेशकता Directorship in other Boards	निदेशक मंडल की उप समिति जिसके सदस्य/अध्यक्ष हैं Sub-Committee of Board of which Member/ Chairman
1.	श्री सी.वी. आनंद बोस Dr. C.V. Ananda Bose	स्वतंत्र Independent	सीआरडब्ल्यूसी CRWC	सदस्य पारिश्रमिक समिति, केमनि जोखिम प्रबंधन समिति, केमनि अध्यक्ष, कार्यकारी समिति, केमनि Member Remuneration Committee, CWC. Risk Management Committee, CWC. Chairman EC of CWC.

REPORT ON CORPORATE GOVERNANCE

1. CORPORATION'S PHILOSOPHY

The objective of the Central Warehousing Corporation (CWC) in relation to Corporate Governance is to enhance shareholder's value in the long run by ensuring transparency, disclosures and reporting that not only comply with statutory regulations but also promote ethical conduct across the organization. CWC believes in good governance through trusteeship, empowerment and accountability of the management while remaining proactive to implement the Government policies.

CWC operates with the mission to provide reliable, cost-effective, value-added and integrated warehousing and logistics solutions in a socially responsible and environment friendly manner. The vision of the Corporation is to emerge as a leading market facilitator by providing integrated warehousing infrastructure and other logistics services, supporting India's growing economy with emphasis on stakeholder satisfaction.

The Corporation has complied with the guidelines of the Corporate Governance, details of which are given below:

2. COMPOSITION OF THE BOARD

The Board of Directors of the Corporation has been constituted under Section 7(1) of the Warehousing Corporations Act, 1962 and has a mix of Functional, Nominee and Independent Directors. The Board comprises of a part-time Chairman, three Functional Directors, six part time Directors appointed by the Department of Food & Public Distribution, Ministry of Consumer Affairs, Food & Public Distribution, Government of India, three Directors elected by the respective class of shareholders and a Managing Director appointed by the Government of India.

The composition of the Board as on 31.03.2014 was as under:



क्र सं S. No.	निदेशक का नाम Name of Director	श्रेणी Category	अन्य निदेशक मंडलों में निदेशकता Directorship in other Boards	निदेशक मंडल की उप समिति जिसके सदस्य/अध्यक्ष हैं Sub-Committee of Board of which Member/ Chairman
2.	श्री सी. विश्वनाथ Sh. C. Vishwanath	नामिति Nominee	भा.खा.नि. एनसीडीसी FCI NCDC	अध्यक्ष, कार्यकारी समिति, भाखानि सदस्य, जनरल काउंसिल, एनसीडीसी Chairman, Executive Committee of FCI. Member of General Council, NCDC
3.	डॉ. प्रशांत त्रिवेदी Dr. Prashant Trivedi	नामिति Nominee	सीआरडब्ल्यूसी CRWC	1. सदस्य, कार्यकारी समिति, केभनि 2. सदस्य, वित्तीय स्थाई समिति, केभनि 3. सदस्य, लेखा समिति, केभनि 4. सदस्य, पारिश्रमिक समिति, केभनि 1. Member, Executive Committee, CWC 2. Member, Standing Committee on Finance, CWC 3. Member, Audit Committee, CWC 4. Member, Remuneration Committee, CWC
4.	डॉ. एम.जीवर्गिस वैद्यान Dr. M. Geevarghese Vaidyan	स्वतंत्र Independent	शून्य Nil	सदस्य, लेखा समिति, केभनि Member, Audit Committee, CWC
5.	श्री वीरेन्द्र सिंह Sh. Virendra Singh	स्वतंत्र Independent	इन्वैन्चर ग्रोथ एंड सिक्योरिटीज लि. Inventre Growth & Securities Ltd.	सदस्य, कार्यकारी समिति, केभनि Member, Executive Committee, CWC
6.	श्री के.वी.प्रदीप कुमार Sh. K.V. Pradeep Kumar	स्वतंत्र Independent	शून्य NIL	1. सदस्य, पारिश्रमिक समिति, केभनि 2. अध्यक्ष, लेखा समिति, केभनि 3. अध्यक्ष, वित्तीय स्थाई समिति, केभनि 1. Chairman, Audit Committee, CWC 2. Chairman, Standing Committee on Finance, CWC 3. Member, Remuneration Committee, CWC
7.	डॉ. राकेश गुप्ता Dr. Rakesh Gupta	स्वतंत्र Independent	1. एवरेस्ट बॉल्स ऑफ नेपाल (पीएनबी का संयुक्त उद्यम) 2. एनएमसीई लि. अहमदाबाद 1. Everest Boulds of Nepal (Jt Venture of PNB), 2. NMCE Ltd Ahmedabad	सदस्य, पारिश्रमिक समिति, केभनि Member, Remuneration Committee, CWC
8.	श्री बी.बी.पटनायक Sh. B.B. Pattanaik	प्रकार्यात्मक Functional	1. भाखानि 2. सीआरडब्ल्यूसी लि. 3. द फर्टिलाइजर एसोसिएशन ऑफ इंडिया सदस्य, कार्यकारी समिति, केभनि 1. FCI, 2. CRWC Ltd. 3. The Fertiliser Association of India	1. सदस्य, कार्यकारी समिति, केभनि 2. सार्वजनिक उद्यम, नई दिल्ली के स्थाई सम्मेलन में कार्यकारी बोर्ड के सदस्य । 1. Member, Executive Committee of CWC 2. Member of the Executive Board in Standing Conference of Public Enterprises, New Delhi



क्र सं S. No.	निदेशक का नाम Name of Director	श्रेणी Category	अन्य निदेशक मंडलों में निदेशकता Directorship in other Boards	निदेशक मंडल की उप समिति जिसके सदस्य/अध्यक्ष हैं Sub-Committee of Board of which Member/ Chairman
9.	श्री जे.एस. कौशल Sh. J.S. Kaushal	प्रकार्यात्मक Functional	यूपी एसडब्ल्यूसी UP SWC	--
10.	श्री टी.के.दोषी Sh. T.K. Doshi	प्रकार्यात्मक Functional	1. एमपीडब्ल्यूएलसी, 2. कर्नाटक एसडब्ल्यूसी 1. MPWLC, 2. Karnataka SWC	--
11.	श्री वी.आर.गुप्ता Sh. V.R. Gupta	प्रकार्यात्मक Functional	1. एनएमसीई लि. 2. महाराष्ट्र एसडब्ल्यूसी 3. एपीएसडब्ल्यूसी 1. NMCE Ltd., 2. Maharashtra SWC 3. AP SWC	1. एनएमसीई- लेखा समिति के सदस्य 2. आन्ध्र प्रदेश राज्य भंडारण निगम के कार्यकारी समिति के सदस्य 1. NMCE – Member of Audit Committee 2. APSWC – Member of Executive Committee

निदेशक मंडल में परिवर्तन

रिपोर्ट वर्ष के दौरान निम्नलिखित परिवर्तन हुए:

- श्री संतोष नौटियाल, गैर सरकारी निदेशक (स्वतंत्र निदेशक) जोकि अंशकालिक अध्यक्ष का अतिरिक्त चार्ज संभाले हुए थे, ने दिनांक 13.06.2013 को अपनी अवधि पूरी होने के पश्चात् कार्यभार छोड़ा।
- डॉ. सी.वी. आनंद बोस, गैर सरकारी निदेशक एवं अंशकालिक अध्यक्ष के रूप में दिनांक 11.09.2013 को भारत सरकार द्वारा नियुक्त किए गए थे। उन्होंने 12.09.2013 को अपना कार्यभार संभाला।
- श्री सी. विश्वनाथ, भारतीय प्रशासनिक सेवा (आईएएस) को निदेशक मंडल में श्री अमर सिंह, आईएएस, जो कि दिनांक 28.05.2013 को सेवानिवृत्त हुए, के स्थान पर भारत सरकार द्वारा दिनांक 20.06.2013 को नामित किया गया था।
- श्री आशीष कुमार रॉय, नामिती निदेशक ने अपने स्थानान्तरण पर कार्यभार छोड़ा एवं उनके स्थान पर डॉ. एम.जी.वर्गास वैद्यन को दिनांक 19.09.2013 को भारतीय स्टेट बैंक द्वारा नामित किया गया था।
- श्री वीरेन्द्र सिंह की अवधि दिनांक 30.10.2013 को समाप्त थी। फिर भी, सहकारी समितियों द्वारा उन्हें वेअरहाउसिंग कारपोरेशन अधिनियम, 1962 की धारा 7(1)(ई) के अन्तर्गत पुनः दिनांक 11.12.2013 को निर्विरोध चुना गया था।
- श्री बी.एन.एस रत्नाकर, अन्य अनुसूचित बैंकों के निदेशक प्रतिनिधि द्वारा निदेशक मंडल से अधिवर्षिता की आयु पूर्ण

CHANGES IN THE BOARD OF DIRECTORS:

During the year under report, the following changes in the Board of Directors took place:

- Sh. Santosh Nautiyal, non-official Director (Independent Director) who was holding additional charge of the post of Part-time Chairman, relinquished charge on completion of his term on 13.06.2013.
- Dr. C.V. Ananda Bose was appointed as a non official Director and part time Chairman by the Govt. of India on 11.09.2013 and assumed charged on 12.09.2013.
- Sh. C. Viswanath, IAS was nominated on 20.06.2013 by the Government of India on the Board in place of Shri. Amar Singh, IAS, who retired on 28.05.2013.
- Sh. Ashish Kumar Roy, nominee Director relinquished charge on his transfer and in his place Dr. M. Geevarghese Vaidyan was nominated by the State Bank of India on 19.09.2013.
- The term of Sh. Virendra Singh expired on 30.10.2013. However, he was re-elected by the Cooperative Societies under section 7(1) (e) of the Warehousing Corporations Act, 1962 unopposed on 11.12.2013.
- Sh. B.N.S. Ratnakar, Director representing the 'other scheduled Banks' resigned from the Board on attaining the age of superannuation



केन्द्रीय भण्डारण निगम

होने पर त्याग पत्र दिया गया। उनका त्याग पत्र निदेशक मंडल द्वारा 28.06.2013 को स्वीकार किया गया। डॉ. राकेश गुप्ता को 'अन्य अनुसूचित बैंको' अंशधारियों की श्रेणी केन्द्रीय भण्डारण निगम अधिनियम, 1962 की धारा 7(1)(डी) के अन्तर्गत श्री बी.एन.एस. रत्नाकर के स्थान पर निर्विरोध चुना गया।

7. श्री जी. मदियलगन, निदेशक (कार्मिक) अधिवर्षिता की आयु पूरी करने पर दिनांक 31.05.2013 को सेवानिवृत्त हुए।

8. श्री जे.एस. कौशल, निदेशक (कार्मिक) ने भारत सरकार द्वारा नियुक्ति होने पर 03.06.2013 को निदेशक मंडल में कार्यग्रहण किया।

रिपोर्ट वर्ष के दौरान निम्नलिखित परिवर्तन हुए:-

and his resignation was accepted by the Board on 28.06.2013. Dr. Rakesh Gupta was elected unopposed to represent the 'other scheduled Banks' class of shareholders under Section 7(1) (d) of the Warehousing Corporations Act, 1962 in place of Sh. B.N.S Ratnakar.

7. Sh. G. Mathialagan, Director (Personnel) retired on 31.05.2013 on attaining the age of superannuation.

8. Sh. J.S. Kaushal, Director (Personnel) joined the Board on 03.06.2013 on his appointment by the Govt of India.

During the year under report, the following changes took place:

नाम Name	पद ग्रहण की तारीख Date of joining	श्रेणी Category
श्री जे.एस. कौशल Sh. J.S. Kaushal	03.06.2013	प्रकार्यात्मक निदेशक Functional Director
श्री सी. विश्वनाथ Sh. C. Viswanath	20.06.2013	नामिती निदेशक Nominee Director
डॉ.सी.वी.आनंद बोस, आईएएस (सेवानिवृत्त) Dr. C.V. Ananda Bose, IAS (Retd)	12.09.2013	स्वतंत्र निदेशक Independent Director
डॉ. एम.जी. वैद्यान Dr. M. G. Vaidyan	19.09.2013	स्वतंत्र निदेशक Independent Director
डॉ. राकेश गुप्ता Dr. Rakesh Gupta	27.02.2014	स्वतंत्र निदेशक Independent Director

रिपोर्ट वर्ष के दौरान निम्नलिखित निदेशकों ने कार्यभार छोड़ा:

During the year under report, the following Directors relinquished charge

नाम Name	कार्यमुक्ति की तारीख Date of Relief	श्रेणी Category
डॉ. अमर सिंह आईएएस Dr. Amar Singh, IAS	28.05.2013	नामिती निदेशक Nominee Director
श्री जी. मदियलगन Sh. G. Mathialagan	31.05.2013	प्रकार्यात्मक निदेशक Functional Director
श्री बी.एन.एस. रत्नाकर Sh. B.N. S. Ratnakar	28.06.2013	स्वतंत्र निदेशक Independent Director
श्री संतोष नौटियाल Sh Santosh Nautiyal	29.06.2013	स्वतंत्र निदेशक Independent Director
श्री प्रियदर्शी ठाकुर Sh. Priyadarshi Thakur	29.06.2013	स्वतंत्र निदेशक Independent Director
प्रो. गौतम पिंग्ले Prof. Gautam Pingle	29.06.2013	स्वतंत्र निदेशक Independent Director
श्री ए.के. रॉय Sh. A.K. Roy	18.09.2013	स्वतंत्र निदेशक Independent Director



3. निदेशकों का पारिश्रमिक

केन्द्रीय भंडारण निगम भारत सरकार का एक उपक्रम है जिसमें प्रबन्ध निदेशक तथा 3 प्रकार्यात्मक निदेशक उनके पद से संबंधित वेतनमानों एवं परिलब्धियों पर खाद्य एवं सार्वजनिक वितरण विभाग, उपभोक्ता मामले, खाद्य एवं सार्वजनिक वितरण मंत्रालय द्वारा नियुक्त किए जाते हैं। प्रबन्ध निदेशक तथा प्रकार्यात्मक निदेशक पांच वर्ष के लिए अथवा उनकी अधिवर्षिता की तारीख अथवा अगले आदेशों तक इनमें से जो स्थिति पहले होगी, के अनुसार नियुक्त किए जाते हैं। गैर-सरकारी, अंशकालिक, स्वतंत्र निदेशक, खाद्य एवं सार्वजनिक वितरण विभाग, उपभोक्ता मामले, खाद्य एवं सार्वजनिक वितरण मंत्रालय द्वारा नियुक्त किए जाते हैं अथवा संबंधित अंशधारियों की श्रेणी (सहकारी समितियां, बीमा कंपनियां इत्यादि एवं अन्य अनुसूचित बैंक) द्वारा तीन वर्ष के लिए निर्वाचित किए जाते हैं। निदेशक मंडल तथा निदेशक मंडल द्वारा गठित उप समिति (कार्यकारी समिति, लेखा परीक्षा समिति, वित्तीय स्थायी समिति, पारिश्रमिक समिति निगमित सामाजिक दायित्व समिति एवं सुस्थिर तथा निदेशक मंडल स्तरीय जोखिम प्रबन्धन समिति) की प्रत्येक बैठक में भाग लेने के लिए सिटिंग शुल्क के रूप में क्रमशः 4000/-₹. एवं 3000/-₹. की दर से भुगतान किया जाता है।

वर्ष 2013-14 के दौरान निदेशकों को भुगतान किए गए पारिश्रमिक का विवरण नीचे दिया गया है:

3. REMUNERATION OF DIRECTORS

The CWC is a Government of India Undertaking in which the Managing Director and three Functional Directors are appointed by the Department of Food & Public Distribution, Ministry of Consumer Affairs, Food & Public Distribution, on their respective pay scales with perquisites. The Managing Director and the Functional Directors are appointed for a period of five years or till the date of their superannuation or until further orders, whichever is earlier. Non-official part-time Independent Directors are appointed by the Department of Food & Public Distribution, Ministry of Consumer Affairs, Food & Public Distribution or elected by the respective class of shareholders (Co-operative Societies, Insurance Companies etc, and other Scheduled Banks respectively) for a period of three years and are paid sitting fee @ Rs.4000/- and Rs. 3000/- for attending each meeting of the Board and the Sub-Committee (Executive Committee, Audit Committee, Standing Committee on Finance, Remuneration Committee, Committee on Corporate Social Responsibility & Sustainability & Board level Risk Management Committee) respectively.

The details of the remuneration paid to the Directors during 2013-14 are given below:

गैर सरकारी निदेशक (स्वतंत्र)

NON OFFICIAL DIRECTORS (Independent):

नाम Name	श्रेणी Designation	सिटिंग शुल्क (₹.) Sitting fees (Rs.)
श्री सी.वी. आनंद बोस Dr. C.V. Ananda Bose	अध्यक्ष Chairman	24,000/-
श्री वीरेन्द्र सिंह Sh Virendra Singh	निदेशक Director	42,000/-
श्री के.वी. प्रदीप कुमार Sh K.V. Pradeep Kumar	निदेशक Director	39,000/-
श्री प्रियदर्शी ठाकुर Sh Priyadarshi Thakur	निदेशक Director	4,000/-
श्री संतोष नौटियाल Sh Santosh Nautiyal	निदेशक / अध्यक्ष Director / Chairman	17,000/-
प्रो. गौतम पिंग्ले Prof. Gautam Pingle	निदेशक Director	17,000/-



वर्षिक रिपोर्ट 2013-14
PART-TIME DIRECTORS (Nominee and Independent) :

नाम Name	श्रेणी Designation	सिटिंग शुल्क (रु.) Sitting fees (Rs.)
डॉ. अमर सिंह, आईएएस Dr. Amar Singh, IAS	निदेशक (नामिती) Director (Nominee)	शून्य Nil
डॉ. सी. विश्वनाथ Sh. C. Viswanath	निदेशक (नामिती) Director (Nominee)	शून्य Nil
श्री प्रशांत त्रिवेदी, आईएएस Sh. Prashant Trivedi, IAS	निदेशक (नामिती) Director (Nominee)	शून्य Nil
श्री आशीष कुमार रॉय Sh. Ashish Kumar Roy	निदेशक (स्वतंत्र) Director (Independent)	शून्य Nil
डॉ. एम.जी. वैद्यान Dr. M. G. Vaidyan	निदेशक (स्वतंत्र) Director (Independent)	शून्य Nil
श्री बी.एन.एस. रत्नाकर Sh. B.N.S. Ratnaker	निदेशक (स्वतंत्र) Director (Independent)	शून्य Nil
डॉ. राकेश गुप्ता Dr. Rakesh Gupta	निदेशक (स्वतंत्र) Director (Independent)	शून्य Nil

प्रकार्यात्मक निदेशक

FUNCTIONAL DIRECTORS:

नाम Name	पदनाम Designation	सकल परिलब्धियां (लाख रु. में) Gross Emoluments (Rs. in lakh)
श्री बी.बी. पटनायक Sh. B.B. Pattanaik	प्रबन्ध निदेशक Managing Director	23.50
श्री जी. मदियलगन Sh. G. Mathialagan	निदेशक (कार्मिक) (01.04.2013 से 31.05.2013) Director (Personnel) (01.04.2013 to 31.05.2013)	3.97
श्री टी.के. दोषी Sh. T.K. Doshi	निदेशक (एम एंड सीपी) Director (M&CP)	26.39
श्री वी.आर.गुप्ता Sh. V.R. Gupta	निदेशक (वित्त) Director (Finance)	23.34
श्री जे.एस. कौशल Sh. J.S. Kaushal	निदेशक (कार्मिक) (03.06.2013 से 31.03.2014) Director (Personnel) (03.06.2013 to 31.03.2014)	19.54



4. निदेशक मंडल की बैठकें:

सामान्यतः निदेशक मंडल की बैठक निगम के निगमित कार्यालय में कम से कम प्रत्येक तिमाही में एक बार होती है तथा इसकी तारीख तथा समय पहले ही निश्चित कर लिया जाता है। निदेशक मंडल की बैठकें संरचित कार्यसूची के आधार पर होती हैं तथा निदेशक मंडल का कोई सदस्य चर्चा के लिए कार्यसूची में किसी विषय को शामिल करने के लिए सिफारिश करने हेतु स्वतंत्र है। विस्तृत कार्यसूची कागजात पहले ही परिचालित किए जाते हैं ताकि निदेशक मंडल के सदस्य इन पर विचार कर निर्णय ले सकें।

रिपोर्ट वर्ष के दौरान निदेशक मंडल की 6 बैठकें अर्थात् दिनांक 21 मई, 2013, 28 जून, 2013, 21 अगस्त, 2013, 20 सितंबर, 2013 6 दिसम्बर, 2013 तथा 5 मार्च, 2013 को निगम के निगमित कार्यालय, नई दिल्ली में आयोजित की गई।

रिपोर्ट वर्ष में निदेशक मंडल की बैठकों में तथा 21 सितंबर, 2013 को हुई 51वीं वार्षिक साधारण बैठक में निदेशकों की उपस्थिति का विवरण इस प्रकार है:

4. MEETINGS OF THE BOARD:

The meetings of the Board are generally held at least once in a quarter at the Corporate Office of the Corporation or at places decided by the Board and are scheduled well in advance. The meetings of the Board are governed by a structured agenda and any member of the Board is free to recommend inclusion of any subject matter in the agenda for deliberations. Detailed agenda papers are circulated well in advance to facilitate the Board to take considered decisions.

During the year under report, the Board of Directors met six times, i.e., on the 21st May, 2013, 28th June, 2013, 21st August, 2013, 20th September, 2013, 6th December, 2013, and 5th March, 2014 at the Corporate Office of the Corporation at New Delhi.

Attendance of the Directors at these Board meetings during the year under report and at the 51st Annual General Meeting held on the 21st September, 2013 was as under:

निदेशक का नाम Name of Director	श्रेणी Category	निदेशक की निदेशक मण्डल में कार्यावधि के दौरान हुई बैठकों की सं. No. of Board meetings held during the period the Director was on Board	निदेशक मण्डल की बैठकों में उपस्थिति की सं. No. of Board meetings attended	दिनांक 21.09.2013 को हुई वार्षिक साधारण बैठक में उपस्थिति Whether present during the AGM on 21.09.2013
डॉ. सी.वी. आनंद बोस Dr. C.V. Ananda Bose	स्वतंत्र निदेशक Independent Director	4	4	हाँ Yes
श्री अमर सिंह Dr. Amar Singh	नामिती निदेशक Nominee Director	1	1	लागू नहीं Not Applicable
श्री सी. विश्वनाथ Sh. C. Vishwanath	नामिती निदेशक Nominee Director	5	2	नहीं No
श्री वीरेन्द्र सिंह Sh. Virendra Singh	स्वतंत्र निदेशक Independent Director	6	6	हाँ Yes
श्री के.वी. प्रदीप कुमार Sh. K.V. Pradeep Kumar	स्वतंत्र निदेशक Independent Director	6	6	हाँ Yes
श्री वी.आर. गुप्ता Sh. V.R. Gupta	प्रकार्यात्मक निदेशक Functional Director	6	6	हाँ Yes
श्री जी. मदियलगन Sh. G. Mathialagan	प्रकार्यात्मक निदेशक Functional Director	1	1	लागू नहीं Not Applicable
श्री टी.के. दोषी Sh. T.K. Doshi	प्रकार्यात्मक निदेशक Functional Director	6	5	हाँ Yes
श्री प्रशांत त्रिवेदी, आईएएस Sh. Prashant Trivedi, IAS	नामिती निदेशक Nominee Director	6	5	नहीं No



निदेशक का नाम Name of Director	श्रेणी Category	निदेशक की निदेशक मण्डल में कार्यावधि के दौरान हुई बैठकों की सं. No. of Board meetings held during the period the Director was on Board	निदेशक मण्डल की बैठकों में उपस्थिति की सं. No. of Board meetings attended	दिनांक 21.09.2013 को हुई वार्षिक साधारण बैठक में उपस्थिति Whether present during the AGM on 21.09.2013
श्री आशीष कुमार रॉय Sh. Ashish Kumar Roy	नामिती निदेशक Nominee Director	3	2	लागू नहीं Not Applicable
श्री प्रियदर्शी ठाकुर Sh. Priyadarshi Thakur	स्वतंत्र निदेशक Independent Director	2	1	लागू नहीं Not Applicable
श्री संतोष नौटियाल Sh. Santosh Nautiyal	स्वतंत्र निदेशक Independent Director	2	2	लागू नहीं Not Applicable
प्रो. गौतम पिंगले Prof. Gautam Pingle	स्वतंत्र निदेशक Independent Director	2	2	लागू नहीं Not Applicable
डॉ. एम.जी. वैद्यान Dr. M.G. Vaidyan	स्वतंत्र निदेशक Independent Director	3	3	हाँ Yes
श्री बी.एन.एस. रत्नाकर Sh. B.N.S. Ratnakar	स्वतंत्र निदेशक Independent Director	1	1	लागू नहीं Not Applicable
श्री जे.एस. कौशल Sh. J.S. Kaushal	प्रकार्यात्मक निदेशक Functional Director	5	5	हाँ Yes
डॉ. राकेश गुप्ता Dr. Rakesh Gupta	स्वतंत्र निदेशक Independent Director	1	1	लागू नहीं Not Applicable
श्री बी.बी. पटनायक Sh. B.B. Pattanaik	प्रकार्यात्मक निदेशक Functional Director	6	6	हाँ Yes

5. निदेशक मंडल की समितियां

निदेशक मंडल ने एक सुस्पष्ट भूमिका, जवाबदेही तथा प्राधिकार के साथ निम्नलिखित समितियां गठित की हैं:

- (क) कार्यकारी समिति
- (ख) लेखा परीक्षा समिति
- (ग) वित्त स्थायी समिति
- (घ) पारिश्रमिक समिति
- (ङ) निगमित सामाजिक दायित्व एवं सुस्थिरता समिति
- (च) जोखिम प्रबन्धन समिति

(क) कार्यकारी समिति

वेअरहाउसिंग कारपोरेशंस अधिनियम, 1962 की धारा 12 के अधीन कार्यकारी समिति गठित की गई है जिसमें अंशकालिक अध्यक्ष, प्रबन्ध निदेशक तथा निदेशकों में से निदेशक मंडल द्वारा दो निर्वाचित सदस्य होते हैं। वर्ष 2013-14 के दौरान कार्यकारी समिति की 6 बैठकें हुई, विवरण इस प्रकार है:-

5. COMMITTEES OF THE BOARD:

The Board has constituted the following committees with their distinct role, authority and accountability:

- a) Executive Committee
- b) Audit Committee
- c) Standing Committee on Finance
- d) Remuneration Committee
- e) Committee on Corporate Social Responsibility & Sustainability
- f) Committee on Risk Management

A) EXECUTIVE COMMITTEE

The Executive Committee (EC) constituted under Section 12 of the Warehousing Corporations Act, 1962 consists of the part time Chairman, Managing Director, and two members elected by the Board from among the Directors. During the year 2013-14, the EC met six times as detailed below:



क्र.सं. S. No.	बैठक की तिथि Date of meeting	उपस्थित सदस्य Members present	अध्यक्ष Chairperson
1.	01.05.2013	श्री प्रशांत त्रिवेदी, आईएएस श्री वीरेन्द्र सिंह श्री बी.बी. पटनायक Sh. Prashant Trivedi, IAS Sh. Virendra Singh Sh. B.B. Pattanaik	श्री संतोष नौटियाल Sh. Santosh Nautiyal
2.	26.08.2013	श्री प्रशांत त्रिवेदी, आईएएस श्री बी.बी. पटनायक Sh. Prashant Trivedi, IAS Sh. B.B. Pattanaik	श्री वीरेन्द्र सिंह Sh. Virendra Singh
3.	26.11.2013	श्री प्रशांत त्रिवेदी, आईएएस श्री वीरेन्द्र सिंह श्री बी.बी. पटनायक Sh. Prashant Trivedi, IAS Sh. Virendra Singh Sh. B.B. Pattanaik	डॉ. सी.वी. आनंद बोस Dr. C.V. Ananda Bose
4.	19.12.2013	श्री प्रशांत त्रिवेदी, आईएएस श्री वीरेन्द्र सिंह श्री बी.बी. पटनायक Sh. Prashant Trivedi, IAS Sh. Virendra Singh Sh. B.B. Pattanaik	डॉ. सी.वी. आनंद बोस Dr. C.V. Ananda Bose
5.	13.01.2014	श्री प्रशांत त्रिवेदी, आईएएस श्री वीरेन्द्र सिंह श्री बी.बी. पटनायक Sh. Prashant Trivedi, IAS Sh. Virendra Singh Sh. B.B. Pattanaik	डॉ. सी.वी. आनंद बोस Dr. C.V. Ananda Bose
6.	11.02.2014	श्री प्रशांत त्रिवेदी, आईएएस श्री वीरेन्द्र सिंह श्री बी.बी. पटनायक Sh. Prashant Trivedi, IAS Sh. Virendra Singh Sh. B.B. Pattanaik	डॉ. सी.वी. आनंद बोस Dr. C.V. Ananda Bose

प्रकार्यात्मक निदेशकों ने भी चर्चा में सहायता के लिए आमंत्रित सदस्य के रूप में कार्यकारी समिति की बैठकों में भाग लिया।

(ख) लेखा परीक्षा समिति

निदेशक मण्डल द्वारा लेखा परीक्षा समिति का गठन किया गया है जिसमें एक अधिकारी एवं दो स्वतंत्र निदेशक शामिल हैं। एक स्वतंत्र निदेशक लेखा परीक्षा समिति के अध्यक्ष हैं। लेखा परीक्षा समिति के विचारार्थ विषयों में लेखा परीक्षा कार्य

The Functional Directors also attended the meetings of the EC as invitees to assist during the deliberations.

(b) Audit Committee

The Audit Committee constituted by the Board, comprises of one Official and two Independent Directors as its members with an Independent Director as the Chairman of the Audit Committee. The terms of reference of the Audit Committee



पर निगरानी रखना, महत्वपूर्ण निष्कर्षों की समीक्षा करना, लेखा मानकों का अनुपालन सुनिश्चित करना तथा निदेशक मण्डल को प्रस्तुत करने से पहले अपनी सहमति देना शामिल है। वर्ष 2013-14 के दौरान लेखा परीक्षा समिति की छह बैठकें हुईं, विवरण इस प्रकार है:-

include overseeing the audit function, reviewing critical findings, ensuring compliance with accounting standards and concurring financial statements before being submitted to the Board. During the year 2013-14, the Audit Committee met six times as given below:

क्र.सं. S. No.	बैठक की तिथि Date of meeting	उपस्थित सदस्य Members present	अध्यक्ष Chairperson
1	21.05.2013	श्री प्रशांत त्रिवेदी, आईएएस प्रो० गौतम पिंगले Sh. Prashant Trivedi, IAS Prof. Gautam Pingle	श्री संतोष नौटियाल Sh. Santosh Nautiyal
2	28.06.2013	श्री प्रशांत त्रिवेदी, आईएएस प्रो० गौतम पिंगले Sh. Prashant Trivedi, IAS Prof. Gautam Pingle	श्री संतोष नौटियाल Sh. Santosh Nautiyal
3	21.08.2013	श्री प्रशांत त्रिवेदी, आईएएस श्री आशीष कुमार रॉय Sh. Prashant Trivedi, IAS Sh. Ashish Kumar Roy	श्री के.वी. प्रदीप कुमार Sh. K.V. Pradeep Kumar
4	20.09.2013	श्री प्रशांत त्रिवेदी, आईएएस डॉ. एम.जी. वैद्यान Sh. Prashant Trivedi, IAS Dr. M.G. Vaidyan	श्री के.वी. प्रदीप कुमार Sh. K.V. Pradeep Kumar
5	06.12.2013	श्री प्रशांत त्रिवेदी, आईएएस डॉ. एम.जी. वैद्यान Sh. Prashant Trivedi, IAS Dr. M.G. Vaidyan	श्री के.वी. प्रदीप कुमार Sh. K.V. Pradeep Kumar
6	05.03.2014	श्री प्रशांत त्रिवेदी, आईएएस डॉ. एम.जी. वैद्यान Sh. Prashant Trivedi, IAS Dr. M.G. Vaidyan	श्री के.वी. प्रदीप कुमार Sh. K.V. Pradeep Kumar

प्रबन्ध निदेशक तथा निदेशक (वित्त) ने उपरोक्त सभी बैठकों में विशेष आमंत्रित के रूप में, जबकि निदेशक (एमएण्डसीपी) ने दिनांक 28.06.2013 को लेखा परीक्षा समिति की सहायतार्थ इनकी चर्चा में भाग लिया।

The Managing Director and Director (Finance) attended all the above meetings as special invitees, while the Director (M&CP) also attended the meetings held on 28.06.2013 to assist the Audit Committee during its deliberations.

(ग) वित्तीय स्थायी समिति

निदेशक मण्डल द्वारा वित्तीय स्थायी समिति का गठन किया गया है जिसमें एक नामिती एवं सदस्यों के रूप में दो स्वतंत्र निदेशक जिसमें वित्तीय स्थायी समिति के अध्यक्ष के रूप में एक स्वतंत्र निदेशक है, शामिल हैं। रिपोर्ट के दौरान वित्तीय स्थायी समिति की एक बैठक आयोजित की गई है।

(c) Standing Committee on Finance:

The Standing Committee on Finance (SCF) constituted by the Board, comprises of one Nominee and two Independent Directors as members with an Independent Director as the Chairman of SCF. The SCF met once during the year under report.

क्रम सं. S. No.	बैठक की तिथि Date of meeting	उपस्थित सदस्य Members Present	अध्यक्ष Chairperson
1	13.09.2013	श्री प्रशांत त्रिवेदी, आईएएस Sh. Prashant Trivedi, IAS	श्री के.वी. प्रदीप कुमार Sh. K.V. Pradeep Kumar



प्रबन्ध निदेशक एवं निदेशक (वित्त) ने उपरोक्त बैठक में विशेष आमंत्रिती के रूप में एससीएफ को सहायतार्थ चर्चा में भाग लिया।

(घ) पारिश्रमिक समिति

निदेशक मण्डल द्वारा पारिश्रमिक समिति (आरसी) जिसमें तीन स्वतन्त्र निदेशक तथा एक अंशकालिक नामिती निदेशक को शामिल किया गया है तथा उनमें से एक स्वतंत्र निदेशक पारिश्रमिक समिति के अध्यक्ष हैं। वर्ष 2013-14 के दौरान पारिश्रमिक समिति की कोई भी बैठक आयोजित नहीं की गई।

(ई) निगमित सामाजिक दायित्व एवं सुस्थिरता समिति

निगमित सामाजिक एवं सुस्थिरता समिति में एक स्वतंत्र निदेशक एवं दो प्रकार्यात्मक निदेशक जिसमें स्वतंत्र निदेशक समिति के अध्यक्ष होते हैं। इस समिति की बैठक दिनांक 28.06.2013 को एक बार हुई।

(च) जोखिम प्रबन्धन समिति

जोखिम प्रबन्धन समिति में 3 स्वतंत्र निदेशक एवं दो प्रकार्यात्मक निदेशक सदस्य होते हैं तथा उनमें से स्वतंत्र निदेशक समिति का अध्यक्ष होता है जिसका गठन निदेशक मण्डल द्वारा दिनांक 5.3.2014 की बैठक में किया गया। वर्ष 2013-14 के दौरान समिति की जोखिम प्रबन्धन पर कोई बैठक नहीं हो सकी।

निदेशक मण्डल के सचिव ने उपरोक्त समितियों के सचिव के रूप में भी कार्य किया। कार्यकारी समिति एवं लेखा परीक्षा समिति की बैठकों के कार्यवृत्त निदेशक मण्डल के समक्ष रखे गए थे।

6. वार्षिक साधारण बैठक

निगम की वार्षिक साधारण बैठकें निगमित कार्यालय में आयोजित की जाती हैं। गत 3 वित्तीय वर्षों में हुई बैठकों का विवरण इस प्रकार है:-

वा. सा. बैठक AGM	तिथि एवं समय Date and Time	विशेष संकल्प पारित किया गया Special Resolution passed
49वीं वा.सा. बैठक 49 th AGM	17.09.2011 – 11.30 पूर्वाह्न 17.09.2011 - 11.30 AM	शून्य Nil
50वीं वा.सा. बैठक 50 th AGM	22.09.2012 – 11.30 पूर्वाह्न 22.09.2012 - 11.30 AM	शून्य Nil
51वीं वा.सा. बैठक 51 st AGM	21.09.2013 – 11.30 पूर्वाह्न 21.09.2013 - 11.30 AM	शून्य Nil

The Managing Director and Director (Finance) attended the above meeting as special invitee to assist the SCF in its deliberations.

(d) Remuneration Committee

The Remuneration Committee (RC) of the Board, comprises of three Independent Directors and one part-time Nominee Director as members with an Independent Director as the Chairman. However during the year 2013-14, no meeting of the Remuneration committee was held .

(e) Committee on Corporate Social Responsibility And Sustainability

The Committee on Corporate Social Responsibility And Sustainability comprises of one Independent Director and two Functional Directors with the Independent Director as the Chairman. The committee met once on 28.06.2013.

(f) Committee on Risk Management

The Committee on Risk Management comprises of three Independent Directors and two Functional Directors as members with an Independent Director as the Chairman was constituted by the Board in its meeting held on 05.03.2014. Therefore, during the year 2013-14, no meeting of the Committee on Risk Management could be held.

The Secretary to the Board also functioned as Secretary to the above Committees. The minutes of the Executive Committee and the Audit Committee were placed before the Board.

6. ANNUAL GENERAL MEETING

The Annual General Meetings of the Corporation are held at the Corporate Office of the Corporation. The details of such meetings held during the past three financial years are as under:



7- वरिष्ठ प्रबन्धन

निदेशक मण्डल ने अपने सभी सदस्यों तथा निगम के वरिष्ठ प्रबन्धन कार्मिकों के लिए एक आचार संहिता निर्धारित की है। यह आचार संहिता निगम की वेबसाइट पर उपलब्ध है। निदेशक मण्डल के सभी सदस्यों तथा प्रबन्धन के वरिष्ठ अधिकारियों ने इस संहिता के अनुपालन की पुष्टि की है।

8- पदाभाषा नीति

पदाभाषा नीति जून, 2004 से केन्द्रीय भण्डारण निगम में अपनाई गई है।

9- निष्पक्षता

- वर्ष के दौरान, निदेशकों अथवा प्रबन्धन अथवा रिश्तेदारों के साथ लेने-देन का कोई मामला नहीं है जो व्यापक रूप से निगम के हितों के विरुद्ध हो।
- संबंधित पार्टी प्रकटनों के विवरणों को लेखों के टिप्पण के रूप में कवर किया गया है।
- निगम ने भारतीय चार्टर्ड एकाउन्टेन्ट संस्थान द्वारा जारी लेखा नीति मानकों का अनुसरण किया है।
- रिपोर्ट वर्ष के दौरान किसी भी स्वतंत्र निदेशकों का निगम के साथ धन अथवा लेन-देन का कोई संबंध नहीं है।
- निगम ने नैगम अधिशासन पर सार्वजनिक उद्यम विभाग की अनिवार्य अपेक्षाओं के साथ दिशा-निर्देशों का अनुपालन किया है।
- पिछले तीन वर्षों के दौरान ऐसा कोई मामला नहीं था जिसमें किसी सांविधिक प्राधिकरण द्वारा लागू कानूनों का अनुपालन न करने पर निगम पर कोई दण्ड लगाया गया हो।
- निगम ने सार्वजनिक उद्यम विभाग द्वारा नैगम अधिशासन पर जारी दिशा-निर्देशों का अनुपालन किया है। तदनुसार दिशा-निर्देशों के साथ निगम ने निदेशक मण्डल के सदस्यों तथा वरिष्ठ प्रबन्धन कार्मिकों के लिए व्यापार कदाचार कोड एवं नीतिशास्त्र विकसित किया है।
- खर्च के किसी भी मद को लेखा-खातों में 'नाम' नहीं किया गया है जो कि कारोबार के उद्देश्य के लिए नहीं है। निदेशक मण्डल के निदेशकों एवं उच्च प्रबन्धन के लिए ऐसा किसी भी प्रकार का कोई

7. CODE OF CONDUCT

The Board has laid down a Code of Conduct for all the Board members and senior management personnel of the Corporation. The code is posted on the website of the Corporation. All the Board members and senior management personnel confirmed compliance with the code.

8. WHISTLE BLOWER POLICY

The Whistle Blower Policy has been in place in the Corporation since June 2004.

9. DISCLOSURES

- During the year, there were no transactions of material nature with the Directors or the management or the relatives that had potential conflict with the interest of the Corporation.
- The details of related party disclosures have been covered as part of notes to accounts.
- The Corporation follows Accounting Standards issued by the Institute of Chartered Accountants of India.
- None of the Independent Directors had any pecuniary relationship or transactions with the Corporation during the financial year under report.
- The Corporation has complied with the mandatory requirements of DPE guidelines on Corporate Governance.
- During the last three years, there has been no instance of penalty imposed on the Corporation by any statutory authority owing to non-compliance under applicable laws.
- The Corporation has taken measures to comply with the guidelines on Corporate Governance issued by Department of Public Enterprises (DPE). In accordance with the guidelines, Corporation has evolved a Code of Business Conduct and Ethics for its Board members and senior management personnel.
- No items of expenditure have been debited to books of accounts, which are not for the purpose of business. No expenses, which are personal in nature, have been incurred for



व्यय उनकी नियुक्ति की शर्तों के अनुसार संविदागत बाध्यताओं को छोड़कर, नहीं किया गया है, जो कि निजी प्रवृत्ति का हो।

- ix) वेअरहाउसों, आईसीडी/सीएफएस इत्यादि में भण्डारित स्टॉक सभी प्रकार के जोखिम जैसे आग, बाढ़, चोरी, संधमारी, दंगे, हड़ताल एवं उपद्रव इत्यादि के विरुद्ध बीमाकृत होता है। इसके अतिरिक्त जोखिम निर्धारण, न्यूनतम उपाय के रूप में सुरक्षित भण्डारण एवं परिरक्षण को सुनिश्चित करने के लिए निगम के पास वेअरहाउसों का आवधिक निरीक्षण एवं लेखा परीक्षा की पद्धति विद्यमान है।

10- द्वािर्षक गवर्नेस की शर्तों का अनुपालन

निगम द्वारा वर्ष के दौरान कॉरपोरेट गवर्नेस की शर्तों का अनुपालन किया गया है। निगम के लेखा परीक्षकों के लिए दिया गया अनुपालन प्रमाण पत्र रिपोर्ट के अंत में दिया गया है।

11- वार्षिक वित्तीय वर्ष समाप्त होने के 6 माह के अन्दर घोषित किए जाते हैं तथा इन्हें निगम की वेबसाइट, www.cewacor.nic.in पर उपलब्ध कराया जाता है।

निगम के वार्षिक परिणाम वित्तीय वर्ष समाप्त होने के 6 माह के अन्दर घोषित किए जाते हैं तथा इन्हें निगम की वेबसाइट, www.cewacor.nic.in पर उपलब्ध कराया जाता है।

निगम की 52वीं वार्षिक साधारण बैठक 20 सितम्बर, 2014 को निगमित कार्यालय, नई दिल्ली में निश्चित हुई है।

वार्षिक साधारण बैठक एवं इस बैठक में अंतिम लाभांश घोषित करने के उद्देश्य के लिए शेयर हस्तांतरण एवं सदस्यों की बहियां एवं रजिस्टर 22.08.2014 से 20.08.2014 तक (दोनों दिन शामिल) बन्द रखे जायेंगे।

पिछले 3 वर्षों के दौरान प्रदत्त लाभांश का विवरण (लाभांश वितरण कर को छोड़कर) नीचे दिया गया है:-

वर्ष Year	राशि (लाख रु. में) Amount (Rs. In lakh)	प्रदत्त पूंजी पर प्रतिशत Percentage on the paid-up capital
2010-11	2719	40%
2011-12	2719	40%
2012-13	2787	41%

the Board of Directors and top management except which, as per terms of appointment, are contractual obligations.

- ix) The stocks stored at the Warehouses, ICDs/CFSS, etc. are adequately insured against all risks such as fire, flood, theft, burglary, riots, strikes, civil commotion, etc. Besides, in order to ensure safe storage and preservation, as a risk assessment and minimization measure, the Corporation has in place a system of periodic inspection and audit of the warehouses.

10. CERTIFICATE OF COMPLIANCE OF CORPORATE GOVERNANCE:

The Corporation has complied with the conditions of Corporate Governance during the year. The compliance certificate issued by the auditors of the Corporation is given at the end of this report.

11. SHAREHOLDERS' INFORMATION

Means of communication: The annual results of the Corporation are announced within six months of the end of financial year, which are also hosted on the website of the Corporation, www.cewacor.nic.in.

Annual General Meeting: The 52nd Annual General meeting of the Corporation is scheduled to be held on the 20th September, 2014 at Corporate Office, New Delhi.

Dates of Book Closure: The Share Transfer Books and Register of Members shall remain closed from 22.08.2014 to 20.09.2014 (both days inclusive) for the purpose of AGM and declaration of final dividend at the Annual General Meeting.

Dividend Payment: The details of the dividends paid (excluding dividend distribution tax) during the last three years are as under:



केन्द्रीय भण्डारण निगम

31.03.2014 को शेयरों का वितरण इस प्रकार है:-

The distribution of shares as on 31.3.2014 is as follows:

श्रेणी Category	अंशों की सं० No. of shares held	प्रदत्त पूंजी पर अंशों का प्रतिशत Shareholding Percentage on paid up capital
केन्द्र सरकार Central Government	3,74,250	55.02 %
भारतीय स्टेट बैंक State Bank of India	1,75,440	21.67 %
अन्य अधिसूचित बैंक Other Scheduled Banks	1,42,512	16.05 %
सहकारी समितियाँ Cooperative Societies	1,518*	0.23 %
बीमा कम्पनियाँ Insurance Companies	51,454	7.02 %
अन्य Others	76	0.01 %
कुल Total	7,45,250*	100 %

160 अपात्रता संस्थाओं के 473 अंश शामिल हैं।

* Including 473 shares of 160 ineligible institutions.

केन्द्रीय भण्डारण निगम के शेयर वेअरहाउसिंग कॉरपोरेशन्स अधिनियम, 1962 के अधीन बनाए गए विनियमों के अनुसार अंशधारियों की विशिष्ट श्रेणी के अलावा हस्तांतरित नहीं होंगे।

संचित

सचिव,

केन्द्रीय भण्डारण निगम

(भारत सरकार का उपक्रम)

4/1, सीरी इंस्टीच्यूशनल एरिया,

अगस्त क्रान्ति मार्ग, हौजखास,

नई दिल्ली-110 016

ईमेल : secycwc@yahoo.com

Share Transfer System: The shares of the Central Warehousing Corporation are not transferable except to the specified classes of shareholders in accordance with the regulations made under the Warehousing Corporations Act, 1962.

Address for communication:

The Secretary,

Central Warehousing Corporation

(A Government of India Undertaking)

4/1, Siri Institutional Area

August Kranti Marg, Hauz Khas,

New Delhi – 110016.

Email: secycwc@yahoo.com



ग्रोवर, लल्ला और मेहता सनदी लेखाकार

नैगम अधिशासन अनुपालन के लिए प्रमाण पत्र

सेवा में

सभी अंशधारी
केन्द्रीय भण्डारण निगम

हमने केन्द्रीय भण्डारण निगम द्वारा 31 मार्च, 2014 को समाप्त वर्ष के दौरान लोक उद्यम विभाग (डीपीई) की नैगम अधिशासन पर जारी दिशा निर्देशों में अनुबंधित नैगम अधिशासन की शर्तों के अनुपालन की जाँच की है।

नैगम अधिशासन की शर्तों के अनुपालन का दायित्व प्रबन्धन का होता है। हमारी जांच नैगम अधिशासन की शर्तों के अनुपालन को सुनिश्चित करने हेतु निगम द्वारा अपनाई गई प्रक्रिया एवं उनके कार्यान्वयन की समीक्षा तक सीमित था। यह न कोई लेखा परीक्षा है और न ही निगम के वित्तीय विवरण पर किसी राय की अभिव्यक्ति है।

हमारी राय में और हमारी अधिकतम जानकारी एवं हमें दिए गए स्पष्टीकरण के अनुसार हम प्रमाणित करते हैं कि निगम ने नैगम अधिशासन की उपरिलिखित दिशा-निर्देशों में अनुबंधित शर्तों का निम्न के अतिरिक्त अनुपालन किया है।

i वर्ष 2013-14 के दौरान केन्द्रीय भण्डारण निगम अधिनियम, 1962 की धारा 7 की उप धारा (1) के खंड (क) एवं केन्द्रीय भण्डारण निगम, नियम 1963 के नियम 3(ii) के अनुसार निगम के निदेशक मण्डल में गैर-सरकारी निदेशकों की इष्टतम संख्या नहीं थी।

हमारा आगे यह कहना है कि ऐसा अनुपालन न तो निगम की भविष्य की व्यवहार्यता का आश्वासन है और न ही उसकी कार्यकौशल एवं प्रभावकारिता का आश्वासन है जिसके अनुसार निगम ने अपना कारोबार किया है।

कृते ग्रोवर, लल्ला और मेहता

सनदी लेखाकार
एफआरएन - 002830 एन



अशांक ग्रोवर
(पार्टनर)
सदस्यता सं. 081784

स्थान : नई दिल्ली
दिनांक : 14 अगस्त, 2014



Grover, Lalla & Mehta
CHARTERED ACCOUNTANTS

Compliance Certificate on Corporate Governance

To,
**The Shareholders of
Central Warehousing Corporation,**

We have examined the compliance of conditions of Corporate Governance by Central Warehousing Corporation for the year ended 31st March, 2014 as stipulated in Guidelines on Corporate Governance issued by the DEPARTMENT OF PUBLIC ENTERPRISES (DPE).

The compliance of conditions of Corporate Governance is the responsibility of the Management. Our examination was limited to a review of the procedures and implementation thereof, adopted by the Corporation for ensuring the compliance of the conditions of the Corporate Governance. It is neither an audit nor an expression of opinion on the financial statements of the Corporation.

In our opinion and to the best of our information and according to the explanations given to us, we certify that the Corporation has complied with the conditions of Corporate Governance as stipulated in the above mentioned guidelines subject to the following:-

- i. During the year 2013-14, the corporation did not have optimum number of non – official directors on its Board of Directors as per the clause (a) of sub section (1) of section 7 of the Warehousing Corporations Act, 1962 and Rule 3(ii) of the Central Warehousing Corporation Rules, 1963.

We further state that such compliance is neither an assurance as to the future viability of the Corporation nor of the efficiency or effectiveness with which the Management has conducted the affairs of the Corporation.

For Grover, Lalla & Mehta
Chartered Accountants

FRN No. 002830A

Ashok Grover
(Partner)

M. No. 081784



Place: New Delhi

Date: 14th August 2014

सैन्ट्रल वेअरहाउसों की सूची एवं
उनकी भण्डारण क्षमता

**LIST OF CENTRAL WAREHOUSES
AND THEIR CAPACITY**





क्र. सं.	जिला	गोदारा	सं. सं.	सं. सं.	सं. सं.	सं. सं.	कुल
S. No.	District	Warehouse	Const	Hired	Open	Mgmt	Total
1	अहमदाबाद Ahmedabad	अहमदाबाद-I Ahmedabad-I	29193	0	0	0	29193
2	अहमदाबाद Ahmedabad	ईशानपुर Ishanpur	0	8235	0	0	8235
3	अमरेली Amreli	पिपवाव Pipavav	37500	0	0	0	37500
4	अमरेली Amreli	सीएफएस-पिपवाव CFS Pipavav	12500	0	6875	0	19375
5	आनन्द Anand	आनन्द Anand	4820	0	0	0	4820
6	आनन्द Anand	वडोड Vadod	17300	0	0	0	17300
7	बड़ोदा Baroda	बड़ोदा- I Baroda-I	16650	0	0	0	16650
8	बड़ोदा Baroda	कराचिया Karachia	5000	0	17500	0	22500
9	भारुच Bharuch	झागड़िया Jhagadia	0	0	0	5000	5000
10	भावनगर Bhavnagar	भावनगर Bhavnagar	14250	0	0	0	14250
11	गांधीनगर Gandhi Nagar	अदालाज (जी) Adalaj (G)	0	31250	0	0	31250
12	गांधीनगर Gandhi Nagar	सीएफएस अदलाज CFS Adalaj	0	17716	13250	0	30966
13	जामनगर Jamnagar	जामनगर Jamnagar	19700	0	0	0	19700
14	जूनागढ़ Junagadh	जूनागढ़ पीईजी Junagadh PEG	0	25000	0	0	25000
15	खेड़ा Kheda	नडियाड Nadiad	8500	0	0	0	8500
16	खेड़ा Kheda	नडियाड (पीईजी) Nadiad (PEG)	0	5000	0	0	5000
17	कच्छ Kutch	सीएफएस-गांधीधाम CFS G'dham	12500	0	19850	0	32350
18	कच्छ Kutch	सीएफएस-काण्डला CFS Kandla	21600	0	30000	0	51600
19	कच्छ Kutch	सीएफएस मुन्द्रा CFS Mundra	33625	0	87375	0	121000
20	कच्छ Kutch	काण्डला-II Kandla-II	27000	0	0	0	27000



₹ % vgenkkn
REGION : AHMEDABAD

jkT; % xq jkr
STATE : GUJARAT

Ø- 1 - S. No.	ft yk District	os/jgkml Warehouse	fufeZ Const	fdjk dh Hired	[kyh Open	izaku Mgmt	dy Total
21	कच्छ Kutch	मुन्द्रा Mundra	66000	0	0	0	66000
22	राजकोट Rajkot	राजकोट-I Rajkot-I	12500	0	0	0	12500
23	राजकोट Rajkot	राजकोट-II Rajkot-II	12500	0	0	0	12500
24	सूरत Surat	सूरत-I Surat-I	9850	0	0	0	9850
25	सूरत Surat	सूरत-II Surat-II	7450	0	0	0	7450
26	सुरेन्द्र नगर Surendranagar	थनगढ़ Thanghad	0	44380	0	0	44380
27	तापी Tapi	वयारा (पीईजी) Vyara (PEG)	0	10000	0	0	10000
28	वडौदरा Vadodra	आईसीडी-दशरथ ICD Dashrath	0	9457	28419	0	37876
29	वालसाद Valsad	आईसीडी-वॉलवाडा ICD Valvada	0	3400	18800	0	22200
dy %29 Total : 29			368438	154438	222069	5000	749945

₹ % cxyw
REGION : BENGALURU

jkT; % dukWd
STATE : KARNATAKA

Ø- 1 - S. No.	ft yk District	os/jgkml Warehouse	fufeZ Const	fdjk dh Hired	[kyh Open	izaku Mgmt	dy Total
1	बंगलौर Bangalore	बंगलौर-II Bangalore II	0	5928	0	0	5928
2	बंगलौर Bangalore	बंगलौर-I/एपीएमसी/ यशवंतपुरा Bang-I/APMC/Yeshwantpura	25535	0	0	0	25535
3	बंगलौर Bangalore	बंगलौर-X/केआरपी Bang-X/ KRP	0	1648	13	0	1661
4	बंगलौर Bangalore	सीएफएस, व्हाइटफील्ड CFS, Whitefield	24080	0	31740	0	55820
5	बंगलौर Bangalore	इलैक्ट्रॉनिक सिटी Electronic City	0	0	7258	0	7258



क्र. सं.	जिला	गुदारा	निर्माण खर्च	भुगतान किया	खुला रखा	भण्डारण खर्च	कुल
S. No.	District	Warehouse	Const	Hired	Open	Mgmt	Total
6	बंगलूरु Bangalore	होसकोटे Hoskote	0	4275	0	0	4275
7	बंगलूरु Bangalore	आर.वी.लेआउट / बंगलूरु-V R.V. Layout/ Bang-V	5017	0	0	0	5017
8	बंगलूरु Bangalore	व्हाइटफील्ड Whitefield	0	5900	0	0	5900
9	बेलगाम Belgaum	बेलगाम Belgaum	14450	1033	1138	0	16621
10	बेलगाम Belgaum	सोनदत्ती Soundatti	9000	7017	0	0	16017
11	बेल्लारी Bellary	अमरापुरा Amrapura	0	0	0	22388	22388
12	बेल्लारी Bellary	होसपेट Hospet	0	9383	0	0	9383
13	बिदर Bidar	बिदर Bidar	20000	0	0	0	20000
14	चित्रदुर्ग Chitradurga	चित्रदुर्ग Chitradurga	0	15481	0	0	15481
15	दक्षिण कन्नडा Dakshina Kannada	मनगुड्डा / ब्रह्मवारा Mannguda/Brahmawara	13390	0	0	0	13390
16	दक्षिण कन्नडा Dakshina Kannada	पैनम्बूर / सीएफएस Panambur/CFS	14000	0	700	0	14700
17	देवनगिरी Davangere	देवनगिरी Davangere	19838	0	0	478	20316
18	धारवाड़ Dharwad	धारवाड़ Dharwad	18633	0	0	0	18633
19	धारवाड़ Dharwad	हुबली- II Hubli-II	9311	4750	0	0	14061
20	गडक Gadag	गडक Gadag	23500	11547	0	0	35047
21	गडक Gadag	गडक- II Gadag-II	30000	0	0	0	30000
22	गडक Gadag	नारगुण्ड Nargund	0	7985	0	0	7985
23	गुलबर्गा Gulbarga	गुलबर्गा- I Gulbarga-I	9780	0	0	0	9780
24	गुलबर्गा Gulbarga	गुलबर्गा- II Gulbarga-II	67000	0	0	0	67000
25	गुलबर्गा Gulbarga	सेदम Sedam	3000	600	0	0	3600



क्षेत्र: बंगलुरु
REGION : BENGALURU

राज्य: कर्नाटक
STATE : KARNATAKA

Ø- 1 - S. No.	ft yk District	os/jgkml Warehouse	fufeZ Const	fdjk dh Hired	[kyh Open	izaku Mgmt	dy Total
26	कोडागू Kodagu	कुशलनगर/हिरियूर Kushal Nagar/Hiriyur	0	15575	0	0	15575
27	मंड्या Mandya	माददूर Maddur	0	5055	0	0	5055
28	मंड्या Mandya	मंड्या Mandya	0	6371	0	190	6561
29	रायचूर Raichur	रायचूर Raichur	0	3682	0	0	3682
30	शिमोगा Shimoga	शिकारीपुर Shikaripur	5500	0	0	0	5500
31	शिमोगा Shimoga	शिमोगा- I एवं II Shimoga-I & II	0	18696	0	0	18696
32	टुमकुर Tumkur	टुमकुर/गुब्बी Tumkur/Gubbi	23065	0	0	0	23065
dy %32 Total : 32			335099	124926	40849	23056	523930

क्षेत्र: भोपाल
REGION : BHOPAL

राज्य: मध्य प्रदेश
STATE : MADHYA PRADESH

Ø- 1 - S. No.	ft yk District	os/jgkml Warehouse	fufeZ Const	fdjk dh Hired	[kyh Open	izaku Mgmt	dy Total
1	बालाघाट Balaghat	बालाघाट Balaghat	10000	1032	0	0	11032
2	भिण्ड Bhind	भिण्ड Bhind	20000	0	0	0	20000
3	भिण्ड Bhind	मलानपुर Malanpur	16000	0	0	0	16000
4	भोपाल Bhopal	भोपाल- I Bhopal-I	40740	0	0	0	40740
5	भोपाल Bhopal	भोपाल- II Bhopal-II	0	14484	0	0	14484
6	छतरपुर Chhatarpur	छतरपुर Chhatarpur	0	8863	0	0	8863
7	धार Dhar	पीथमपुर Pithampur	10000	0	0	3586	13586
8	ग्वालियर Gwalior	ग्वालियर Gwalior	19750	0	0	0	19750



क्षेत्र : भोपाल
REGION : BHOPAL

राज्य : मध्य प्रदेश
STATE : MADHYA PRADESH

क्र. सं. S. No.	जिला District	गोदारा Warehouse	निर्माण Const	हिरा Hired	खुला Open	प्रबंधन Mgmt	कुल Total
9	होशंगाबाद Hoshangabad	सुहागपुर Sohagpur	5000	0	0	0	5000
10	इंदौर Indore	इंदौर I Indore-I	12500	0	334	0	12834
11	इंदौर Indore	इंदौर II Indore-II	3750	480	0	0	4230
12	इंदौर Indore	इंदौर III Indore-III	18500	0	0	0	18500
13	इंदौर Indore	इंदौर IV Indore-IV	16000	0	0	0	16000
14	इंदौर Indore	इन्दौर-V Indore-V	20000	8504	0	0	28504
15	इंदौर Indore	सनवर Sanwer	7000	0	0	0	7000
16	कटनी Katni	कटनी Katni	25100	0	0	0	25100
17	खण्डवा Khandwa	बुरहानपुर- I Burhanpur-I	27200	0	0	0	27200
18	खण्डवा Khandwa	खण्डवा बीडी Khandwa BD	70000	0	0	0	70000
19	खण्डवा Khandwa	खण्डवा II Khandwa-II	27367	0	0	0	27367
20	मुरैना Morena	मुरैना- I Morena-I	31450	0	0	0	31450
21	मुरैना Morena	मुरैना- II Morena-II	32800	424	0	0	33224
22	नरसिंहपुर Narsinghpur	नरसिंहपुर Narsinghpur	25600	0	0	0	25600
23	सतना Satna	सतना Satna	0	17391	0	0	17391
24	शाजापुर Shajapur	मकसी Maksi	28000	0	0	0	28000
25	श्योपुर Sheopur	श्योपुरकलां Sheopurkalan	11000	0	0	0	11000
26	श्योपुर Sheopur	श्योपुरकला II/जायदा Sheopurkalan-II/Jaida	30000	0	0	0	30000
कुल % 26 Total: 26			507757	51178	334	3586	562855



ଓଡ଼ିଶା ସରକାର
REGION : BHUBANESHWAR

ଜାତୀୟ ଓଡ଼ିଶା
STATE : ODISHA

Ø- 1 - S. No.	ft yk District	os/jgkml Warehouse	fufež Const	fdjk dh Hired	[kyh Open	izaku Mgmt	dy Total
1	बालासोर Balasore	बालासोर Balasore	11000	0	0	0	11000
2	बरगढ़ Bargarh	बरगढ़- I Bargarh-I	10100	0	0	0	10100
3	बरगढ़ Bargarh	श्रीगीडा Srigida	0	0	0	5000	5000
4	बरगढ़ Bargarh	बरगढ़- II Bargarh-II	0	0	0	28880	28880
5	भद्रक Bhadrak	बलजीतपारा Baljitpara	10000	0	0	0	10000
6	बोलनगिर Bolangir	बोलनगिर Bolangir	30000	0	0	0	30000
7	कटक Cuttack	चौदवार Choudwar	14650	0	0	0	14650
8	कटक Cuttack	कुण्डूपल्ली- I Kendupalli-I	20000	0	0	0	20000
9	कटक Cuttack	कुण्डूपल्ली- II Kendupalli-II	22500	0	0	0	22500
10	कटक Cuttack	कटक Cuttack	16400	0	0	0	16400
11	गंजम Ganjam	असका Aska	5000	0	0	0	5000
12	गंजम Ganjam	बरहामपुर Berhampur	40000	0	0	0	40000
13	जाजपुर Jajpur	जाजपुर रोड Jajpur Road	7500	0	0	0	7500
14	जूनागढ़ Junagarh	जूनागढ़ Junagarh	30300	0	0	0	30300
15	कालाहांडी Kalahandi	कोकसारा Koksara	13000	0	0	0	13000
16	खुर्दा Khurda	जटनी Jatni	15000	0	0	0	15000
17	खुर्दा Khurda	सासन Sasan	0	0	0	6600	6600
18	कोरापुट Koraput	जयपौर Jeypore	17800	0	0	0	17800
19	नबरंगपुर Nabarangpur	नबरंगपुर Nabarangpur	10000	0	0	0	10000
20	रायगडा Rayagada	रायगडा Rayagada	11400	0	0	0	11400



केन्द्रीय भण्डारण निगम

क्षेत्र : भुवनेश्वर
REGION : BHUBANESHWAR

राज्य : ओडिशा
STATE : ODISHA

Ø-1 - S. No.	ft yk District	os/jgkml Warehouse	fufež Const	fdjk dh Hired	[kyh Open	izaku Mgmt	dy Total
21	संबलपुर Sambalpur	कलामती Kalamati	10000	0	0	0	10000
22	संबलपुर Sambalpur	गौशाला Gosala	0	0	0	8800	8800
23	सोनपुर Sonepur	सोनपुर Sonepur	10000	0	0	0	10000
dy %23 Total : 23			304650	0	0	49280	353930

क्षेत्र : चण्डीगढ़
REGION : CHANDIGARH

राज्य : पंजाब
STATE : PUNJAB

Ø-1 - S. No.	ft yk District	os/jgkml Warehouse	fufež Const	fdjk dh Hired	[kyh Open	izaku Mgmt	dy Total
1	अमृतसर Amritsar	अमृतसर Amritsar	20000	0	0	0	20000
2	अमृतसर Amritsar	अमृतसर बी डी Amritsar BD	55150	0	0	0	55150
3	अमृतसर Amritsar	आईसीपी अमृतसर ICP Amritsar	0	18848	35866	0	54714
4	भटिंडा Bathinda	भटिंडा Bathinda	45000	0	0	0	45000
5	भटिंडा Bathinda	मनसा Mansa	19100	0	0	0	19100
6	फतेहगढ़ साहिब Fatehgarh Sahib	मण्डी गोविन्दगढ़ Mandi Gobindgarh	17800	0	0	0	17800
7	फतेहगढ़ साहिब Fatehgarh Sahib	सरहिन्द Sirhind	14700	0	0	0	14700
8	फिरोजपुर Ferozepur	अबोहर- I Abohar-I	26000	0	0	0	26000
9	फिरोजपुर Ferozepur	अबोहर- II Abohar-II	0	18901	0	0	18901
10	फिरोजपुर Ferozepur	फाजिल्का Fazilka	11700	0	0	0	11700
11	गुरदासपुर Gurdaspur	गुरदासपुर Gurdaspur	7950	0	0	0	7950
12	गुरदासपुर Gurdaspur	पठानकोट बीडी Pathankot BD	50000	0	0	0	50000



क्षेत्र : चण्डीगढ़
REGION : CHANDIGARH

राज्य : पंजाब
STATE : PUNJAB

Ø- 1 - S. No.	ft yk District	os/jgkml Warehouse	fufež Const	fdjk dh Hired	[kyh Open	izaku Mgmt	dy Total
13	होशियारपुर Hoshiarpur	गढ़शंकर Garshankar	5000	0	0	0	5000
14	होशियारपुर Hoshiarpur	होशियारपुर Hoshiarpur	15000	378	0	0	15378
15	जालंधर Jalandhar	भोगपुर Bhogpur	14900	0	0	0	14900
16	लुधियाना Ludhiana	लुधियाना Ludhiana	13850	0	0	0	13850
17	मोगा Moga	अजीतवाल Ajitwal	0	9870	0	0	9870
18	मोगा Moga	मोगा- I Moga-I	17250	20000	0	0	37250
19	मोगा Moga	मोगा- II Moga-II	110600	0	0	0	110600
20	मुक्तसर Muktsar	मुक्तसर Muktsar	11250	0	0	0	11250
21	पटियाला Patiala	नाभा Nabha	12000	0	0	0	12000
22	पटियाला Patiala	नाभा बीडी Nabha BD	120000	0	0	0	120000
23	रोपड़ Ropar	चेनालोन Chanalon	15000	0	2600	0	17600
24	रोपड़ Ropar	मोहाली Mohali	19200	0	0	0	19200
25	रोपड़ Ropar	रोपड़ Ropar	17700	0	0	0	17700
dy % 25 Total : 25			639150	67997	38466	0	745613

क्षेत्र : चण्डीगढ़
REGION : CHANDIGARH

राज्य : पंजाब, हि
STATE : CHANDIGARH UT

Ø- 1 - S. No.	ft yk District	os/jgkml Warehouse	fufež Const	fdjk dh Hired	[kyh Open	izaku Mgmt	dy Total
1	चण्डीगढ़ (यू. टी.) Chandigarh (U.T.)	चण्डीगढ़ Chandigarh	10550	0	1667	0	12217
1	dy % Total :		10550	0	1667	0	12217
क्षेत्र की कुल क्षमता : 26 Regtotal: 26			649700	67997	40133	0	757830



क्षेत्र : चेन्नई
REGION : CHENNAI

राज्य : तमिल नाडु
STATE : TAMIL NADU

Ø- 1 - S. No.	ft yk District	osvjgkml Warehouse	fufeZ Const	fdjk dh Hired	[kyh Open	izaku Mgmt	dy Total
1	चेन्नई Chennai	कलमंडपम Kalandapam	0	3740	0	0	3740
2	चेन्नई Chennai	रोयापुरम Royapuram	5000	0	0	0	5000
3	चेन्नई Chennai	तोलगेट Tolgate	0	4200	0	0	4200
4	चेन्नई Chennai	विरुगमबक्कम सीएफएस Virugambakam CFS	58020	0	16085	0	74105
5	कोयम्बतूर Coimbatore	कोयम्बतूर Coimbatore	7500	0	0	0	7500
6	कोयम्बतूर Coimbatore	सिंगनाल्लूर एसीसी एवं आईसीडी Singanallur ACC&ICD	18280	0	2063	0	20343
7	कुड्डालोर Cuddalore	चिदम्बरम Chidambaram	13500	0	0	0	13500
8	कुड्डालोर Cuddalore	कुड्डालोर Cuddalore	15000	0	0	0	15000
9	इरोड Erode	इरोड Erode	10360	0	0	0	10360
10	इरोड Erode	मूलापलयम Moolapalayam	12000	0	0	0	12000
11	कांचीपुरम Kancheepuram	सीएफएस क्रोमपेट CFS Chromepet	76096	0	3200	0	79296
12	कांचीपुरम Kancheepuram	एमईपीजेड MEPZ	3000	0	0	0	3000
13	कन्याकुमारी Kanyakumari	नागरकोईल Nagercoil	16340	0	0	0	16340
14	कृष्णागिरी Krishangiri	होसूर Hosur	30000	0	0	0	30000
15	मदुरै Madurai	मदुरै- I Madurai-I	6460	0	0	0	6460
16	मदुरै Madurai	मदुरै- II Madurai-II	29590	0	0	0	29590
17	थंजावुर Thanjavur	कुम्बाकोणम Kumbakonam	12400	0	0	0	12400
18	थंजावुर Thanjavur	थंजावुर Thanjavur	50000	0	0	0	50000
19	थंजावुर Thanjavur	थंजावुर- II Thanjavur-II	20000	0	0	0	20000
20	थिरुवरूर Thiruvarur	मनारगुड्डी Manargudi	50000	0	0	0	50000



क्षेत्र : चेन्नई
REGION : CHENNAI

राज्य : तमिल नाडु
STATE : TAMIL NADU

Ø- 1 - S. No.	ft yk District	osvjgml Warehouse	fufeZ Const	fdjk dh Hired	[kyh Open	izaku Mgmt	dy Total
21	थूथुकुडी Thoothukudi	थूथुकुडी सीएफएस Thoothukudi CFS	22500	0	12500	0	35000
22	तिरुपुर Tiruppur	उदमलपेट Udumalpet	5000	0	0	0	5000
23	थिरुवल्लूर Tiruvallur	अम्बातूर Ambattur	6098	0	0	0	6098
24	थिरुवल्लूर Tiruvallur	माधवरम सीएफएस Madhavaram CFS	10000	0	13750	0	23750
25	त्रिचि Trichy	त्रिचि Tirchy	90000	0	25276	0	115276
26	विरुधुनगर Virudhunagar	विरुधुनगर Virudhunagar	17650	0	0	0	17650
dy %26 Total : 26			584794	7940	72874	0	665608

क्षेत्र : चेन्नई
REGION : CHENNAI

लक्षित राज्य : पुदुचेरी
U.T. : PUDUCHERRY

Ø- 1 - S. No.	ft yk District	osvjgml Warehouse	fufeZ Const	fdjk dh Hired	[kyh Open	izaku Mgmt	dy Total
1	पुदुचेरी (यूटी) Puduchery (UT)	पुदुचेरी Puduchery	7350	0	0	0	7350
dy %1 Total : 1			7350	0	0	0	7350

क्षेत्र : चेन्नई
REGION : CHENNAI

लक्षित राज्य : अण्डमान एवं निकोबार
STATE : U.T. : ANDAMAN & NICOBAR

Ø- 1 - S. No.	ft yk District	osvjgml Warehouse	fufeZ Const	fdjk dh Hired	[kyh Open	izaku Mgmt	dy Total
1	अण्डमान एवं निकोबार Andaman & Nicobar	पोर्ट ब्लेयर Port Blair	2700	0	0	0	2700
Island							
dy %1 Total : 1			2700	0	0	0	2700
क्षेत्र की कुल क्षमता : 28 Reg. total : 28			594844	7940	72874	0	675658



केन्द्रीय भण्डारण निगम

{k= %& fnYyh
REGION : DELHI

jkt; %& fnYyh
STATE : DELHI

Ø- 1 - S. No.	ft yk District	os/jgkml Warehouse	fufeZ Const	fdjk dh Hired	[kyh Open	izaku Mgmt	dy Total
1	दिल्ली (मध्य) Delhi (Central)	सफदरजंग फ्लाईओवर Safdarjung Flyover	0	3780	0	0	3780
2	दिल्ली (पूर्व) Delhi (East)	पटपड़गंज—आईसीडी Patparganj-ICD	27293	0	10812	0	38105
3	दिल्ली (बाहरी) Delhi (Outer)	नजफगढ़ Najafgarh	0	2376	0	0	2376
4	दिल्ली (बाहरी) Delhi (Outer)	नांगलोई Nangloi	0	5698	0	0	5698
5	दिल्ली (बाहरी) Delhi (Outer)	नरेला Narela	14800	828	1666	0	17294
6	दिल्ली (बाहरी) Delhi (Outer)	पालम Palam	0	200	0	0	200
7	दिल्ली (सदर) Delhi (Sadar)	कीर्तिनगर Kirti Nagar	19310	5550	0	0	24860
8	दिल्ली (सदर) Delhi (Sadar)	आर.पी.बाग R.P. Bagh	36412	0	1741	0	38153
9	दिल्ली (दक्षिण) Delhi (South)	ओखला- I Okhla-I	5000	0	1166	0	6166
10	दिल्ली (दक्षिण) Delhi (South)	ओखला- II Okhla-II	10500	0	0	0	10500
dy %10 Total : 10			113315	18432	15385	0	147132

{k= %& fnYyh
REGION : DELHI

jkt; %& mlt; j inš k
STATE : UTTAR PRADESH

Ø- 1 - S. No.	ft yk District	os/jgkml Warehouse	fufeZ Const	fdjk dh Hired	[kyh Open	izaku Mgmt	dy Total
1	गौतमबुद्ध नगर Gautambudh Nagar	ग्रेटर नोएडा - I Grt. Noida-I	28460	0	0	0	28460
2	गौतमबुद्ध नगर Gautambudh Nagar	ग्रेटर नोएडा - II Grt. Noida-II	6600	0	0	0	6600
3	गौतमबुद्ध नगर Gautambudh Nagar	कासना Kasna	16882	0	0	0	16882
4	गौतमबुद्ध नगर Gautambudh Nagar	नोएडा Noida	15000	0	0	0	15000
5	गौतमबुद्ध नगर Gautambudh Nagar	नोएडा (एनएसईजेड) Noida (NSEZ)	1800	867	0	0	2667
6	गौतमबुद्ध नगर Gautambudh Nagar	सूरजपुर (यू.पी)- I Surajpur (UP)-I	23072	0	0	0	23072



{k= %& fnYyh
REGION : DELHI

jkt; %& mrtj izsk
STATE : UTTAR PRADESH

Ø- 1 - S. No.	ft yk District	os/jgkml Warehouse	fufeZ Const	fdjk dh Hired	[kyh Open	izaku Mgmt	dy Total
7	गाजियाबाद Ghaziabad	लोनी आईसीडी Loni-ICD	36300	0	77107	0	113407
8	गाजियाबाद Ghaziabad	साहिबाबाद- I (एमएन) Sahibabad-I (MN)	5767	0	0	0	5767
9	गाजियाबाद Ghaziabad	साहिबाबाद- II Sahibabad-II	20200	0	3138	0	23338
dy %9 Total : 9			154081	867	80245	0	235193

{k= %& fnYyh
REGION : DELHI

jkt; %& gfj; k lk
STATE : HARYANA

Ø- 1 - S. No.	ft yk District	os/jgkml Warehouse	fufeZ Const	fdjk dh Hired	[kyh Open	izaku Mgmt	dy Total
1	गुडगांव Gurgaon	गुडगांव Gurgaon	18000	0	0	0	18000
2	सोनीपत Sonapat	कुण्डली Kundli	5251	0	14300	0	19551
dy %2 Total : 2			23251	0	14300	0	37551
क्षेत्र की कुल क्षमता : 21 Reg. total : 21			290647	19299	109930	0	419876

{k= %& xolgkWh
REGION : GUWAHATI

jkt; %& vl e
STATE : ASSAM

Ø- 1 - S. No.	ft yk District	os/jgkml Warehouse	fufeZ Const	fdjk dh Hired	[kyh Open	izaku Mgmt	dy Total
1	बारपेटा Barpeta	सोरभोग Sorbhog	17200	0	0	0	17200
2	धूबरी Dhubri	धूबरी Dhubri	12100	0	0	0	12100
3	जोरहाट Jorhat	जोरहाट- I Jorhat-I	10500	0	0	0	10500
4	जोरहाट Jorhat	जोरहाट- II Jorhat-II	5000	0	0	0	5000



केन्द्रीय भण्डारण निगम

क्षेत्र : गुवाहाटी
REGION : GUWAHATI

राज्य : असम
STATE : ASSAM

Ø- 1 - S. No.	ft yk District	os/jgkml Warehouse	fufeZ Const	fdjk dh Hired	[kyh Open	izaku Mgmt	dy Total
5	कामरूप Kamrup	अमीनगांव Amingaon	20000	0	1300	0	21300
6	कामरूप Kamrup	मालीगांव Maligaon	8600	0	0	0	8600
dy %6 Total : 6			73400	0	1300	0	74700

क्षेत्र : गुवाहाटी
REGION : GUWAHATI

राज्य : नागालैंड
STATE : NAGALAND

Ø- 1 - S. No.	ft yk District	os/jgkml Warehouse	fufeZ Const	fdjk dh Hired	[kyh Open	izaku Mgmt	dy Total
1	दीमापुर Dimapur	दीमापुर Dimapur	13000	0	0	0	13000
dy %1 Total : 1			13000	0	0	0	13000

क्षेत्र : गुवाहाटी
REGION : GUWAHATI

राज्य : त्रिपुरा
STATE : TRIPURA

Ø- 1 - S. No.	ft yk District	os/jgkml Warehouse	fufeZ Const	fdjk dh Hired	[kyh Open	izaku Mgmt	dy Total
1	अगरतला (पश्चिम) Agartala (West)	अगरतला Agartala	19250	0	0	0	19250
2	अगरतला (पश्चिम) Agartala (West)	अगरतला सीएस Agartala C.S.	4750	0	0	0	4750
3	अगरतला (पश्चिम) Agartala (West)	आईसीपी अगरतला ICP Agartala	0	16750	0	0	16750
dy %3 Total : 3			24000	16750	0	0	40750
क्षेत्र की कुल क्षमता : 10 Region Total : 10			110400	16750	1300	0	128450



భాగం: హైదరాబాద్
REGION : HYDERABAD

రాష్ట్రం: ఆంధ్రప్రదేశ్
STATE : ANDHRA PRADESH

S. No.	District	Warehouse	Const	Hired	Open	Mgmt	Total
1	అదిలాబాద్ Adilabad	అదిలాబాద్ Adilabad	25000	5000	0	21924	51924
2	అనంతపురం Ananthapur	అనంతపురం Ananthapur	0	7700	0	0	7700
3	చిత్తూరు Chittoor	రేనిగుండా Renigunta	20350	0	0	0	20350
4	గోదావరి (పూర్వ) Godawari (East)	కాకినాడా Kakinada	30000	0	0	0	30000
5	గోదావరి (పూర్వ) Godawari (East)	రాజామండ్రి Rajahmundry	50000	0	0	0	50000
6	గోదావరి (పశ్చిమ) Godawari (West)	టాడెపాలిగుడమ Tadepalligudem	72000	0	0	0	72000
7	గుంటూరు Guntur	చిలకాలూరిపేట Chilakalripet	0	0	0	9133	9133
8	గుంటూరు Guntur	డొగ్గిరాలా Duggirala	10100	0	0	0	10100
9	గుంటూరు Guntur	గుంటూరు Guntur	27920	0	0	0	27920
10	గుంటూరు Guntur	పేడాకాకనీ Pedakakani	77000	0	0	0	77000
11	గుంటూరు Guntur	సతనాపల్లి Satnapalli	5000	0	0	0	5000
12	గుంటూరు Guntur	వాడలాముడి Vadlamudi	35000	0	0	0	35000
13	హైదరాబాద్ Hyderabad	నామపల్లి Nampally	12000	0	0	26212	38212
14	కడపా Kadapa	కడపా Kadapa	25000	0	0	0	25000
15	కరీమనగరం Karimnagar	కరీమనగర- I Karimnagar-I	28400	0	0	30430	58830
16	కరీమనగరం Karimnagar	కరీమనగర- II Karimnagar-II	30000	0	0	0	30000
17	కృష్ణా Krishna	గుడ్డివాడా Gudivada	40000	0	0	0	40000
18	కృష్ణా Krishna	కైకాలూరు Kaikalur	20280	0	0	0	20280
19	కృష్ణా Krishna	మచ్చలీపటనం Machilipatnam	49030	0	0	0	49030



क्षेत्र : HYDERABAD

राज्य : ANDHRA PRADESH

S. No.	District	Warehouse	Const	Hired	Open	Mgmt	Total
20	कृष्णा Krishna	निदामानूर Nidamanur	47500	0	0	0	47500
21	कृष्णा Krishna	रायनापाडु Rayanapadu	66633	0	0	0	66633
22	कृष्णा Krishna	विजयवाडा- I Vijaywada-I	5600	0	0	0	5600
23	कृष्णा Krishna	विजयवाडा- II Vijaywada-II	15000	0	0	0	15000
24	कुरनूल Kurnool	अडोनी Adoni	22520	0	0	15000	37520
25	कुरनूल Kurnool	नंदीकोटकुर Nandikotkur	10000	0	0	0	10000
26	कुरनूल Kurnool	नंदयाल Nandyal	43000	0	0	12000	55000
27	मेडक Medak	मेडक Medak	11250	0	0	0	11250
28	मेडक Medak	सिद्धिपेट Siddipet	17290	0	0	32803	50093
29	महबूबनगर Mehboobnagar	गडवाल Gadwal	20000	11507	0	0	31507
30	महबूबनगर Mehboobnagar	महबूबनगर Mehaboobnagar	40000	0	0	20000	60000
31	नालगोण्डा Nalgonda	चित्याल Chityal	8600	0	0	0	8600
32	नालगोण्डा Nalgonda	सूर्यपेट Suryapet	60000	0	0	5587	65587
33	नेल्लोर Nellore	बोधन Bodhan	55000	10000	0	15013	80013
34	नेल्लोर Nellore	नेल्लोर Nellore	48000	0	0	0	48000
35	निजामाबाद Nizamabad	निजामाबाद Nizamabad	31000	0	0	9452	40452
36	निजामाबाद Nizamabad	सारंगपुर Sarangpur	41000	0	0	0	41000
37	प्रकाशम Prakasam	ओंगल Ongole	10000	0	0	0	10000
38	रंगारेड्डी Rangareddi	सीएफएस कुक्कटपल्ली CFS Kukatpally	0	4946	16725	0	21671



{k= % gsjkcn
REGION : HYDERABAD

jkt; % vW/zinšk
STATE : ANDHRA PRADESH

Ø- l - S. No.	ft yk District	osvjgkml Warehouse	fufež Const	fdjk dh Hired	[kyh Open	izaku Mgmt	dy Total
	रंगारेड्डी Rangareddi	बांडेड वेअरहाउस Bonded Warehouse	0	6927	0	0	6927
39	रंगारेड्डी Rangareddi	नाचाराम Nacharam	0	4260	0	0	4260
40	रंगारेड्डी Rangareddi	सनाथनगर-फलाईओवर Sanathnagar Flyover	0	8371	0	12168	20539
41	विजाग Vizag	अनकापल्ली Ankapally	10000	0	0	0	10000
42	विजाग Vizag	सीएफएस-विजाग CFS Vizag	5000	0	33500	0	38500
43	विजाग Vizag	विजाग- I Vizag-I	20170	0	0	0	20170
44	विजाग Vizag	विजाग- II Vizag-II	20000	0	0	34500	54500
45	वारंगल Warangal	जनगांव Jangaon	7590	0	0	0	7590
46	वारंगल Warangal	वारंगल- I Warangal-I	19002	7564	0	0	26566
	dy %46 Total : 46		1191235	66275	50225	244222	1551957

{k= % t;ij
REGION : JAIPUR

jkt; % jkt LFku
STATE : RAJASTHAN

Ø- l - S. No.	ft yk District	osvjgkml Warehouse	fufež Const	fdjk dh Hired	[kyh Open	izaku Mgmt	dy Total
1	अजमेर Ajmer	बेवार Beawar	0	14849	0	0	14849
2	अलवर Alwar	अलवर Alwar	0	5574	0	0	5574
3	अलवर Alwar	भिवाड़ी Bhiwadi	0	0	0	4356	4356
4	बांसवाड Banswara	कुशलगढ़ Kushalgarh	3400	0	0	0	3400
5	बारन Baran	बारन Baran	10000	0	0	0	10000
6	भरतपुर Bharatpur	भरतपुर Bharatpur	6829	2845	0	0	9674



क्र. सं. S. No.	जिला District	गोदारा Warehouse	निर्माण Const	कर्मचारी Hired	खुला Open	प्रबंधन Mgmt	कुल Total
7	भिलवाड़ा Bhilwara	काण्डा Kanda	0	0	8088	0	8088
8	बीकानेर Bikaner	बीकानेर- I Bikaner-I	25400	0	0	0	25400
9	बीकानेर Bikaner	बीकानेर- II Bikaner-II	20000	0	0	0	20000
10	भिंड Bundi	नाई का तलाब Nai Ka Talab	0	0	15247	0	15247
11	चौमू Chomu	चौमू Chomu	20000	0	0	0	20000
12	हनुमानगढ़ Hanumangarh	हनुमानगढ़- I Hanumangarh -I	20700	0	0	0	20700
13	हनुमानगढ़ Hanumangarh	हनुमानगढ़- II Hanumangarh -II	35000	0	0	0	35000
14	हनुमानगढ़ Hanumangarh	टिब्बी Tibbi	0	10000	0	0	10000
15	जयपुर Jaipur	कोटपुतली Kotputli	5000	0	0	0	5000
16	जयपुर Jaipur	सीतापुरा- I Sitapura-I	6800	0	8070	0	14870
17	जयपुर Jaipur	सीतापुरा- II Sitapura-II	20000	0	0	0	20000
18	झुनझुनू Jhunjhunu	झुनझुनू Jhunjhunu	15000	0	0	0	15000
19	कोटा Kota	कोटा- I Kota-I	30325	0	0	0	30325
20	कोटा Kota	कोटा- II Kota-II	45000	0	2966	0	47966
21	कोटा Kota	कोटा- III Kota-III	27200	0	0	0	27200
22	कोटा Kota	रामगंज मण्डी Ramganjmandi	0	9892	0	0	9892
23	नागौर Nagaur	नागौर Nagaur	0	7401	0	0	7401
24	नागौर Nagaur	परबतसर Parbatsar	0	28093	0	0	28093
25	सीकर Sikar	सीकर Sikar	13400	0	0	0	13400



क्षेत्र : जयपुर
REGION : JAIPUR

राज्य : राजस्थान
STATE : RAJASTHAN

Ø- 1 - S. No.	ft yk District	os/jgkml Warehouse	fufeZ Const	fdjk dh Hired	[kyh Open	izaku Mgmt	dy Total
26	सीकर Sikar	श्रीमाधोपुर Srimadhampur	20600	0	0	0	20600
27	श्रीगंगानगर Sriganganagar	केसरीसिंहपुर Kesrisinghpur	0	10176	0	0	10176
28	श्रीगंगानगर Sriganganagar	श्रीगंगानगर- I Sriganganagar-I	25200	0	0	0	25200
29	श्रीगंगानगर Sriganganagar	श्रीगंगानगर- II Sriganganagar-II	30000	0	2331	0	32331
30	टोंक Tonk	देवली Deoli	10000	0	0	0	10000
31	उदयपुर Udaipur	उदयपुर Udaipur	8450	0	0	0	8450
dy %31 Total : 31			398304	88830	36702	4356	528192

क्षेत्र : कोची
REGION : KOCHI

राज्य : केरल
STATE : KERALA

Ø- 1 - S. No.	ft yk District	os/jgkml Warehouse	fufeZ Const	fdjk dh Hired	[kyh Open	izaku Mgmt	dy Total
1	एर्नाकुलम Ernakulam	ईडाथाला अलुआ Edathala, Aluva	11700	0	0	0	11700
2	एर्नाकुलम Ernakulam	एर्नाकुलम Ernakulam	14065	0	0	0	14065
3	एर्नाकुलम Ernakulam	काकानाड Kakkanad	21850	0	2426	0	24276
4	एर्नाकुलम Ernakulam	कोच्चि Kochi	5030	0	0	0	5030
5	इडुक्की Idukki	वांदेनमेडु Vandenmedu	0	1795	0	0	1795
6	कन्नुर Kannur	कन्नुर आईसीडी Kannur - ICD	3650	0	3125	0	6775
7	कोट्टयम Kottayam	कोट्टयम Kottayam	0	3188	0	0	3188
8	कोझिकोड Kozikode	कोझिकोड / नादुवनौर Kozikode/Naduvannur	12254	0	0	0	12254
9	मल्लापुरम Malappuram	काकनचेरी Kakkancherry	5000	0	1350	0	6350



केन्द्रीय भण्डारण निगम

{k= % dklpp
REGION : KOCHI

jkt; % dgy
STATE : KERALA

Ø- 1 - S. No.	ft yk District	osvjgml Warehouse	fufeZ Const	fdjk dh Hired	[kyh Open	izaku Mgmt	dgy Total
10	पलकड Pallakad	कांजीकोडे / पालाकड Kanjikode/Pallakad	15000	0	0	0	15000
11	पथानामथिता Pathanamthitta	कूनमथनम Kunnamthanam	10000	0	0	0	10000
12	त्रिचूर Trichur	त्रिचूर Trichur	32590	0	0	0	32590
13	त्रिवेन्द्रम Trivandrum	त्रिवेन्द्रम Trivandrum	19000	0	0	0	19000
dgy %13 Total : 13			150139	4983	6901	0	162023

{k= % dkydkrk
REGION : KOLKATA

jkt; % if' pe cakx
STATE : WEST BENGAL

Ø- 1 - S. No.	ft yk District	osvjgml Warehouse	fufeZ Const	fdjk dh Hired	[kyh Open	izaku Mgmt	dgy Total
1	24 परगना (एन) 24 Pargana (N)	पानीहाती Panihati	20000	0	1393	3500	24893
2	24 परगना (एन) 24 Pargana (N)	पैट्रापोल Petrapole	2000	0	107600	0	109600
3	24 परगना (एन) 24 Parganas (N)	बिराटी Birati	0	5827	0	0	5827
4	24 परगना (एन) 24 Parganas (N)	बोनहुगली Bonhooghly	31166	0	0	0	31166
5	24 परगना (एस) 24 Parganas (S)	फाल्टा Falta	2000	0	0	0	2000
6	24 परगना (एस) 24 Parganas (S)	महेशतला बज-बज Mahesthala/Budge-Budge	0	4825	0	0	4825
7	बांकुरा Bankura	बिशनपुर Bishnupur	16000	0	0	0	16000
8	बर्द्धवान Burdwan	बर्द्धवान- I Burdwan-I	5405	0	0	0	5405
9	बर्द्धवान Burdwan	बर्द्धवान- II Burdwan-II	0	16683	0	0	16683
10	बर्द्धवान Burdwan	सरूल Sarul	26700	0	0	0	26700



क्षेत्र : कोलकाता
REGION : KOLKATA

राज्य : पश्चिम बंगाल
STATE : WEST BENGAL

S. No.	District	Warehouse	Const	Hired	Open	Mgmt	Total
11	कूच बिहार Cooch Behar	कूच बिहार Cooch Behar	6460	6940	0	0	13400
12	दार्जलिंग Darjeeling	बागडोगरा Bagdogra	0	7167	0	0	7167
13	दार्जलिंग Darjeeling	माटीगारा Matigara	5000	0	0	0	5000
14	हुगली Hooghly	गोआरा / पंडुवा Goara/Pandua	5000	0	0	0	5000
15	हुगली Hooghly	मोगरा (तारागांव) Mogra (Taragaon)	6500	0	0	0	6500
16	हुगली Hooghly	रिशरा Rishra	0	13800	0	0	13800
17	हुगली Hooghly	सेरमपुर Serampore	0	5523	0	0	5523
18	हावडा Howrah	पंचपारा Panchpara	18120	0	0	7000	25120
19	हावडा Howrah	उलबेरिया Uluberia	15000	0	0	0	15000
20	जलपायगुडी Jalpaiguri	रानी नगर Raninagar	5000	9905	0	0	14905
21	कोलकाता Kolkata	सीएफएस-कोलकाता CFS-Kolkata	19730	0	30750	0	50480
22	कोलकाता Kolkata	आयात-निर्यात-कोलकाता Import-Export Kolkata	35250	0	8652	0	43902
23	कोलकाता Kolkata	कान्तापुकर Kantapur	0	25151	0	0	25151
24	कोलकाता Kolkata	माजेरहाट Majerhat	0	2600	0	0	2600
25	कोलकाता Kolkata	नीमक महल रोड Nimak Mahal Road	0	1520	0	0	1520
26	कोलकाता Kolkata	स्ट्रैंड बैंक रोड Strand Bank Road	0	6092	0	0	6092
27	कोलकाता Kolkata	तारातल्ला रोड Taratolla Road	4183	0	0	0	4183
28	मालदा Malda	मालदा Malda	10000	0	0	0	10000
29	मिदनापुर (पूर्व) Midnapore (E)	हल्दिया Haldia	15000	0	2500	0	17500



केन्द्रीय भण्डारण निगम

{k= % dkydkrk
REGION : KOLKATA

jkt; % if pe cakly
STATE : WEST BENGAL

Ø- 1 - S. No.	ft yk District	osvjgkml Warehouse	fufeZ Const	fdjk dh Hired	[kyh Open	izaku Mgmt	dy Total
30	मिदनापुर (पूर्व) Midnapore (E)	दुर्गाचक Durgachak	32400	0	0	0	32400
31	मिदनापुर (प.) Midnapore (W)	बेलदा Belda	5645	0	0	0	5645
32	मिदनापुर (प.) Midnapore (W)	चन्द्रकोना रोड Chandrakona Road	17100	4955	0	0	22055
33	मिदनापुर (प.) Midnapore (W)	खड़गपुर Kharagpur	32600	0	0	0	32600
34	मुर्शिदाबाद Murshidabad	बरहामपुर Berhampore	31600	0	0	0	31600
35	मुर्शिदाबाद Murshidabad	सरगाची Sargachi	17400	0	0	0	17400
	dy %35 Total : 35		385259	110988	150895	10500	657642

{k= % y[kuÅ
REGION : LUCKNOW

jkt; % mltj insk
STATE : UTTAR PRADESH

Ø- 1 - S. No.	ft yk District	osvjgkml Warehouse	fufeZ Const	fdjk dh Hired	[kyh Open	izaku Mgmt	dy Total
1	इलाहाबाद Allahabad	नैनी Naini	25600	0	0	0	25600
2	बहराइच Bahraich	बहराइच Bahraich	11570	1988	0	0	13558
3	बलिया Ballia	बलिया Ballia	40250	0	0	0	40250
4	बांदा Banda	बांदा Banda	8500	2500	0	0	11000
5	बस्ती Basti	बस्ती Basti	35640	0	0	0	35640
6	बिजनौर Bijnore	बिजनौर Bijnore	21730	0	0	0	21730
7	बुलन्दशहर Bulandshahar	जहांगीराबाद- I Jahangirabad-I	10000	0	0	0	10000
8	बुलन्दशहर Bulandshahar	जहांगीराबाद- II Jahangirabad-II	15000	0	0	0	15000



क्षेत्र : लुधियाना
REGION : LUCKNOW

राज्य : उत्तर प्रदेश
STATE : UTTAR PRADESH

S. No.	District	Warehouse	Const	Hired	Open	Mgmt	Total
9	गौतम बुद्ध नगर Gautam Buddha Nagar	दादरी Dadri	19000	0	0	0	19000
10	इटावा Etawah	इटावा Etawah	21940	0	0	0	21940
11	फैजाबाद Faizabad	फैजाबाद Faizabad	7750	0	0	0	7750
12	गाजियाबाद Ghaziabad	गाजियाबाद- I Ghaziabad-I	16920	0	0	0	16920
13	गोरखपुर Gorakhpur	गोरखपुर Gorakhpur	29700	0	0	0	29700
14	हरदोई Hardoi	हरदोई Hardoi	43200	0	0	0	43200
15	जौनपुर Jaunpur	शाहगंज Shahganj	50000	0	10000	0	60000
16	झॉंसी Jhansi	चिरगांव Chirgaon	14450	0	0	0	14450
17	झॉंसी Jhansi	झॉंसी Jhansi	15240	0	0	0	15240
18	कानपुर Kanpur	एचएएल- कानपुर HAL Kanpur	0	0	0	129	129
19	कानपुर Kanpur	आईसीडी-कानपुर ICD Kanpur	5000	0	3575	0	8575
20	कानपुर Kanpur	कानपुर Kanpur	0	4677	25034	5296	35007
21	खीरी Kheeri	गोला गोकर्नाथ Gola Gokarnath	15800	0	0	0	15800
22	लखनऊ Lucknow	एचएएल लखनऊ HAL Lucknow	0	0	0	169	169
23	लखनऊ Lucknow	लखनऊ- I Lucknow-I	26400	0	0	0	26400
24	लखनऊ Lucknow	लखनऊ- II Lucknow-II	7500	988	0	0	8488
25	मउ Mau	मउनाथ भंजन Maunath Bhanjan	14980	0	0	0	14980
26	मुरादाबाद Moradabad	चंदौसी- I Chandausi-I	16140	7400	0	0	23540
27	मुरादाबाद Moradabad	चंदौसी- II Chandausi-II	10640	0	0	0	10640



क्षेत्र : लुधियाना
REGION : LUCKNOW

राज्य : उत्तर प्रदेश
STATE : UTTAR PRADESH

क्र. सं.	जिला	गुदारा	निर्माण खर्च	भुगतान किया	खुला रखा	प्रबंधन खर्च	कुल
S. No.	District	Warehouse	Const	Hired	Open	Mgmt	Total
28	मुजफ्फरनगर Muzaffar Nagar	मुजफ्फरनगर बीडी Muzaffar Nagar BD	150000	0	0	0	150000
29	मुजफ्फरनगर Muzaffar Nagar	मुजफ्फरनगर - I Muzaffar Nagar-I	31450	0	0	0	31450
30	मुजफ्फरनगर Muzaffar Nagar	शामली Shamli	5000	0	0	0	5000
31	पीलीभीत Pilibhit	बीसलपुर Bisalpur	8970	0	0	0	8970
32	रामपुर Rampur	रामपुर Rampur	24400	0	0	0	24400
33	सहारनपुर Saharanpur	आईसीडी-सहारनपुर ICD-Saharanpur	1250	0	3016	0	4266
34	सहारनपुर Saharanpur	सहारनपुर बीडी Saharanpur BD	55000	0	0	0	55000
35	सहारनपुर Saharanpur	सहारनपुर - I Saharanpur -I	25050	0	0	0	25050
36	सन्त रविदास नगर Sant Ravidas Nagar	आईसीडी-भदोई ICD- Bhadohi	5000	0	2750	0	7750
37	शाहजहाँपुर Shahjahanpur	शाहजहाँपुर Shahjahanpur	45700	0	0	0	45700
38	सिद्धार्थनगर Sidharthnagar	डूमरियागंज Dumariaganj	10000	0	0	0	10000
39	सोनभद्रा Sonbhadra	रॉबर्टसगंज Robertsganj	5000	0	0	0	5000
कुल %39 Total : 39			849770	17553	44375	5594	917292

क्षेत्र : लुधियाना
REGION : LUCKNOW

राज्य : उत्तराखण्ड
STATE : UTTARAKHAND

क्र. सं.	जिला	गुदारा	निर्माण खर्च	भुगतान किया	खुला रखा	प्रबंधन खर्च	कुल
S. No.	District	Warehouse	Const	Hired	Open	Mgmt	Total
1	हरिद्वार Haridwar	हरिद्वार Haridwar	0	0	6150	0	6150
2	पौड़ी (गढ़वाल) Pauri (Garhwal)	श्रीनगर Sri Nagar	7900	0	0	0	7900
3	उधम सिंह नगर Udham Singh Nagar	खटीमा Khatima	6700	7070	0	0	13770



क्षेत्र : लुक्नो
REGION : LUCKNOW

राज्य : उत्तराखण्ड
STATE : UTTARAKHAND

Ø- 1 - S. No.	ft yk District	os/jgkml Warehouse	fufeZ Const	fdjk dh Hired	[kyh Open	izaku Mgmt	dy Total
4	उधम सिंह नगर Udham Singh Nagar	बाजपुर Bazpur	13860	0	0	0	13860
5	उधम सिंह नगर Udham Singh Nagar	जसपुर Jaspur	15200	0	0	0	15200
6	उधम सिंह नगर Udham Singh Nagar	काशीपुर- I Kashipur-I	11530	0	0	0	11530
7	उधम सिंह नगर Udham Singh Nagar	काशीपुर- II Kashipur-II	10000	0	0	0	10000
dy %07 Total : 07			65190	7070	6150	0	78410
क्षेत्र की कुल क्षमता : 46 Region Total : 46			914960	24623	50525	5594	995702

क्षेत्र : मुंबई
REGION : MUMBAI

राज्य : महाराष्ट्र
STATE : MAHARASHTRA

Ø- 1 - S. No.	ft yk District	os/jgkml Warehouse	fufeZ Const	fdjk dh Hired	[kyh Open	izaku Mgmt	dy Total
1	अकोला Akola	अकोला Akola	44820	14294	0	0	59114
2	अमरावती Amravati	अमरावती Amravati	28920	4000	0	0	32920
3	अमरावती Amravati	अंजनगांव Anjangaon	0	2444	0	0	2444
4	अमरावती Amravati	बाडनेरा (पीईजी) Badnera (PEG)	0	25000	0	0	25000
5	अमरावती Amravati	दमनगांव Damangaon	0	2090	0	0	2090
6	अमरावती Amravati	दरयापुर Daryapur	0	2607	0	0	2607
7	औरंगाबाद Aurangabad	चिकलथाना Chikalthana	6122	0	0	0	6122
8	औरंगाबाद Aurangabad	वालूज-आईसीडी Waluj-ICD	4947	0	0	0	4947
9	भंडारा Bhandara	करधा-भंडारा Kardha-Bhandara	0	4000	0	0	4000



REGION : MUMBAI

STATE : MAHARASHTRA

S. No.	District	Warehouse	Const	Hired	Open	Mgmt	Total
10	बुलडाना Buldhana	खामगांव Khamgaon	0	4300	0	0	4300
11	गोंडिया Gondia	गोंडिया- I Gondia-I	11550	3000	0	0	14550
12	गोंडिया Gondia	गोंडिया- II Gondia-II	15000	0	0	0	15000
13	गोंडिया Gondia	सोनडेड Sounded	0	2600	0	0	2600
14	जलगांव Jalgaon	जलगांव Jalgaon	0	8494	0	0	8494
15	कोल्हापुर Kolhapur	कोल्हापुर- I Kolhapur-I	11250	0	0	0	11250
16	कोल्हापुर Kolhapur	कोल्हापुर- II Kolhapur-II	20000	0	0	0	20000
17	मुम्बई Mumbai	एम.एस.-जेठा M.S Jetha	4500	0	0	0	4500
18	मुम्बई Mumbai	सिप्ज (अंधेरी) Seepz (Andheri)	0	2599	0	0	2599
19	मुम्बई Mumbai	वाडला Wadala	10500	0	2235	0	12735
20	नागपुर Nagpur	नागपुर Nagpur	14500	0	0	0	14500
21	नांदेड़ Nanded	नांदेड़ Nanded	0	31467	0	0	31467
22	नासिक Nasik	अम्बद- II Ambad-II	0	9314	0	0	9314
23	नासिक Nasik	अम्बद (नासिक)- I Ambad (Nasik)-I	10000	0	2905	0	12905
24	नासिक Nasik	नासिक पंचवटी Nasik Panchvati	2500	0	0	0	2500
25	नासिक Nasik	नासिक रोड Nasik Road	17160	867	0	0	18027
26	पुणे Pune	फरसंगी-पुणे Fursungi-Pune	0	4890	1667	0	6557
27	पुणे Pune	पुणे- I सीएफएस- क्रिलोस्कर Pune-I CFS-Kirloskar	12500	0	6325	3996	22821



क्षेत्र : मुंबई
REGION : MUMBAI

राज्य : महाराष्ट्र
STATE : MAHARASHTRA

S. No.	District	Warehouse	Const	Hired	Open	Mgmt	Total
28	रायगढ़ Raigad	कालम्बोली- II / स्टील मार्केट Kalamboli-II/Steel Mrkt	0	4088	34	29052	33174
29	सांगली Sangli	मिराज Miraj	10000	0	0	0	10000
30	सांगली Sangli	मिराज बीडी Miraj BD	80000	0	0	0	80000
31	सांगली Sangli	सांगली Sangli	16060	0	0	0	16060
32	थाणे Thane	अम्बरनाथ- I Ambarnath-I	5000	0	0	0	5000
33	थाणे Thane	बोईसर / तारापुर Boisar /Tarapur	0	0	3060	0	3060
34	थाणे Thane	वाशी Vashi	63500	395	79168	0	143063
35	वाशिम Washim	करंजा Karanja	0	4395	0	0	4395
36	वाशिम Washim	वाशिम (पीईजी) Washim (PEG)	0	30000	0	0	30000
37	यवतमाल Yavatmal	यवतमाल Yavatmal	20000	7320	0	0	27320
कुल %37 Total : 37			408829	168164	95394	33048	705435

क्षेत्र : मुंबई
REGION : MUMBAI

राज्य : गोवा
STATE : GOA

S. No.	District	Warehouse	Const	Hired	Open	Mgmt	Total
1	गोवा Goa	वेरना, गोवा, आईसीडी Verna, Goa, ICD	10000	0	8440	0	18440
2	गोवा Goa	गोवा Goa	11902	0	0	0	11902
कुल %2 Total : 2			21902	0	8440	0	30342
क्षेत्र की कुल क्षमता : 39 Region Total : 39			430731	168164	103834	33048	735777



केन्द्रीय भण्डारण निगम

क्षेत्र : नवी मुंबई
REGION : NAVI MUMBAI

राज्य : महाराष्ट्र
STATE : MAHARASHTRA

Ø- 1 - S. No.	ft yk District	osvjgkml Warehouse	fufeZ Const	fdjk dh Hired	[kyh Open	izaku Mgmt	dy Total
1	रायगढ़ Raigad	सीएफएस कालम्बोली CFS Kalamboli	33500	0	31700	0	65200
2	रायगढ़ Raigad	सीएफएस इम्पेक्स पार्क CFS Impex Park	11808	0	40350	0	52158
3	रायगढ़ Raigad	डिस्ट्री पार्क द्रोणगिरी नोड Distripark, D. Node	33050	0	84561	0	117611
4	रायगढ़ Raigad	द्रोणगिरी सीएफएस Dronagiri CFS	78163	0	68190	0	146353
5	रायगढ़ Raigad	लॉजिस्टिक पार्क / 30 हेक्टर Logistic Park/30Hector	50451	0	300000	0	350451
dy %5 Total : 5			206972	0	524801	0	731773

क्षेत्र : पंचकुला
REGION : PANCHKULA

राज्य : हरियाणा
STATE : HARYANA

Ø- 1 - S. No.	ft yk District	osvjgkml Warehouse	fufeZ Const	fdjk dh Hired	[kyh Open	izaku Mgmt	dy Total
1	अम्बाला Ambala	नरायणगढ़ Naraingarh	20000	5000	0	0	25000
2	भिवानी Bhiwani	भिवानी Bhiwani	0	10985	0	0	10985
3	भिवानी Bhiwani	चरखी दादरी Charkhi Dadri	15800	0	0	0	15800
4	फतेहाबाद Fatehabad	फतेहाबाद Fatehabad	0	4021	0	0	4021
5	फतेहाबाद Fatehabad	टोहाना Tohana	24880	0	0	0	24880
6	हिसार Hissar	हिसार Hissar	28400	0	0	0	28400
7	हिसार Hissar	मण्डी आदमपुर Mandi Adampur	17250	0	0	0	17250
8	हिसार Hissar	उलकाना Ulkana	0	4946	0	0	4946
9	जीन्द Jind	नरवाना Narwana	6000	13774	0	0	19774



क्षेत्र : पंचकुला
REGION : PANCHKULA

राज्य : हरियाणा
STATE : HARYANA

S. No.	District	Warehouse	Const	Hired	Open	Mgmt	Total
10	कैथल Kaithal	कैथल Kaithal	25700	0	0	0	25700
11	करनाल Karnal	असंध Assandh	23000	4956	0	0	27956
12	करनाल Karnal	इन्द्री Indri	15180	7750	0	0	22930
13	करनाल Karnal	करनाल- I Karnal-I	12600	9984	0	0	22584
14	करनाल Karnal	करनाल- II Karnal-II	0	7419	0	0	7419
15	करनाल Karnal	करनाल- III Karnal-III	72100	0	0	0	72100
16	कुरुक्षेत्र Kurukshetra	कुरुक्षेत्र Kurukshetra	0	5000	0	0	5000
17	कुरुक्षेत्र Kurukshetra	लाडवा Ladwa	25200	1634	0	0	26834
18	पलवल Palwal	पलवल Palwal	0	3334	0	0	3334
19	रोहतक Rohtak	कलानौर Kalanaur	0	5000	0	0	5000
20	रोहतक Rohtak	रोहतक Rohtak	0	4900	0	0	4900
21	सिरसा Sirsa	सिरसा Sirsa	23700	0	0	0	23700
22	सोनीपत Sonapat	बरही Barhi	26600	0	0	0	26600
23	सोनीपत Sonapat	गन्नौर Ganaur	0	4725	0	0	4725
24	सोनीपत Sonapat	गोहाना Gohana	0	9915	0	0	9915
25	सोनीपत Sonapat	सोनीपत Sonapat	19280	4946	0	0	24226
26	यमुनानगर Yamunanagar	जगाधरी Jagadhari	28900	6373	0	0	35273
कुल : 26			384590	114662	0	0	499252



{k= % i p d y k
REGION : PANCHKULA

j k T ; % f g e k p y i n s k
STATE : HIMACHAL PRADESH

Ø- 1 - S. No.	ft yk District	o s v j g k n l Warehouse	f u f e z Const	f d j k d h Hired	[k y h Open	i z a k u Mgmt	d y Total
1	देहरा Dehra	देहरा Dehra	4270	0	0	0	4270
2	मण्डी Mandi	मण्डी Mandi	2370	0	0	0	2370
3	सोलन Solan	सोलन Solan	3000	0	0	0	3000
d y % 3 Total : 3			9640	0	0	0	9640
क्षेत्र की कुल क्षमता : 29 Region Total : 29			394230	114662	0	0	508892

{k= % i V u k
REGION : PATNA

j k T ; % f c g k j
STATE : BIHAR

Ø- 1 - S. No.	ft yk District	o s v j g k n l Warehouse	f u f e z Const	f d j k d h Hired	[k y h Open	i z a k u Mgmt	d y Total
1	बेगुसराय Begusarai	तेघरा Teghra	0	2500	0	0	2500
2	दरभंगा Darbhanga	दरभंगा Darbhanga	6220	0	0	0	6220
3	कैमूर Kaimur	मोहनिया Mohania	4950	3666	0	0	8616
4	कटिहार Katihar	कटिहार Katihar	8000	0	0	0	8000
5	किशनगंज Kishanganj	किशनगंज Kishanganj	12000	0	0	0	12000
6	मधेपुरा Madhepura	मधेपुरा Madhepura	4211	0	0	0	4211
7	मुंगेर Munger	मुंगेर Munger	8000	0	0	0	8000
8	पटना Patna	फतूहा Fatuha	4500	0	0	0	4500
9	पटना Patna	मोकामा Mokama	5000	0	0	0	5000



{k= % i Vuk
REGION : PATNA

jkt; % fcgkj
STATE : BIHAR

Ø- 1 - S. No.	ft yk District	os/jgkml Warehouse	fufež Const	fdjk dh Hired	[kyh Open	i zaku Mgmt	dy Total
10	पटना Patna	मुसल्लापुर Musallapur	7487	0	0	0	7487
11	पटना Patna	पटना सिटी Patna City	6500	0	0	0	6500
12	रोहताश Rohtas	देहरी ऑन सोन Dehri On Sone	0	5956	0	0	5956
13	रोहताश Rohtas	नोखा Nokha	4300	0	0	0	4300
14	समस्तीपुर Samastipur	समस्तीपुर Samastipur	17650	0	0	0	17650
15	सिवान Siwan	सिवान Siwan	0	11680	0	0	11680
16	सुपौल Supaul	सुपौल Supaul	5000	0	0	0	5000
17	गया Gaya	गोरौल Goraul	0	3400	0	0	3400
	dy %17 Total : 17		93818	27202	0	0	121020

{k= % i Vuk
REGION : PATNA

jkt; % >kj [k M
STATE : JHARKHAND

Ø- 1 - S. No.	ft yk District	os/jgkml Warehouse	fufež Const	fdjk dh Hired	[kyh Open	i zaku Mgmt	dy Total
1	हजारी बाग Hazaribagh	हजारी बाग Hazaribagh	15300	0	0	0	15300
2	जमशेदपुर Jamshedpur	जमशेदपुर Jamshedpur	5800	0	0	0	5800
3	रांची Ranchi	रांची Ranchi	14650	0	941	0	15591
	dy %3 Total : 3		35750	0	941	0	36691
20	क्षेत्र की कुल क्षमता : 20 Regtotal : 20		129568	27202	941	0	157711



क्षेत्र : रायपुर
REGION : RAIPUR

राज्य : छत्तीसगढ़
STATE : CHHATTISGARH

S. No.	District	Warehouse	Const	Hired	Open	Mgmt	Total
1	बिलासपुर Bilaspur	बिलासपुर- I Bilaspur-I	28000	0	0	0	28000
2	बिलासपुर Bilaspur	बिलासपुर- II Bilaspur-II	28150	0	0	0	28150
3	दुर्ग Durg	रसमादा दुर्ग Rasmada-Durg	0	0	0	30594	30594
4	रायगढ़ Raigarh	खरसिया Kharasia	0	22284	0	0	22284
5	रायगढ़ Raigarh	रायगढ़- I Raigarh-I	11300	0	0	2000	13300
6	रायगढ़ Raigarh	रायगढ़- II Raigarh-II	32000	6808	0	0	38808
7	रायपुर Raipur	भाटापारा- I Bhatapara-I	23400	0	0	0	23400
8	रायपुर Raipur	भाटापारा- II Bhatapara-II	20000	0	0	0	20000
9	रायपुर Raipur	रायपुर- I Raipur-I	13000	0	0	0	13000
10	रायपुर Raipur	रायपुर- II Raipur-II	8800	3600	0	0	12400
11	रायपुर Raipur	रायपुर- III Raipur-III	33200	0	0	0	33200
12	रायपुर Raipur	रायपुर-IV Raipur- IV	20000	0	9000	0	29000
कुल : 12			217850	32692	9000	32594	292136

कुल : 471	7580783	1080947	1421313	411236	10494279
कुल : 471					

31 मार्च, 2014 के अनुसार तुलन-पत्र और
31.03.2014 को समाप्त वर्ष
के लिए लाभ एवं हानि लेखे
सामान्य निधि

**BALANCE SHEET AS AT 31st MARCH, 2014
and PROFIT & LOSS ACCOUNT FOR THE
YEAR ENDING ON 31.3.2014
GENERAL FUND**





31 मार्च, 2014 को तुलन पत्र (सामान्य निधि)
BALANCE SHEET AS AT MARCH 31, 2014 (GENERAL FUND)

निधि, संपत्ति व CAPITAL & LIABILITIES	व्यवस्थापक As per Schedule	31-03-2014 AS AT 31.03.2014 ₹	31-03-2013 AS AT 31.03.2013 ₹
अंश पूंजी Share Capital	I	680,210,000	680,210,000
धारा 30(1) के अधीन आरक्षित निधि Reserve Fund Under Section 30 (1)	IV	14,873,003,564	13,742,603,564
अशोध्य एवं संदिग्ध ऋणों के लिए आरक्षित Reserve for Bad & Doubtful Debts	IV	1,456,143,362	1,337,547,040
आरक्षित पूंजी Capital Reserve	IV	45,954	45,954
स्वयं क्षतिपूर्ति आरक्षित निधि Self Indemnification Reserve Fund	IV	160,939,714	146,092,146
हितकारी निधि के लिए आरक्षित Reserve for Benevolent Fund	IV	112,713,136	187,423,247
सीएसआर निधि के लिए आरक्षित Reserve for Corporate Social Responsibility Fund	IV	0	5,611,975
अनुसंधान एवं विकास निधि के लिए आरक्षित Reserve for Research & Development Fund	IV	5,175,563	1,394,423
भारत सरकार से प्राप्त पूंजी अनुदान Grant from Govt. of India		94,940,504	132,336,000
आस्थगित कर देयता (कुल) Deferred Tax Liability (Net)		591,570,375	311,677,382
बकाया देयताएं Outstanding Liabilities	V	4,283,652,425	4,737,233,878
वेतन और भत्तों के लिए प्रावधान Provision for Pay & Allowances	VI	4,258,929,414	3,815,312,845
कराधान के लिए प्रावधान Provision for Taxation	VII	832,523,334	411,829,874
लाभांश के लिए प्रावधान (लाभांश कर सहित) Provision for Dividend (inclusive of Dividend Tax)	VIII	371,856,014	317,324,686
अदावाकृत लाभांश Unclaimed Dividend		809,157	766,867
लाभ एवं हानि विनियोजन लेखा (संलग्न लेखों के अनुसार शेष) Profit & Loss Appropriation Account (Balance as per accounts annexed)		99,042	39,384
कुल TOTAL		27,722,611,558	25,827,449,265

इसी तारीख को हमारी संलग्न रिपोर्ट के अनुसार
कृते ग्रोवर, लल्ला एंड मेहता
चार्टर्ड एकाउंटेंट्स

(अशोक ग्रोवर)
पार्टनर

एम. नं. 081784
एफआरएन : 002830एन

स्थान : नई दिल्ली
दिनांक : 14.08.2014

As per our report of even date attached
For Grover, Lalla & Mehta
Chartered Accountants

(Ashok Grover)
Partner

M. No.081784
FRN:-02830N

Place: New Delhi
Dated: 14.08.2014



31 मार्च, 2014 को तुलन पत्र (सामान्य निधि)
BALANCE SHEET AS AT MARCH 31, 2014 (GENERAL FUND)

I Eifük , oai fjl á fük ka PROPERTY & ASSETS	vuq ph ds vuq kj As per Schedule	31-03-2014 dks AS AT 31.03.2014 ₹	31-03-2013 dks AS AT 31.03.2013 ₹
स्थायी परिसम्पत्ति Fixed Assets	II	12,047,476,670	11,103,731,555
निवेश (लागत पर) Investments (at Cost)	III	1,106,828,173	1,100,059,373
निवेशों पर उपाजित आय Income accrued on Investments	IX	97,019,616	124,975,489
स्वयं क्षतिपूर्ति आरक्षित निधि निवेश Self Indemnification Reserve Fund Investment		160,939,714	146,092,146
हितकारी आरक्षित निधि निवेश Benevolent Reserve Fund Investment		112,713,136	187,423,247
चालू परिसम्पत्तियां Current Assets	X	4,332,015,899	3,496,218,533
ऋण एवं अग्रिम Loans and Advances	XI	4,141,564,491	3,462,041,250
नकद एवं बैंक शेष Cash and Bank Balances	XII	5,698,121,012	6,086,310,919
अपरिशोधित व्यय Unamortised Expenditure	XIII	25,932,847	120,596,753
महत्वपूर्ण लेखांकन नीतियां Significant Accounting Policies	XXVIII		
लेखों के अंग के रूप में टिप्पणियां Notes forming part of Accounts	XXIX		
dy TOTAL		27,722,611,558	25,827,449,265

उपर्युक्त संदर्भित अनुसूचियां लेखों का अभिन्न भाग हैं
Schedules referred to above form an integral part of the Accounts.

(वी.आर. गुप्ता) (V.R. GUPTA)
निदेशक (वित्त) Director (Finance)

निदेशक मण्डल के लिए और उनकी ओर से
For and on behalf of the Board

(बी.बी. पटनायक) (B. B. PATTANAİK)
प्रबंध निदेशक Managing Director



31 मार्च, 2014 को समाप्त वर्ष का लाभ तथा हानि लेखा (सामान्य निधि)

PROFIT & LOSS ACCOUNT FOR THE YEAR ENDED 31ST MARCH, 2014 (GENERAL FUND)

Q ; EXPENDITURE	vuq ph ds vuq kj As per Schedule	bl o"K 1/2 Current Year ₹	xr o"K 1/2 Previous Year ₹
वेअरहाउसिंग लाइसेंस फीस Warehousing Licence Fee		6,645,337	5,251,578
रसायनों, कवर्स और डनेज का उपयोग Consumption of Chemicals, Covers & Dunnage	XIV	135,223,711	152,208,372
वेतन तथा भत्ते (प्रावधान सहित) Pay & Allowances (with provisions)	XV	5,616,843,628	5,034,165,007
यात्रा भत्ते इत्यादि Travelling Allowances etc., स्थापना (अन्य) Establishment (Others)	XVI	51,027,727	48,129,102
मजदूरी Wages		395,503,778	365,134,972
मरम्मत एवं रख-रखाव Repairs & Maintenance	XVII	106,859,582	95,067,438
किराया, दरें तथा कर Rent, Rates & Taxes	XVIII	334,328,099	285,794,493
बीमा Insurance		489,007,053	518,468,690
मुद्रण तथा लेखन सामग्री Printing & Stationery		138,751,839	135,340,322
विविध खर्चे Miscellaneous Expenditure	XIX	24,898,131	22,801,003
विपणन सुसाध्य खर्चे Marketing Facilitation Expenses		490,463,328	565,892,714
कंटेनर रेल परिवहन (सीआरटी) परिचालन खर्चे Container Rail Transport (CRT) Operation Expenses		3,845,593,012	3,213,503,498
बैंक प्रभार Bank Charges		416,096,172	394,889,529
ब्याज (खर्चे) Interest (expenses)	XX	659,319	1,558,433
निदेशकों का पारिश्रमिक (शुल्क, यात्रा भत्ते इत्यादि) Directors' Remuneration (Fees, Travelling Allowances, etc.)		19,410,629	4,263,247
लेखा परीक्षकों का शुल्क एवं खर्चे Auditors' Fee and Expenses	XXI	1,478,307	1,607,561
परिसंपत्तियों की बिक्री पर हानि/बढ़ते खाते डाली परिसंपत्तियां Loss on Sale of Assets/ Assets written off		8,017,472	6,296,877
अशोध्य ऋण बढ़ते खाते में Bad Debts Written Off		1,438,979	21,707,022
मूल्यह्रास/परिशोधन Depreciation/Amortisation		165,314	294,554
क्षीणता के कारण हुई हानि Impairment Loss		329,886,686	383,609,576
अशोध्य एवं संदिग्ध ऋणों के लिए आरक्षण Reserve for Bad & Doubtful Debts		295,000	234,544
धन कर के लिए प्रावधान Provision for Wealth Tax		301,115,455	501,741,101
		360,000	360,000
वर्ष के लिए लाभ Profit for the year		12,714,068,558	11,758,319,633
dy TOTAL		2,567,784,537	2,308,659,922
o"K ds fy, ykk Profit for the year		15,281,853,095	14,066,979,555
घटाया : पूर्व अवधि समायोजन (निवल) Less : Prior Period Adjustments (Net)	XXII	2,567,784,537	2,308,659,922
dj i wZykk Profit Before Tax		2,564,747,321	2,092,333,806
घटाया : कर व्यय Less: Tax Expense	XXIII	954,208,509	696,846,772
dj ds ckn ykk veku PROFIT AFTER TAX CARRIED DOWN		1,610,538,812	1,395,487,034

इसी तारीख को हमारी संलग्न रिपोर्ट के अनुसार
कृते ग्रोवर, लल्ला एंड मेहता
चार्टर्ड एकाउंटेंट्स

(अशोक ग्रोवर)

पार्टनर

एम. नं. 081784

एफआरएन : 002830एन

स्थान : नई दिल्ली

दिनांक : 14.08.2014

As per our report of even date attached
For Grover, Lalla & Mehta
Chartered Accountants

(Ashok Grover)

Partner

M. No.081784

FRN-02830N

Place: New Delhi

Dated: 14.08.2014



31 मार्च, 2014 को समाप्त वर्ष का लाभ तथा हानि लेखा (सामान्य निधि)
PROFIT & LOSS ACCOUNT FOR THE YEAR ENDED 31ST MARCH, 2014 (GENERAL FUND)

vk INCOME	vuq ph ds vuq kj As per Schedule	bl o"K ½ Current Year ₹	xr o"K ½ Previous Year ₹
वेअरहाउसिंग प्रभार (आय) Warehousing Charges (Income)	XXIV	7,992,465,965	7,557,245,253
विपणन सुसाध्य आय Marketing Facilitation Income		4,574,151,555	4,210,277,676
कंटेनर रेल परिवहन (सीआरटी) परिचालन से आय Income from Container Rail Transport (CRT) Operations		470,403,640	432,767,917
रणनीतिक भागीदारी के अन्तर्गत सीएफएस/आईसीडी से आय Income from CFSs/ICDs under Strategic Alliance		732,917,825	659,424,481
पेस्ट नियंत्रण सेवा से आय Income from Pest Control Services		196,712,599	202,567,863
ब्याज (आय) Interest (income)	XXV	666,325,213	574,371,607
लाभांश आय Dividend Income	XXVI	211,618,119	256,487,144
विविध प्राप्तियां Miscellaneous Receipts	XXVII	137,862,246	106,774,879
अधिक देयता, प्रावधान एवं मूल्यहास पुरांकित Excess Liability, Provision and Depreciation		299,132,099	66,903,204
Written Back परिसम्पत्तियों की बिक्री से लाभ Profit on Sale of Assets		263,834	159,531
महत्वपूर्ण लेखांकन नीतियां Significant Accounting Policies	XXVIII		
लेखों के अंग के रूप में टिप्पणियां Notes forming part of Accounts	XXIX		
dy TOTAL		15,281,853,095	14,066,979,555

उपर्युक्त संदर्भित अनुसूचियां लेखों का अभिन्न भाग हैं
 Schedules referred to above form an integral part of the Accounts.

(वी.आर. गुप्ता) (V.R.GUPTA)
 निदेशक (वित्त) Director (Finance)

निदेशक मण्डल के लिए और उनकी ओर से
 For and on behalf of the Board

(बी.बी. पटनायक) (B.B. PATTANAİK)
 प्रबंध निदेशक Managing Director



31 मार्च, 2014 को समाप्त वर्ष का लाभ तथा हानि विनियोजन लेखा (सामान्य निधि)

PROFIT & LOSS APPROPRIATION ACCOUNT FOR THE YEAR ENDED 31ST MARCH, 2014 (GENERAL FUND)

fooj.k PARTICULARS	bl o"V½ CURRENT YEAR ₹	xr o"V½ PREVIOUS YEAR ₹
fofu; kt u APPROPRIATION TO		
धारा 30(1) के अधीन आरक्षित निधि Reserve Fund Under Section 30(1)	1,130,400,000	1,032,400,000
स्वयं क्षतिपूर्ति आरक्षित निधि Self Indemnification Reserve Fund	14,847,568	13,427,198
प्रस्तावित लाभांश Proposed Dividend	326,275,296	278,693,482
वितरित लाभों पर कर Tax on Distributed Profits	45,580,718	38,631,204
हितकारी निधि Benevolent Fund	33,789,889	30,649,918
निगमित सामाजिक उत्तरदायित्व एवं एस.डी. Corporate Social Responsibility & S.D.	55,804,543	5,611,975
अनुसंधान एवं विकास निधि हेतु आरक्षित Reserve for Research & Development Fund	3,781,140	1,394,423
तुलन पत्र में ले जाया गया शेष Balance Carried to Balance Sheet	99,042	39,384
dy TOTAL	1,610,578,196	1,400,847,584

इसी तारीख को हमारी संलग्न रिपोर्ट के अनुसार
कृते ग्रोवर, लल्ला एंड मेहता
चार्टर्ड एकाउंटेंट्स

(अशोक ग्रोवर)
पार्टनर

एम. नं. 081784

एफआरएन : 002830एन

स्थान : नई दिल्ली

दिनांक : 14.08.2014

As per our report of even date attached
For Grover, Lalla & Mehta
Chartered Accountants

(Ashok Grover)
Partner

M. No.081784

FRN-02830N

Place: New Delhi

Dated: 14.08.2014



31 मार्च, 2014 को समाप्त वर्ष का लाभ तथा हानि विनियोजन लेखा (सामान्य निधि)

PROFIT & LOSS APPROPRIATION ACCOUNT FOR THE YEAR ENDED 31ST MARCH, 2014 (GENERAL FUND)

fooj.k PARTICULARS	bl o"११/११ CURRENT YEAR ₹	xr o"११/११ PREVIOUS YEAR ₹
पिछले तुलन पत्र के अनुसार शेष Balance as per last Balance Sheet	39,384	49,674
लाभ तथा हानि लेखा से हस्तांतरित कर पश्चात लाभ Profit after Tax transferred from Profit & Loss Account	1,610,538,812	1,395,487,034
कर लाभांश का अधिक प्रावधान (2011-12) पुरांकित Excess Provision of Dividend Tax (2011-12) Written Back	0	5,310,876
dy TOTAL	1,610,578,196	1,400,847,584

निदेशक मण्डल के लिए और उनकी ओर से
For and on behalf of the Board

(वी.आर. गुप्ता) (V.R. GUPTA)
निदेशक (वित्त) Director (Finance)

(बी.बी. पटनायक) (B.B. PATTANAİK)
प्रबंध निदेशक Managing Director



केन्द्रीय भण्डारण निगम

2013-14

**लेखों के अंग के रूप में अनुसूचियां
(सामान्य निधि)**

**SCHEDULES FORMING PART OF
ACCOUNTS
(GENERAL FUND)**





31 मार्च, 2014 को समाप्त वर्ष के लिए लेखों के अंग के रूप में अनुसूचियां (सामान्य निधि)
SCHEDULES FORMING PART OF ACCOUNTS (GENERAL FUND) FOR THE YEAR ENDED 31.3.2014

अनुसूची-1 अंश पूंजी
SCHEDULE - 'I' -- SHARE CAPITAL

	bl o"रुडरुड Current Year (₹)	xr o"रुडरुड Previous Year (₹)
क) प्राधिकृत प्रत्येक 1000/- रु. 1000000 अंश	100,00,00,000	100,00,00,000
a) Authorised 1000000 shares of Rs.1000/- each		
ख) निर्गमित 745250 अंश प्रत्येक 1000/- रु.	74,52,50,000	74,52,50,000
b) Issued 745250 shares of Rs.1000/- each		
ग) अभिदत्त 745250 अंश प्रत्येक 1000/- रु.	74,52,50,000	74,52,50,000
c) Subscribed 745250 shares of Rs.1000/- each		
घ) मांगी गई एवं प्रदत्त		
d) Called up & Paid up		
i 663950 अंश प्रत्येक 1000/- रु., पूर्ण आमंत्रित एवं प्रदत्त	663,950,000	66,39,50,000
i 663950 Shares of Rs.1000/- each, fully called and paid up		
ii 81300 अंश प्रत्येक 1000/- रु., आमंत्रित एवं प्रदत्त	16,260,000	1,62,60,000
ii 81300 Shares of Rs.1000/- each, Rs.200/- per share called and paid up		
dy Total	680,210,000	680,210,000

Ø- valēgh l a SI. SHAREHOLDERS No.	valēdh l d; k NO. OF SHARES	fuZer , oa vfhñk ISSUED AND SUBSCRIBED (₹)	elxh xbZ, oa i nñk CALLED AND PAID - UP (₹)
1 केन्द्र सरकार Central Government	374,250	374,250,000	374,250,000
2 भारतीय स्टेट बैंक State Bank of India	175,440	175,440,000	147,440,000
3 अन्य अनुसूचित बैंक Other Scheduled Banks	142,512	142,512,000	109,173,600
4 सहकारी समितियां Co-operative Societies	1,045	1,045,000	1,026,600



Sl. No.	SHAREHOLDERS	NO. OF SHARES	ISSUED AND SUBSCRIBED (₹)	CALLED AND PAID - UP (₹)
5	भारतीय जीवन बीमा निगम सहित बीमा कंपनियां Insurance Companies including Life Insurance Corporation of India	51,454	51,454,000	47,774,000
6	कृषि उत्पाद का व्यापार करने वाली मान्यता प्राप्त संस्थाएं Recognised Associations dealing in Agricultural Produce	71	71,000	71,000
7	कृषि उत्पाद आदि का व्यापार करने वाली कंपनियां Companies dealing in Agricultural Produce etc.	5	5,000	5,000
dy TOTAL		744,777	744,777,000	679,740,200
8	सहकारी समितियां (अयोग्य अंशधारी) अनुज्ञेय श्रेणी के अंशधारियों को लम्बित हस्तांतरण (टिप्पणी सं. (ii) देखें) Co-operative Societies (disqualified share holders) pending transfer to the permissible class of shareholders (see Note no. (ii))	473	473,000	469,800
		745,250	745,250,000	680,210,000
Previous Year		7,45,250	745,250,000	680,210,000

VI. kh

- वेअरहाउसिंग कॉरपोरेशन्स अधिनियम, 1962 की धारा 5(1) के अनुसरण में निगम के अंशों पर मूलधन लौटाने तथा अंशों के जारी करने के समय केन्द्रीय सरकार द्वारा निर्धारित वार्षिक लाभांश की अदायगी करने के संबंध में केन्द्र सरकार द्वारा गारंटी दी गई है।
- जिला केन्द्रीय सहकारी बैंक, जो वेअरहाउसिंग कॉरपोरेशन्स अधिनियम, 1962 की धारा 2(घ) के अनुसार अंशधारी रहने के योग्य नहीं है, को अनुज्ञेय श्रेणी के अधीन अंशधारियों के रूप में अयोग्य घोषित किया गया है। अनुज्ञेय श्रेणी के अधीन इन अयोग्य अंशधारियों के अंशों का हस्तांतरण लम्बित होने के कारण इन अंशों को उपरोक्त सहकारी समितियों के अधीन क्रम सं. 8 पर दर्शाया गया है। वेअरहाउसिंग कॉरपोरेशन्स नियम, 1963 के नियम 26(3) के अनुसार ऐसे अंशों के लिए लाभांश हेतु प्रावधान नहीं किया गया है।

Note:

- Pursuant to Section 5(1) of The Warehousing Corporations Act, 1962, the shares of the Corporation are guaranteed by the Central Government both as to repayment of the principal and payment of dividend as fixed by the Central Government at the time of issue of the shares.
- The District Central Co-op. Banks, who do not qualify to be shareholders in terms of Sec. 2(d) of The Warehousing Corporations Act, 1962, have been disqualified to be the shareholders under the permissible class of shareholders. Pending transfer of the shares of these disqualified shareholders to the permissible class of shareholders, they are reflected at Sl. No.8 i.e. under Co-operative Societies. Provision for dividend has not been made for these shares in terms of Rule 26(3) of the Central Warehousing Corporation Rules, 1963.



अनुसूची-‘II’ स्थायी एवं प्रत्यक्ष परिसम्पत्तियां
SCHEDULE - ‘II’ FIXED AND INTANGIBLE ASSETS

Sl. No.	Particulars	Year cost			
		31-03-2013 rd	o"K ds n\$ ku of)	o"K ds n\$ ku deh@l ek kt u	31-03-2014 rd
		Upto 31.3.2013	Additions during the year	Deductions/ Adjustments during the year	Upto 31.3.2014
		₹	₹	₹	₹
	LFk h i fjl á fUk la FIXED ASSETS:				
1	भूमि (पूर्ण स्वामित्व) Land (Freehold)	604,721,754	27,900,315	1,413,100	631,208,969
2	भूमि (पट्टे पर) Land (Leasehold)	1,807,196,344	100,016,974	0	1,907,213,318
3	वेअरहाउस एवं गोदाम Warehouses & Godowns	8,822,349,398	982,160,323	5,486,583	9,799,023,138
4	कंटेनर यार्ड Container Yards	1,047,101,516	181,292	1,994,036	1,045,288,772
5	विद्युत इंस्टालेशन Electric Installations	500,106,107	20,242,980	170,578	520,178,509
6	जल इंस्टालेशन Water Installations	42,888,977	131,330	136,913	42,883,394
7	प्लांट एवं मशीनरी Plant & Machinery	1,179,290	0	0	1,179,290
8	कार्यालय बिल्डिंग Office Buildings	154,943,436	1,485,058	0	156,428,494
9	आवासीय फ्लैट्स Residential Flats	191,836,939	433,105	0	192,270,044
10	फर्नीचर Furniture	174,316,349	4,419,914	324,177	178,412,086
11	कार्यालय उपकरण Office Equipments	32,310,420	2,900,178	621,649	34,588,949
12	वाहन Vehicles	19,758,243	755,626	544,704	19,969,165
13	प्रयोगशाला उपकरण Laboratory Equipments	12,204,749	1,465,689	65,231	13,605,207
14	पीड़क जन्तुनाशन उपकरण Disinfestation Equipments	28,425,793	1,544,304	323,416	29,646,681
15	निर्माण उपकरण Construction Equipments	661,904	39,089	0	700,993
16	अन्य उपकरण Other Equipments	285,645,924	32,390,955	2,081,711	315,955,168
17	लकड़ी के क्रेट्स Wooden Crates	93,537,055	33,085	23,003	93,547,137
18	रैक्स Racks	15,554,995	5,000	0	15,559,995
19	टिन ट्रे Tin Trays	506,206	0	0	506,206
20	रेलवे साइडिंग्स Railway Sidings	19,378,574	0	0	19,378,574
21	कंप्यूटर्स Computers	126,734,380	7,898,731	6,523,259	128,109,852
22	एचबीएल शीट H.B.L.Sheet	47,082,766	20,305,862	0	67,388,628
23	पीसीसी ब्लॉक्स P.C.C. Blocks	7,640,716	0	0	7,640,716
24	पोली पैलेट्स Poly Pallets	2,747,569	9,313,028	0	12,060,597



अनुसूची-‘II’ स्थायी एवं प्रत्यक्ष परिसम्पत्तियां
SCHEDULE - 'II' FIXED AND INTANGIBLE ASSETS

Particulars	DEPRECIATION / IMPAIRMENT / AMORTISATION			WRITTEN DOWN VALUE		
	31-03-2013 Upto 31.3.2013	For the year 2013-14	Written Back/ Adjusted during the year	31-03-2014 Upto 31.3.2014	31-03-2014 As on 31.3. 2014	31-03-2013 As on 31.3.2013
	₹	₹	₹	₹	₹	₹
FIXED ASSETS:						
भूमि (पूर्ण स्वामित्व) Land (Freehold)	0	0	0	0	631,208,969	604,721,754
भूमि (पट्टे पर) Land (Leasehold)	425,959,987	51,169,804	4,412	477,125,379	1,430,087,939	1,381,236,357
वेअरहाउस एवं गोदाम Warehouses & Godowns	1,685,968,458	147,266,302	2,042,248	1,831,192,512	7,967,830,626	7,136,380,940
कंटेनर यार्ड Container Yards	234,144,590	24,594,975	631,109	258,108,456	787,180,316	812,956,926
विद्युत इंस्टालेशन Electric Installations	202,571,692	18,395,300	143,928	220,823,064	299,355,445	297,534,415
जल इंस्टालेशन Water Installations	25,247,057	1,345,044	112,965	26,479,136	16,404,258	17,641,920
प्लांट एवं मशीनरी Plant & Machinery	1,179,286	0	0	1,179,286	4	4
कार्यालय बिल्डिंग Office Buildings	30,813,984	2,508,374	0	33,322,358	123,106,136	124,129,452
आवासीय फ्लैट्स Residential Flats	51,620,572	3,132,998	0	54,753,570	137,516,474	140,216,367
फर्नीचर Furniture	108,192,531	8,606,274	290,285	116,508,520	61,903,566	66,123,818
कार्यालय उपकरण Office Equipments	26,864,752	2,373,983	626,627	28,612,108	5,976,841	5,445,668
वाहन Vehicles	13,709,173	1,298,038	434,529	14,572,682	5,396,483	6,049,070
प्रयोगशाला उपकरण Laboratory Equipments	8,932,724	1,084,799	65,226	9,952,297	3,652,910	3,272,025
पीड़क जन्तुनाशन उपकरण Disinfestation Equipments	26,923,541	1,203,254	296,688	27,830,107	1,816,574	1,502,252
निर्माण उपकरण Construction Equipments	537,053	47,956	0	585,009	115,984	124,851
अन्य उपकरण Other Equipments	233,326,413	15,224,364	1,196,379	247,354,398	68,600,770	52,319,511
लकड़ी के क्रेट्स Wooden Crates	92,824,427	331	22,865	92,801,893	745,244	712,628
रेक्स Racks	8,729,644	1,515,410	0	10,245,054	5,314,941	6,825,351
टिन ट्रे Tin Trays	505,527	0	0	505,527	679	679
रेलवे साइडिंग्स Railway Sidings	19,236,580	23,984	0	19,260,564	118,010	141,994
कंप्यूटर्स Computers	93,879,194	10,628,811	5,967,807	98,540,198	29,569,654	32,855,186
एचबीएल शीट H.B.L.Sheet	38,794,243	3,478,418	0	42,272,661	25,115,967	8,288,523
पीसीसी ब्लॉक्स P.C.C. Blocks	7,004,164	0	0	7,004,164	636,552	636,552
पोली पैलेट्स Poly Pallets	2,744,650	9,309,301	0	12,053,951	6,646	2,919



अनुसूची-‘II’ स्थायी एवं प्रत्यक्ष परिसम्पत्तियां
SCHEDULE - ‘II’ FIXED AND INTANGIBLE ASSETS

Sl. No.	Particulars	यत्नर कोस्ट			
		31-03-2013 रुद	0"लड्स नलकु of)	0"लड्स नलकु del@l ek; kt u	31-03-2014 रुद
		Upto 31.3.2013	Additions during the year	Deductions/ Adjustments during the year	Upto 31.3.2014
25	परिवर्तनीय प्लिंथ्स Convertible Plinths	11,130,131	0	0	11,130,131
26	अपरिवर्तनीय प्लिंथ्स Non Convertible Plinths	29,917,639	0	0	29,917,639
		14,079,877,174	1,213,622,838	19,708,360	15,273,791,652
27	स्थल पर सामग्री सहित कार्य प्रगति पर ₹5,51,177 (गत वर्ष ₹6,22,946) Work-in-Progress including material at site ₹5,51,177 (Previous Year ₹6,22,946)	64,018,568	1,130,533,830	1,064,288,145	130,264,253
28	हस्तगत उपकरण Equipments in Hand	1,870,056	340,313	0	2,210,369
	mi & l; SUB Total	14,145,765,798	2,344,496,981	1,083,996,505	15,406,266,274
	vi & k ifl á f l k la INTANGIBLE ASSETS:				
29	कंटेनर ट्रेन चलाने के लिए पंजीकरण शुल्क Reg. fee for running container trains	500,000,000	0	0	500,000,000
30	भूमि के उपयोग का अधिकार Right to use of Land	1,419,800	0	0	1,419,800
31	सॉफ्टवेयर Software	13,242,809	2,215,736	-1,745,253	17,203,798
	dy TOTAL	14,660,428,407	2,346,712,717	1,082,251,252	15,924,889,872
	xr 0"l Previous Year	13,916,578,482	1,891,938,329	1,148,088,404	14,660,428,407



अनुसूची-‘II’ स्थायी एवं प्रत्यक्ष परिसम्पत्तियां
SCHEDULE - ‘II’ FIXED AND INTANGIBLE ASSETS

Particulars	DEPRECIATION / IMPAIRMENT / AMORTISATION			WRITTEN DOWN VALUE		
	31-03-2013 Upto 31.3.2013	For the year 2013-14	Written Back/ Adjusted during the year	31-03-2014 Upto 31.3.2014	31-03-2014 As on 31.3. 2014	31-03-2013 As on 31.3.2013
परिवर्तनीय प्लिंथ्स Convertible Plinths	2,223,725	181,421	0	2,405,146	8,724,985	8,906,406
अपरिवर्तनीय प्लिंथ्स Non Convertible Plinths	28,065,571	1,299,011	0	29,364,582	553,057	1,852,068
	3,369,999,538	304,688,152	11,835,068	3,662,852,622	11,610,939,030	10,709,877,636
स्थल पर सामग्री सहित कार्य प्रगति पर ₹5,51,177 (गत वर्ष ₹6,22,149) Work-in-Progress including material at site ₹5,51,177 (Previous Year ₹6,22,149)	400,968			400,968	129,863,285	63,617,600
हस्तगत उपकरण Equipments in Hand	1,195,055	295,000	59,999	1,430,056	780,313	675,001
मि & लेख SUB Total	3,371,595,561	304,983,152	11,895,067	3,664,683,646	11,741,582,628	10,774,170,237
विशेष अस्तिमान INTANGIBLE ASSETS:						
कंटेनर ट्रेन चलाने के लिए पंजीकरण शुल्क Reg. fee for running container trains	175,000,000	25,000,000	0	200,000,000	300,000,000	325,000,000
भूमि के उपयोग का अधिकार Right to use of Land	1,235,840	183,960		1,419,800	0	183,960
सॉफ्टवेयर Software	8,865,451	1,208,923	-1,235,382	11,309,756	5,894,042	4,377,358
द्वारा कुल TOTAL	3,556,696,852	331,376,035	10,659,685	3,877,413,202	12,047,476,670	11,103,731,555
पिछले वर्ष Previous Year	3,213,068,615	386,136,289	42,508,052	3,556,696,852	11,103,731,555	10,703,509,867



अनुसूची-‘II’ स्थायी एवं अप्रत्यक्ष परिसम्पत्तियां
NOTE TO SCHEDULE –‘II’- FIXED ASSETS

- (1) वेअरहाउसों और गोदामों में वेअरहाउस परिसर के सभी आनुषंगिक सिविल कार्य शामिल हैं।
- (2) भूमि (फ्रीहोल्ड पट्टे पर) : 421 स्थानों पर निगम ने कब्जा लिया है। 56 स्थानों जिनमें (क्षेत्रीय कार्यालय, अहमदाबाद-6 बेंगलुरु-2, भुवनेश्वर-16, भोपाल-5, चंडीगढ़-2, कोलकाता-2, दिल्ली-2, गुवाहाटी-1, हैदराबाद-1, लखनऊ-4, मुम्बई-3, पंचकुला-1, पटना-8, एवं रायपुर-2 के अधिकार विलेख जिनका मूल्य 3565.59 लाख है) अभी निष्पादित होने हैं। इन स्थानों की लेखांकन नीति सं. 20 के अनुसार स्टाम्प ड्यूटी के लिए प्रावधान किया गया है।
- (3) पट्टे पर 45 भूखण्डों के लिए लीज अवधि समाप्त हो गई है और भूखण्ड निगम के कब्जे में है। इन भूखण्डों के लिए पट्टे के नवीनीकरण का कार्य प्रगति पर है। भुगतान योग्य नवीनीकरण प्रीमियम को देखते हुए उसे लेखाबद्ध नहीं किया गया है। लीज किराए के लिए देयता को उपलब्ध सूचना के आधार पर लेखाबद्ध किया गया है।
- (4) खबली और शिमला में निगम को सा.वि.प्र. (पीडीएस) गतिविधि के लिए गोदाम निर्माण हेतु उपयोग अधिकार आधार पर वन भूमि आवंटित की गई है। इन भूखण्डों पर वन विभाग का स्वामित्व है तथा कब्जा निगम के पास है। वन भूमि उपयोग अधिकार के रूप में इन भूखण्डों की लागत को अमूर्त परिसंपत्तियों के रूप में पूंजीकृत किया गया है और पांच वर्ष से मूल्यहासित किया गया है।
- (5) मधेपुरा (पटना क्षेत्र) के भूखंड का अधिकार निजी पार्टी के पास है लेकिन इस भूखंड पर निगम का कब्जा है।
- (6) केन्द्रीय भंडारण, शिकारीपुर स्थित फ्रीहोल्ड भूमि वित्तीय संस्थान के ऋण भार के अधीन है। चूंकि देय राशि का भुगतान पहले ही वित्तीय संस्थान को कर दिया गया है अतः देय अवधि में ऋण भार समाप्त हो जाना चाहिए।
- (7) निगम ने वर्ष 1998-99 में बोकदवीरा, नवी मुम्बई में 86 फ्लैट खरीदे थे जिसकी लागत 933.02 लाख रु. है चूंकि इन फ्लैटों को आज की तारीख तक नहीं लिया है तथा निगम दरों एवं करों, रख रखाव, सुरक्षा पर व्यय कर रहा है। इन्हें बेचने का निर्णय लिया गया है। अनुमानित बिक्री मूल्य खरीद की लागत से ज्यादा है अतः फ्लैटों के मूल्य में कोई क्षीणता नहीं है।
- (8) 3313.76 लाख रु. मूल्यहास राशि में 2.95 लाख रु. क्षीणता हानि तथा 11.94 लाख रु. (निवल डेबिट) पूर्व अवधि के मूल्यहास शामिल है।
- (9) वर्ष 2013-14 के दौरान मक्सी, पीथमपुर, श्योपुरकलां, बिलासपुर, गोंडिया, बीकानेर, चोमू, देवली, झुंझुनु, श्रीनगर, श्रीगंगानगर, बारही,कोटा, सीकर, नरायणगण, नैनी, चरखी-दादरी, बोदर, गडग, धारवाड़, त्रिवेन्द्रम, सी.के.रोड, आस्का, कलामती, सोरभोग, जमशेदपुर,केंडुपल्ली- I, कोकसारा,मोहानिया तथा खड़गपुर में कृषि उत्पादों के भंडारण के लिए वेअरहाउसों की स्थापना एवं प्रचालन में भंडारण सुविधाओं के लिए नीचे दिए गए विवरण के अनुसार 8430.45 लाख रु. की पूंजी खर्च की गई जिसके लिए आयकर अधिनियम, 1961 की धारा 35 एडी के अनुसार कटौती की अनुमति है और जिसे नीचे दी गई स्थायी परिसंपत्तियों में अनुसूची- I में पूंजीकृत किया गया है।

आंकड़े (₹) में

वेअरहाउस एवं गोदाम	83,43,22,163
विद्युत संस्थापन	87,22,637
अन्य परिसंपत्तियां	0
द्व	84,30,44,800

- 1) Warehouses and Godowns include all ancillary Civil Works within a Warehouse Complex.
- 2) Land (Freehold and Leasehold): Number of sites in possession of the Corporation are 421. The title deeds in respect of 56 land sites (ROs - Ahmedabad-6, Bangalore-2, Bhubaneswar-16, Bhopal-5, Chandigarh-2, Kolkata-2, Delhi-2, Guwahati-1, Hyderabad-1, Lucknow-4, Mumbai-3, Panchkula-1, Patna-8, Raipur-2 valued at ₹3565.59 lakhs) are yet to be executed. The liability for stamp duty on such lands has been provided as per Accounting Policy No.20.
- 3) In respect of 45 Leasehold lands, the lease period has expired and lands are in possession of the Corporation. The renewal of lease for these lands is in progress. In view of non availability of renewal premium payable, the same has not been accounted for. The liability for the lease rent has been accounted for on the basis of the information available.
- 4) The forest lands at Khabli and Shimla have been allotted to the Corporation on right to use basis for construction of warehouses for PDS activity. The ownership of these lands is with the Forest Department and possession is with the Corporation. The cost of these lands has been capitalised as intangible asset as Right to Use of Forest Land to be depreciated over a period of five years.
- 5) The title of the land at Madhepura (Patna Region) is with a private party, but the possession of the same is with the Corporation.
- 6) The freehold land at CW, Shikaripur is under encumbrance with a financial institution. As the amount due has already been paid to the financial institution, the encumbrance shall be vacated in due course.
- 7) The Corporation had purchased 86 flats at Bokadivira, Navi Mumbai in the year 1998-99 whose cost is ₹933.02 lakh. As these flats are not occupied as on date and Corporation is incurring expenses on the rates & taxes, maintenance and security, it has been decided to dispose off the same. The expected sale value being more than the cost of purchase, there is no impairment in the value of the flats.
- 8) Depreciation amount of ₹3313.76 lakh includes impairment loss ₹2.95 lakh and prior period depreciation (net Dr.) ₹11.94 lakh.
- 9) During the year 2013-14, capital expenditure of ₹8430.45 lakh was incurred as detailed below for setting up and operating warehousing facilities at Maksi, Pithampur, Sheopurkalan, Bilaspur, Gondia, Bikaner, Chomu, Deoli, Jhunjhunu, Srinagar, Sriganaganagar, Barhi, Kota, Sikar, Naraingarh, Naini, Charkhi-dadri, Bidar, Gadag, Dharwad, Trivandrum, C.K. Road, Aska, Kalamati, Sorbhog, Jamshepur, Kendupalli-II, Koksara, Mohania and Kharagpur for storage of agricultural produce for which deduction is allowed u/s.35AD of Income Tax Act, 1961 and same has been capitalised under the following heads of fixed assets in Schedule-II.

(Fig. in ₹)

Warehouses & Godowns	83,43,22,163
Electric Installations	87,22,637
Other Assets	0
Total	84,30,44,800



अनुसूची-‘III’ निवेश (लागत पर)
SCHEDULE –‘III’- INVESTMENTS (AT COST)

क्र. सं. के अनुसार; 100 ₹
No. of Equity Shares (Face Value ₹100)

₹
Amount (₹)

Sl. No.	Name of the State Warehousing Corporation	Current Year	Previous Year	Current Year	Previous Year
(B)	Joint Venture & Subsidiaries				
1	एनएमसीई के साथ संयुक्त उद्यम (अउदघृत) 56,78,347 प्रति शेयर ₹10 के अंकित मूल्य पर Joint Venture with NMCE: (unquoted) 56,78,347 shares each having face value of ₹10			83,289,873	83,289,873
2	सैन्ट्रल रेलसाइड वेअरहाउस कम्पनी लि. (सहायक) (अउदघृत) Central Railside Warehouse Company Ltd., (Subsidiary) Unquoted 4,05,59,990 प्रति शेयर ₹10 के अंकित मूल्य पर 4,05,59,990 Shares Each having face value of ₹10			405,599,900	405,599,900
कुल (B)				488,889,773	488,889,773
कुल (A) + (B)				1,106,828,173	1,100,059,373

टिप्पणी:-

Note:-

- वर्ष के दौरान आंध्र प्रदेश राज्य भण्डारण निगम में 67.69 लाख रुपये का निवेश किया गया जिसके लिए निगम को शेयर आबंटित किए जाने हैं।
Investment of ₹67.69 lakh was made during the year in AP SWC for which share are yet to be allotted to the Corporation.
- ₹ निगम ने मध्य प्रदेश राज्य भंडारण निगम (एमपीएसडब्ल्यूसी) में 480 लाख रु. का निवेश किया था जिसका मध्य प्रदेश वेअरहाउसिंग एंड लॉजिस्टिक्स कॉरपोरेशन (एमपीडब्ल्यूएलसी) तथा छत्तीसगढ़ राज्य भंडारण निगम (सीएसडब्ल्यूसी) के रूप में विभाजन हो गया। इसके अतिरिक्त इन दोनों राज्य भंडारण निगमों में प्रत्येक को 50 लाख रु. की इक्विटी दी गई। विभाजन से पूर्व दी गई इक्विटी शेयर पूंजी को एमपीडब्ल्यूएलसी द्वारा 2011-12 तक ऋण एवं 2012-13 से पूंजी के रूप में माना जा रहा है। इससे निगम सहमत नहीं है क्योंकि इक्विटी को ऋण में परिवर्तित नहीं किया जा सकता। उपभोक्ता मामले, खाद्य और सार्वजनिक वितरण मंत्रालय ने एमपीएसडब्ल्यूसी की प्रदत्त अंश पूंजी को एमपीडब्ल्यूएलसी को (68.35 प्रतिशत) तथा सीएसडब्ल्यूसी को (31.65 प्रतिशत) तथा इक्विटी का 20 प्रतिशत की दर से लाभांश देने के संबंध में 16.11.2012 को अधिसूचना जारी की है तथा दिनांक 06.03.2014 के पत्र सं. 7-01/2013-एसजी द्वारा भी इसकी पुष्टि की गई है।
₹ Corporation had invested ₹480 lakh in Madhya Pradesh State Warehousing Corporation (MPSWC) which was bifurcated into Madhya Pradesh Warehousing and Logistics Corporation (MPWLC) and Chattisgarh State Warehousing Corporation (CSWC). Further equity of ₹ 50 lakh each has been given to these two SWCs. The contribution to the equity share capital made prior to the bifurcation is being treated by the MPWLC as loan upto 2011-12 and as capital w.e.f. 2012-13, but this has not been agreed by the Corporation as the equity cannot be converted into loan. The Ministry of Consumer Affairs, Food and Public Distribution has issued a notification dated 16.11.2012 for apportionment of paid up share capital of MPSWC to MPWLC (68.35%) and CSWC (31.65%), and pay dividend @20% of the equity and it has also reconfirmed the same vide letter no. 7-01/2013-SG dated 06.03.2014.
- # 1996-97 के दौरान महाराष्ट्र राज्य भंडारण निगम द्वारा बोनस शेयरों के रूप में जारी 24240 अंश इसमें शामिल हैं।
Includes 24240 shares issued by Maharashtra SWC as Bonus Shares during 1996-97.
- भारत सरकार के पूर्व अनुमोदन के बिना राज्य भंडारण निगमों में निवेश हस्तांतरणीय नहीं है।
The investments held in the State Warehousing Corporations are not transferable without the prior approval of the Govt. of India.



अनुसूची-‘V’ बकाया देयताएं
SCHEDULE-V: Outstanding Liabilities

		जम्मा का Amount in ₹	
Sl. No.	Head of Account	Current Year	Previous Year
1	फुटकर ऋणदाता Sundry Creditors	1,514,853,737	1,018,604,711
2	अन्य देयताएं [(पेंशन ट्रस्ट के लिए 5793.21 लाख रु. की देयता शामिल) (गत वर्ष 12933.34 लाख रुपये)] Other Liabilities [(includes liability to Pension Trust ₹5793.21 lakhs (previous year ₹12933.34 lakhs)]	812,414,443	1,479,613,506
3	प्रतिदेय जमा Deposit Refundable	161,293,429	156,416,674
4	व्यय देयताएं Liability for Expenses	954,704,144	1,286,729,350
5	जमा कार्य (अन्य) Deposit Work (Others)	59,775,571	92,155,330
6	फुटकर ऋणदाता (एम.एफ. प्रभार) Sundry Creditors (M. F. Charges)	591,095,601	546,051,159
7	परियोजनाओं हेतु फुटकर ऋणदाता Sundry Creditors for Projects	181,312,570	151,544,186
8	स्टॉम्प ड्यूटी के लिए देयता Liability for Stamp Duty	8,202,930	6,118,962
कुल TOTAL		4,283,652,425	4,737,233,878



अनुसूची-‘VI’ वेतन एवं भत्ते हेतु प्रावधान
SCHEDULE-VI: Provision for Pay & Allowances

Sl. No.	Head of Account	Amount in ₹	
		Current Year	Previous Year
1	Productivity Linked Incentive		
	पिछले तुलन पत्र के अनुसार As per last Balance Sheet	15,918,875	
	घटाया : वर्ष के दौरान प्रदत्त Less: Paid during the year	15,688,695	
	घटाया : वर्ष के दौरान पुरांकित Less: written back during the year	230,180	
	जोड़ा : वर्ष के दौरान किया गया प्रावधान Add: Provision made during the year	14,487,777	14,487,777
2	Performance Related Pay		
	पिछले तुलन पत्र के अनुसार As per last Balance Sheet	103,632,000	
	घटाया : वर्ष के दौरान पुरांकित Less: written back during the year	55,657,452	
	जोड़ा : वर्ष के दौरान किया गया प्रावधान Add: Provision made during the year	102,640,000	150,614,548
3	Gratuity		
	पिछले तुलन पत्र के अनुसार As per last Balance Sheet	842,806,981	
	घटाया : वर्ष के दौरान कर्मचारी ग्रेच्युटी ट्रस्ट को भुगतान Less: payment made to Employees Gratuity Trust during the year	200,000,000	
	जोड़ा : वर्ष के दौरान किया गया प्रावधान Add: Provision made during the year	65,793,019	708,600,000
4	Leave Benefits		
	पिछले तुलन पत्र के अनुसार As per last Balance Sheet	1,499,350,816	
	घटाया : वर्ष के दौरान अपरिशोधित पूर्व अवधि लागत रिवर्स की गई Less: Unamortised Past Period Cost reversed during the year	68,815,700	
	घटाया : वर्ष के दौरान प्रदत्त छुट्टी लाभ Less: Leave Benefits Paid during the year	262,520,735	
	जोड़ा : वर्ष के दौरान किया गया प्रावधान Add: Provision made during the year	504,185,619	1,672,200,000
			1,499,350,816



अनुसूची-‘VI’ वेतन एवं भत्ते हेतु प्रावधान
SCHEDULE-VI: Provision for Pay & Allowances

जम्मा का
Amount in ₹

Sl. No.	Head of Account		Current Year	Previous Year
5	Post Retirement Medical Benefit Scheme			
	पिछले तुलन पत्र के अनुसार As per last Balance Sheet	1,222,800,000		
	घटाया : वर्ष के दौरान प्रदत्त Less: Paid during the year	22,130,893		
	जोड़ा : वर्ष के दौरान किया गया प्रावधान Add: Provision made during the year	164,030,893	1,364,700,000	1,222,800,000
6	Death Compensation			
	पिछले तुलन पत्र के अनुसार As per last Balance Sheet	6,109,163		
	घटाया : वर्ष के दौरान प्रदत्त Less: Paid during the year	525,000		
	जोड़ा : वर्ष के दौरान किया गया प्रावधान Add: Provision made during the year	164,115,837	169,700,000	6,109,163
7	LTC			
	पिछले तुलन पत्र के अनुसार As per last Balance Sheet	15,923,612		
	जोड़ा : वर्ष के दौरान किया गया प्रावधान Add: Provision made during the year	8,676,388	24,600,000	15,923,612
8	Pay Revision Provision			
	पिछले तुलन पत्र के अनुसार As per last Balance Sheet	108,771,398		
	घटाया : वर्ष के दौरान भुगतान/समायोजन Less: Payment/ adjustment made during the year	972,911		
	जोड़ा : वर्ष के दौरान किया गया प्रावधान Add: Provision made during the year	46,228,602	154,027,089	108,771,398
	TOTAL		4,258,929,414	3,815,312,845



अनुसूची-‘VII’ कराधान के लिए प्रावधान
SCHEDULE-VII: Provision for Taxation

Sl. No.	Head of Account	Amount in ₹	
		Current Year	Previous Year
1	आयकर Income Tax	832,161,864	411,469,874
2	धन कर Wealth Tax	361,470	360,000
	dy TOTAL	832,523,334	411,829,874

अनुसूची-‘VIII’ लाभांश के लिए प्रावधान
SCHEDULE-VIII: Provision for Dividend

Sl. No.	Head of Account	Amount in ₹	
		Current Year	Previous Year
1	Dividend		
	पिछले तुलन पत्र के अनुसार As per last Balance Sheet	317,324,686	
	घटाया : वर्ष के दौरान प्रदत्त/समायोजित लाभांश Less: Dividend Paid /adjusted during the year	317,324,686	
	जोड़ा : वर्ष के दौरान किया गया प्रावधान Add: Provision made during the year	326,275,296	
	जोड़ा : वितरित लाभ पर कर Add: Tax on Distributed Profit	45,580,718	
		371,856,014	317,324,686

अनुसूची-‘IX’ निवेश पर प्रोद्भूत आय
SCHEDULE-IX: Income Accrued on Investments

Sl. No.	Head of Account	Amount in ₹	
		Current Year	Previous Year
	Considered Good		
1	राज्य भंडारण निगमों से from SWCs	96,736,627	124,692,500
2	सहायक से (सीआरडब्ल्यूसी) from Subsidiary (CRWC)	0	0
	Considered Doubtful		
		282,989	282,989
	dy TOTAL	97,019,616	124,975,489

अनुसूची-‘X’ चालू परिसम्पत्तियां
SCHEDULE-X: Current Assets

		जम्मा किया Amount in ₹	
Sl. No.	Head of Account	Current Year	Previous Year
1	LVKX , oaLVKj (प्रबंधन द्वारा प्रमाणित) Stocks and stores (As certified by the Management)		
	रसायन एवं प्रधूमक (निम्न वेटेड औसत लागत पर अथवा निवल वसूली योग्य मूल्य) Chemicals & Fumigants (at lower of weighted average cost or net realisable value)	34,561,245	37,585,112
	अधिप्राप्ति हस्तगत स्टॉक ((एफआईएफओ) लागत पर अथवा निवल वसूली योग्य मूल्य जो भी निम्न हो) Procurement Stock in Hand (at cost price (FIFO) or net realisable value whichever is lower)	0	1,623,364
	अन्य हस्तगत स्टोर (एफआईएफओ) लागत पर अथवा निवल वसूली योग्य मूल्य) Other Stores in hand (at lower of cost price (FIFO) or net realisable value)	23,733,645	17,389,417
	मार्ग में माल Goods in Transit	0	230,100
2	mi kT Z osvjgkml x , oavU, iHkj Warehousing and other charges accrued		
	प्राप्त माना Considered good	264,582,863	266,655,087
3	QVdj nsnkj osvjgkml x iHkj Sundry Debtors (Warehousing Charges)		
	प्राप्त माना Considered good	1,820,518,998	1,331,529,221
	संदिग्ध माना Considered doubtful	1,123,556,077	2,944,075,075
4	QVdj nsnkj ¼e, Q- iHkj ½ Sundry Debtors (Marketing Facilitation Charges)		
	प्राप्त माना Considered good	825,987,588	523,022,361
	संदिग्ध माना Considered doubtful	60,208,828	886,196,416
5	QVdj nsnkj W/Mh, l ½ Sundry Debtors (TDS)		
	प्राप्त माना Considered good	29,042	0
	संदिग्ध माना Considered doubtful	43,603,455	43,632,497
6	t ek jk k k i j mi kT Z C; kt ¼pr [krl l fgr ½ Interest Accrued on Deposits (including saving bank accounts)	135,234,158	205,545,313
	dy TOTAL	4,332,015,899	3,496,218,533



अनुसूची-‘XI’ ऋण एवं अग्रिम
SCHEDULE-XI: Loans and Advances

क्र. सं. लेखा शीर्ष Sl. No. Head of Account	राशि (₹) में Amount in ₹	
	इस वर्ष Current Year	गत वर्ष Previous Year
1 सार्वजनिक क्षेत्र के उपक्रमों के पास जमा (एफसीआईएल) Deposits with PSUs (FCIL)		
संदिग्ध माना Considered doubtful	0	15,000,000
2 सैन्ट्रल रेलसाइड वेअरहाउस कम्पनी लि. को ऋण (प्रतिभूति) प्राप्त माना Loan to Central Railside Warehouse Company Ltd., (secured) Considered Good	639,132,539	639,132,539
3 प्राप्त किये जाने वाले मूल्य के लिए अथवा वस्तु अथवा नकदी में वसूली योग्य अन्य अग्रिम Other Advances Recoverable in cash or kind or for value to be received		
प्राप्त माना Considered good		
क) स्टाफ को अग्रिम a) Advances to staff	33,117,016	52,095,565
ख) पूंजी अग्रिम b) Capital advance	12,204,456	43,670,901
ग) आय कर विभाग से वसूली योग्य c) Recoverable from Income Tax Department	1,324,643,376	1,566,266,017
घ) अन्य d) Others	1,294,905,138	858,239,971
कुल Total	2,664,869,986	
संदिग्ध माना Considered doubtful	110,136,145	91,872,301
4 स्रोत पर काटा गया आयकर Income tax Deducted at Source		
प्राप्त माना Considered good	416,511,300	51,055,922
संदिग्ध माना Considered doubtful	118,355,868	534,867,168
5 मैट क्रेडिट प्राप्य Mat Credit Receivables	168,758,485	0
6 सीआरडब्ल्यूसी लि. से देय (सहायक कंपनी) Due from Central Railside Warehouse Company Ltd. (Subsidiary)	23,800,168	26,954,842
कुल TOTAL	4,141,564,491	3,462,041,250



अनुसूची-‘XII’ नकद एवं बैंक शेष
SCHEDULE-XII: Cash and Bank Balances

		जम्मा किया Amount in ₹	
Sl. No.	Head of Account	Current Year	Previous Year
1	gLRxr udnh Cash in Hand		
	(i) हस्तगत नकदी/अग्रदाय (i) Cash in Hand/Imprest	7,879,747	5,073,153
	(ii) अस्थायी अग्रिम (ii) Temporary Advances	2,183,613	1,600,467
2	csllaea' ksk Balance in the Banks		
	भारतीय स्टेट बैंक एवं उसके अनुषंगी State Bank of India & its Subsidiaries:		
	(i) बचत/फ्लैक्सी/चालू खाते में (i) In Savings/Flexi/Current Accounts	598,608,052	107,145,783
	(ii) जमा खाते में [बैंक गारंटी के विरुद्ध गिरवी 67.66 लाख ₹ शामिल (गत वर्ष 75.53 लाख ₹)] (ii) In Deposit Accounts [includes ₹67.66 lakhs (Previous Year ₹75.53 lakhs) pledged against Bank Guarantee]	6,766,000	9,084,352
	vL & jkVfr Nr csl Other - Nationalised Banks:		
	(i) बचत/फ्लैक्सी/चालू खातों में [बैंक गारंटी के विरुद्ध गिरवी 35.15 लाख ₹ शामिल (गत वर्ष 10 लाख ₹ में)] (i) In Savings/Flexi/Current Accounts [includes ₹35.15 lakh (previous year ₹10 lakh) pledged against Bank Guarantee]	341,282,885	297,985,169
	(ii) जमा खातों में [बैंक गारंटी के विरुद्ध गिरवी 26.05 लाख ₹ शामिल (गत वर्ष 25.60 लाख ₹)] (ii) In Deposit Accounts [includes ₹26.05 lakhs (Previous Year ₹25.60 lakhs) pledged against Bank Guarantees]	4,664,763,468	5,592,859,837
3	Bsdnjkldh i zHfr; k %uxe ds i {k eafxjoh j [h xbZ Contractors' Securities (Pledged in favour of the Corporation)	58,854,725	51,995,130
4	csll MIV , oapdl gLrxr Bank Drafts and Cheques in hand	16,884,715	20,220,608
5	elxLFk i k k@csll MIV@pdl Remittance/Bank Drafts/Cheques in Transit	897,807	346,420
	dy TOTAL	5,698,121,012	6,086,310,919



अनुसूची-‘XIII’ अपरिशोधित व्यय
SCHEDULE-XIII: Unamortised Expenditure

Ø- l a yqk 'k'k'Z		jk'k k'k'ea	
Sl. No.	Head of Account	bl o"Z Current Year	xr o"Z Previous Year
1	fpfdR k NqVh dk i wZvofek ea [kpZ Past Period cost of Sick Leave		
	पिछले तुलन पत्र के अनुसार शेष Balance as per last Balance Sheet	86,019,625	
	घटाया : वर्ष के दौरान परिशोधन Less: Amortised during the year	17,203,925	
	घटाया : वर्ष के दौरान छुट्टी लाभ के लिए प्रावधान से अंतरण/ रिवर्सल Less : Reversal/transfer to Provision for Leave Benefit during the year	68,815,700	0
2	l skfuofÜk ds i 'pk' i wZvofek ea [kpZ fpfdR k ykk ½ hvkj, ech½ Past Period cost of Post Retirement Medical Benefit (PRMB)		
	पिछले तुलन पत्र के अनुसार शेष Balance as per last Balance Sheet	34,577,128	
	घटाया : वर्ष के दौरान परिशोधन Less: Amortised during the year	8,644,281	25,932,847
	dy TOTAL	25,932,847	120,596,753

अनुसूची-‘XIV’ रसायन, कवर्स एवं डनेज का उपभोग
SCHEDULE-XIV: Consumption of Chemicals, Covers & Dunnage

Ø- l a yqk 'k'k'Z		jk'k k'k'ea	
Sl. No.	Head of Account	bl o"Z Current Year	xr o"Z Previous Year
1	jl k u Chemicals	109,894,788	123,447,352
2	iwvflu dol Z Polythene Covers	10,921,347	17,953,312
3	Mut Dunnage	14,407,576	10,807,708
	dy TOTAL	135,223,711	152,208,372



अनुसूची-‘XV’ वेतन एवं भत्ते (प्रावधानों के साथ)
SCHEDULE-XV: Pay and Allowances (with provisions)

Amount in ₹

Sl. No.	Head of Account	Current Year	Previous Year
1	अध्यक्ष Chairman	0	0
2	प्रबन्ध निदेशक Managing Director	2,350,036	2,105,730
3	प्रकार्यात्मक निदेशक Functional Directors	7,323,802	6,185,571
4	अधिकारी एवं अन्य कर्मचारी Officers & other Employees	3,727,949,574	3,651,248,015
5	भविष्य निधि में योगदान Contribution to Provident Fund	318,760,953	297,209,341
6	पेंशन फण्ड में योगदान Contribution to Pension Fund	195,021,223	244,359,272
7	व्यय का परिशोधन (कर्मचारी लाभ) Amortisation of Expenses (Employee Benefits)	25,848,206	25,848,206
विशेष प्रावधान:			
8	ग्रेच्युटी {(पूँजीगत 29.71 लाख रु. (गत वर्ष 114.52 लाख रु.) एवं 25.69 लाख रु. (गत वर्ष 18.45 लाख रु.) सीआरडब्ल्यूसी को हस्तांतरित/मरम्मत आदि को छोड़कर)} Gratuity {(excluding ₹29.71 lakhs (previous year ₹114.52 lakhs) capitalised & ₹25.69 lakhs (previous year ₹18.45 lakhs) transferred to CRWC/Repairs etc.)}	60,252,977	243,586,171
9	पीआरपी/पीएलआई {(पूँजीगत 123.95 लाख रु.) (गत वर्ष 117.35 लाख रु.) एवं 0.64 लाख रु. (गत वर्ष 0.18 लाख रु.) सीआरडब्ल्यूसी/मरम्मत आदि को छोड़कर)} Performance Related Pay/Productivity Linked Incentive {(excluding ₹123.95 lakhs (previous year ₹117.35 lakh) capitalised & ₹0.64 lakhs (previous year ₹0.18 lakh) transferred to CRWC/Repairs etc)}	104,668,834	107,798,081
10	छुट्टी लाभ {(पूँजीगत 236.31 लाख रु.) (गत वर्ष 199.58 लाख रु.) एवं 14.00 लाख रु. (गत वर्ष 13.61 लाख रु.) सीआरडब्ल्यूसी/मरम्मत आदि को छोड़कर)} Leave Benefits {(excluding ₹236.31 lakhs (previous year ₹199.58 lakhs) capitalised & ₹14.00 lakhs (previous year ₹13.61 lakh) transferred to CRWC/Repairs etc)}	479,154,576	424,656,142
11	पीआरएमबी {(पूँजीगत 76.64 लाख रु.) (गत वर्ष 13.01 लाख रु.) एवं 8.98 लाख रु. (गत वर्ष 6.60 लाख रु.) सीआरडब्ल्यूसी/मरम्मत आदि को छोड़कर)} Post Retirement Medical Benefit {(excluding ₹76.64 lakhs (previous year ₹13.01 lakhs) capitalised & ₹8.98 lakhs (previous year ₹6.60 lakhs) transferred to CRWC/Repairs etc)}	155,468,589	27,698,986
12	मृत्यु होने पर मुआवजा (पूँजीगत 48.10 लाख रु. (गत वर्ष शून्य) को छोड़कर) Death Compensation (excluding ₹48.10 lakhs (previous year ₹nil lakhs) capitalised)	159,306,079	1,526,322
13	एलटीसी (पूँजीगत 2.54 लाख रु. (गत वर्ष 0.68 लाख रुपय) को छोड़कर) LTC {(excluding ₹2.54 lakhs (previous year ₹0.68 lakhs) capitalised)}	8,422,113	1,943,170
14	वेतन संशोधन प्रावधान {(पूँजीगत 41.21 लाख रु. (गत वर्ष शून्य) को छोड़कर)} Pay Revision Provision {(excluding ₹41.21 lakhs (previous year ₹nil) capitalised)}	42,107,800	0
15	विशेष स्वैच्छिक सेवानिवृत्ति योजना प्रतिपूर्ति SVRS Compensation	330,208,866	0
कुल TOTAL		5,616,843,628	5,034,165,007



अनुसूची-‘XVI’ यात्रा भत्ते इत्यादि
SCHEDULE-XVI: Travelling Allowances Etc.

Sl. No.	Head of Account	Amount in ₹	
		Current Year	Previous Year
1	अध्यक्ष Chairman	923,061	235,146
2	प्रबंध निदेशक Managing Director	666,824	996,726
3	प्रकार्यात्मक निदेशक Functional Directors	1,870,932	1,197,675
4	अधिकारी एवं अन्य कर्मचारी Officers & other Employees	47,566,910	45,699,555
	dy TOTAL	51,027,727	48,129,102

अनुसूची-‘XVII’ मरम्मत एवं रखरखाव
SCHEDULE-XVII: Repairs & Maintenance

Sl. No.	Head of Account	Amount in ₹	
		Current Year	Previous Year
1	भवन Buildings	278,860,932	242,428,009
2	उपकरण Equipments	55,467,167	43,366,484
	dy TOTAL	334,328,099	285,794,493

अनुसूची-‘XVIII’ किराया, दर एवं कर
SCHEDULE-XVIII: Rent, Rates & Taxes

Sl. No.	Head of Account	Amount in ₹	
		Current Year	Previous Year
1	कार्यालय का किराया Rent of Office	11,284,466	6,883,794
2	गोदामों का किराया Rent of Godowns	212,714,856	217,369,671
3	लीज का किराया Rent of Leases	161,989,105	200,763,159
4	दर एवं कर Rates & Taxes	103,018,626	93,452,066
	dy TOTAL	489,007,053	518,468,690



अनुसूची-‘XIX’ विविध खर्च
SCHEDULE-XIX: Miscellaneous Expenditure

जम्मा राशि
Amount in ₹

Sl. No.	Head of Account	Current Year	Previous Year
1	विज्ञापन Advertisement	18,440,277	10,967,135
2	कारोबार संवर्धन व्यय Business promotion Expenses	2,292,273	1,890,971
3	एमएफ प्रभारों पर नकदी छूट Cash Discount on M.F.Charges	75,972	46,090
4	सवारी Conveyance	33,047,356	26,851,822
5	जमाकर्ताओं को मुआवजा Compensation to Depositors	4,885,881	3,617,890
6	कंप्यूटरीकरण प्रभार Computerisation Charges	6,451,736	8,274,077
7	थोक जमाकर्ताओं को नकदी प्रोत्साहन Cash incentive to Bulk Depositors	9,443,150	42,986,464
8	पैसे को पूर्ण मानने में आया अन्तर Difference in paisa rounding off	1,943	557
9	मनोरंजन Entertainment	15,288,342	11,718,767
10	अभियांत्रिकी परामर्श सेवा पर खर्च Engineering Consultancy services Expenses	16,623,270	31,993,372
11	स्थापना कस्टम कर्मचारी Esstt. Custom Staff	41,305,853	36,371,799
12	किसान विस्तार सेवा योजना खर्च FESS Expenses	1,980,776	1,606,836
13	सीएसआर एवं सुस्थिर विकास पर खर्च CSR & Sustainable Development Expenses	0	42,476,858
14	मालभाड़ा एवं चुंगी Freight & Octroi	3,716,019	3,841,197
15	गेस्टहाउस खर्च Guest House Expenditure	2,778,633	2,637,280
16	आन्तरिक रख-रखाव Internal Handling	606,781	358,538
17	आईएसओ – लेखा परीक्षा खर्च ISO Audit Expenses	913,173	1,036,727
18	विधि खर्च Legal Expenses	10,763,580	6,449,267
19	समाचार पत्र एवं पत्रिकाएं Newspapers & Periodicals	1,662,438	1,192,624
20	लघु विविध खर्च Petty Miscellaneous Expenses	31,737,186	27,166,255



अनुसूची-‘XIX’ विविध खर्च
SCHEDULE-XIX: Miscellaneous Expenditure

		जम्मा का Amount in ₹	
Sl. No.	Head of Account	Current Year	Previous Year
21	लघु डैड स्टॉक Petty Dead Stock	1,321,051	3,326,644
22	डाक टिकटें, तार एवं टेलिक्स Postage, Telegram & Telex	6,055,323	5,259,615
23	प्रचार एवं प्रसार Publicity & Propaganda	6,376,821	4,190,896
24	प्रोफेशनल प्रभार Professional Charges	13,232,054	6,879,477
25	अन्य खर्चे (पीसीएस) Other Expenses (PCS)	37,966,812	24,085,382
26	रायल्टी Royalty	7,473,244	2,261,770
27	अनुसंधान एवं विकास Research & Development	2,304,200	816,541
28	संगोष्ठी एवं सम्मेलन Seminars & Conferences	1,601,529	2,135,784
29	स्टाफ कार खर्च Staff Car Expenses	4,931,175	4,535,032
30	स्टाफ प्रशिक्षण खर्च Staff Training Expenses	8,086,743	5,274,394
31	चन्दा एवं सदस्यता Subscription & Membership	2,207,008	1,095,222
32	टेलीफोन Telephone	14,479,621	12,859,089
33	पूंजीगत कार्यों में अनामेलित ऊपरी खर्च Unabsorbed Overheads on Capital Works	0	45,493,588
34	प्रयोग न किया गया सेनवेट क्रेडिट बट्टे खाते में Un-availed Cenvat Credit w/o	58,972,223	69,532,201
35	जल एवं विद्युत Water & Electricity	105,544,781	99,019,954
36	तोल प्रभार Weighment Charges	16,896,104	17,269,259
37	कामगार क्षतिपूर्ति Workmen's compensation	1,000,000	373,340
dy TOTAL		490,463,328	565,892,714



अनुसूची-‘XX’ ब्याज (व्यय)
SCHEDULE-XX: Interest (expenses)

जम्मा राशि
Amount in ₹

Sl. No.	Head of Account	Current Year	Previous Year
1	सरकार Government	0	0
2	बैंक Banks	0	0
3	अन्य Others	19,410,629	4,263,247
	दिये कुल	19,410,629	4,263,247

अनुसूची-‘XXI’ लेखा परीक्षकों का शुल्क एवं व्यय
SCHEDULE-XXI: Auditor’s Fee and Expenses

Sl. No.	Head of Account	Current Year	Previous Year
1	लेखापरीक्षा शुल्क (शाखा लेखा परीक्षकों के लिए 22.66 लाख रु. शामिल (गत वर्ष 17.73 लाख रु.) Audit fee [including ₹22.66 Lakhs (previous year ₹17.73 lakhs) for Branch Auditors]	3,428,270	2,686,135
2	यात्रा खर्च Travelling Expenses	3,619,112	2,863,831
3	कर लेखापरीक्षा शुल्क (शाखा लेखा परीक्षकों के लिए 4.11 लाख रु. शामिल (गत वर्ष 3.20 लाख रु.) Tax Audit Fee [including ₹4.11 lakhs (previous year ₹3.20 lakhs) for Branch Auditors]	820,090	636,911
4	अन्य सेवाओं के लिए For other Services	150,000	110,000
	दिये कुल	8,017,472	6,296,877



अनुसूची-‘XXII’ पूर्व अवधि समायोजन मदों के विवरण
SCHEDULE-XXII: Prior Period Adjustment items

जम्मा का अर्ध
Amount in ₹

Head of Account	Current Year		Previous Year	
	Debit	Credit	Debit	Credit
vk INCOME:-				
वेअरहाउसिंग प्रभार Warehousing Charges	14,371,165	22,944,071	8,749,620	3,906,690
विपणन सुसाध्य प्रभार Marketing Facilitating Charges	94,389	47,389	55,275	0
पैस्ट नियंत्रण सेवाओं से आय	28,562	7,918	0	993,572
Income from Pest Control Services				
सीआरटी से आय Income from CRT	286,617	0	0	0
विविध प्राप्तियां Miscellaneous Receipts	4,683,131	126,372	0	1,091,764
अग्रिम पर प्राप्त ब्याज	1,644,572	0	2,712,564	0
Interest Received on Advances				
बैंक में जमा पर प्राप्त ब्याज	2,073,807	1,922	0	7,129
Interest Received on Bank Deposit				
cdy Total	23,182,243	23,127,672	11,517,459	5,999,155
fuoy d NET: A	54,571		5,518,304	
Q ; EXPENDITURE:-				
सीएसआर खर्च CSR Expenses	0	0	0	3,820,970
वेअरहाउसिंग लाइसेंस फीस	272,350	0	0	0
Warehousing Licence Fee				
रसायन उपभोग Chemicals Consumed	0	0	14,000	9,553
पोलीथिन कवर उपभोग Polythene covers consumed	0	0	0	0
डनेज Dunnage	0	0	58,176	74,443
वेतन एवं भत्ते Pay & Allowances	2,010,931	10,018,702	298,777	50,862
मरम्मत एवं रखरखाव Repairs & Maintenance:-				
—भवन -Building	7,416,980	0	0	113,096
—उपकरण -Equipment	316,012	10,000	528,679	5,675
मजदूरी Wages	453,309	458,015	210,758	0
कारोबार संवर्धन व्यय	0	0	96,841	0
Business Promotion Expenses				
निदेशक पारिश्रमिक (फीस, यात्रा भत्ता आदि)	0	21,621	0	0
Directors' Remuneration (Fees, Travelling Allowances, etc.)				
यात्रा व्यय : स्टाफ व अन्य	64,321	0	18,441	32,465
Travelling Expenses:--Staff & Others				
गोदाम किराया Godown Rent	0	0	129,039	0
दर एवं कर Rates & Taxes	50,492	0	0	1,638,906
मूल्यहास Depreciation	1,277,860	83,511	2,454,564	162,395
लीज किराया Lease Rent	783,485	0	11,478	0
बीमा Insurance	0	0	0	0
विपणन सुसाध्य व्यय Marketing Facilitating Expenses	78,096	466,400	4,429,455	35,868
कर्मचारी लाभ का परिशोधन	0	0	203,166,672	0
Amortisation of Employee Benefits				



अनुसूची-‘XXII’ पूर्व अवधि समायोजन मदों के विवरण
SCHEDULE-XXII: Prior Period Adjustment items

जम्मा
Amount in ₹

युक्तिका Head of Account	वर्तमान वर्ष Current Year		पिछले वर्ष Previous Year	
	देबिट Debit	क्रेडिट Credit	देबिट Debit	क्रेडिट Credit
कंटेनर रेल परिवहन (सीआरटी) प्रचालन खर्च Container Rail Transport (CRT) Operation Expenses	177,600	0	0	0
बैंक प्रभार Bank Charges	0	0	8,900	24,572
मुद्रण एवं लेखन समग्री Printing & Stationery	433,678	438,482	39,200	0
प्रदत्त ब्याज Interest paid	0	0	405	0
लघु विविध खर्च Petty Miscellaneous Expenses	291,256	55,723	590,595	5,918,168
दूरभाष खर्च Telephone Expenses	21,105	5,000	2,519	540
विधि व्यय Legal Expenses	0	0	1,391,420	0
डाक एवं टेलीग्राम Postage & Telegram	0	0	1,414	0
प्रचार एवं प्रसार Publicity & Propoganda	300,000	0	352,826	0
अंशदान एवं सदस्यता Subscription & Membership	12,000	0	25,000	0
विज्ञापन Advertisement	33,009	0	0	0
सवारी खर्च Conveyance Charges	26,949	0	0	22,388
स्थापना/अन्य Esstt. Others	48,389	0	386,525	0
स्थापना कस्टम Esstt. Custom	0	0	1,975,837	0
अतिथि सत्कार Entertainment	0	0	43,534	0
तोल प्रभार Weighment Charges	188,195	0	233,747	0
समाचार पत्र/पुस्तकें तथा पत्रिकाएं News paper Books & Periodicals	3,604	0	1,026	0
भाड़ा एवं चुंगी Freight & Octroi	0	0	1,770	0
स्टाफ प्रशिक्षण खर्च Staff Training Expenses	443,473	0	0	0
व्यावसायिक प्रभार Professional Charges	89,196	0	30,636	1,085,200
गैस्टहाउस खर्च Guest House Expenses	0	0	1,695	0
कंप्यूटरीकरण प्रभार Computerisation Charges	0	0	12,500	0
अन्य व्यय-पीसीएस Other expenses-PCS	0	0	35,000	0
जल एवं विद्युत Water & Electricity	485,109	0	26,958	0
प्रयोग न किए गए सेनवेट क्रेडिट बट्टे खाते में Un-availed Cenvat Credit w/o	5,869	743,169	7,459,366	234,840
कुल Total	15,283,268	12,300,623	224,037,753	13,229,941
कुल NET B	2,982,645		210,807,812	
कुल NET BALANCE- Debit/Credit (A+B)	3,037,216		216,326,116	



अनुसूची-‘XXIII’ ब्याज (व्यय)
SCHEDULE-XXIII: Tax Expense

जम्मा का
Amount in ₹

Sl. No.	Head of Account	Current Year	Previous Year
1	चालू कर {पूर्व वर्षों के 3043.16 लाख रु. सहित (गत वर्ष 1764.39 लाख रु.)} Current Tax {includes ₹3043.16 lakhs (previous year ₹1764.39 lakhs) for earlier years}	674,315,516	733,439,482
2	आस्थगित कर Deferred Tax	279,892,993	-36,592,710
	द्वय TOTAL	954,208,509	696,846,772

अनुसूची-‘XXIV’ वेअरहाउसिंग प्रभार (आय)
SCHEDULE-XXIV: Warehousing Charges (Income)

जम्मा का
Amount in ₹

Sl. No.	Head of Account	Current Year	Previous Year
1	भंडारण शुल्क Warehousing Charges	8,078,055,161	7,634,445,546
	घटाया : सहकारी समितियों और अन्य को छूट Less: Discount to Co-operative Societies & others	85,589,196	77,200,293
	द्वय TOTAL	7,992,465,965	7,557,245,253

अनुसूची-‘XXV’ ब्याज (आय)
SCHEDULE-XXV: Interest (Income)

Sl. No.	Head of Account	Current Year	Previous Year
1	बैंकों के पास जमा से From Deposits with Bank	542,372,123	493,182,187
2	ऋण एवं अग्रिम से From Loans and Advances to		
	: स्टाफ : Staff	7,458,088	10,625,239
	: अन्य : Others	116,495,002	70,564,181
	द्वय TOTAL	666,325,213	574,371,607



अनुसूची-‘XXVI’ लाभांश आय
SCHEDULE-XXVI: Dividend Income

Sl. No.	Head of Account	Current Year	Previous Year
1	सहयोगियों के साथ निवेश (रा.भ.नि.) Investment in Associates (SWCs)	150,778,119	215,927,144
2	सहायक कम्पनियों के साथ निवेश (सीआरडब्ल्यूसी) Investment in subsidiary (CRWC)	60,840,000	40,560,000
	द्वारा TOTAL	211,618,119	256,487,144

अनुसूची-‘XXVII’ विविध प्राप्ति
SCHEDULE-XXVII: Miscellaneous Receipts

Sl. No.	Head of Account	Current Year	Previous Year
1	प्रचालन Operating:		
	अभियांत्रिकी परामर्शी सेवाओं से आय Income from Engineering Consultancy Services	6,857,327	19,230,998
	अन्य प्रचालन विविध प्राप्तियां Other operating Misc. Receipts	127,627,481	84,275,871
		134,484,808	103,506,869
2	अप्रचालन Non-operating:		
	विदेशी विनिमय में भिन्न (निवल लाभ) Difference in Foreign Exchange (Net Gain)	872,204	528,131
	अन्य अप्रचालन विविध प्राप्ति Other non-operating Misc. Receipt	2,505,234	2,739,879
		3,377,438	3,268,010
	द्वारा TOTAL	137,862,246	106,774,879



अनुसूची-‘XXVIII’ महत्वपूर्ण लेखांकन नीतियां

Method of Accounting

- 1) लेखों को परिचालित करने की तारीख के बाद लिए गए पूर्ववर्ती प्रभाव रखने वाले निर्णयों के कारण प्रोद्भूत देयताओं/आय को संबंधित लेखा शीर्ष के अधीन सीधे लेखाबद्ध किया गया है।
- 2) (i) आयातित कार्गो के लिए वेअरहाउसिंग सेवाओं के संबंध में जिनकी आय को सम्पूर्ण सेवा संविदा पद्धति पर कार्गो की प्राप्ति/रिलीज पर मान्यता दी गई है, को छोड़कर सेवाओं से प्राप्त होने वाली आय को समानुपातिक समापन पद्धति पर दर्शाया गया है। जहां तक कालातीत बाण्ड/लम्बी अवधि के कार्गो का संबंध है, वहां पर वेअरहाउसिंग सेवाओं से प्राप्त आय को बिक्री प्रक्रिया में से इसकी वसूलियों पर मान्यता दी गई है।
(ii) खाली और बेकार (जैसे पुराने अखबार) वस्तुओं की बिक्री से प्राप्त आय वसूली आधार पर लेखाबद्ध की गई है।
(iii) परामर्शदायी सेवा से प्राप्त आय में निगम द्वारा किए गए जमा कार्यों के लिए पर्यवेक्षक शुल्क के रूप में प्राप्त आय भी शामिल है जिसे समानुपातिक समापन पद्धति के अनुसार मान्यता दी गई है।
- 3) जहां स्टाफ को प्रदत्त यात्रा भत्ता एवं छुट्टी यात्रा रियायत के बिल अभी प्राप्त होने हैं, उनकी देयता कर्मचारियों को दिए गए अग्रिमों की सीमा तक ही ली गई है। अगले वर्ष के आरम्भ में इस प्रक्रिया को पलट दिया गया है।
- 4) संपत्ति कर यदि विवाद के घेरे में नहीं है तो प्राप्त मांग एवं उपलब्ध सूचना के आधार पर लेखाबद्ध किया गया है।
- 5) (क) लीज पर ली गई भूमि अधिग्रहण की लागत के लिए प्रदत्त (प्रीमियम) तथा उस पर विकसित कंटेनर यार्ड/खुले क्षेत्र की लागत को लीज अवधि के लिए मूल्यहास प्रभारित किया गया है।
(ख) निगम द्वारा ली गई भूमि पर विकसित किये गये कंटेनर यार्ड/खुले क्षेत्र की लागत का लेखा बहियों में मूल्यहास प्रभारित नहीं किया गया है।
- 6) भूमि अधिग्रहण के लिए दिए गए मुआवजे के ब्याज को (भूमि अधिग्रहण कार्यवाही के अधीन) लाभ-हानि लेखे में प्रभारित किया गया है। स्टाफ को दिए गए ऋणों और अग्रिमों पर वसूले ब्याज एवं अभियांत्रिकी विभाग की स्थायी परिसंपत्तियों पर मूल्यहास को पूंजीकृत नहीं किया गया है।

Fixed Assets and Depreciation

- 7) (क) स्थायी परिसंपत्तियों को ऐतिहासिक लागत पर संचित मूल्यहास को घटाकर दर्शाया गया है। तथापि पूर्ण रूपेण मूल्यहासित परिसंपत्ति को एक रुपया पर रखा गया है।
(ख) निगम द्वारा स्थायी परिसंपत्ति पर मूल्यहास को निर्धारित दरों पर सीधी रेखा पद्धति पर (परिसंपत्तियों की आयु तकनीशियनों की रिपोर्ट पर आधारित) प्रभारित किया गया है। विवरण नीचे दिया गया है :-

SCHEDULE XXVIII - SIGNIFICANT ACCOUNTING POLICIES

Method of Accounting

- 1) Liabilities/Income accruing due to decisions after the date of circulation of accounts having retrospective effect are accounted for under the relevant direct head of account.
- 2) (i) The income from services rendered is recognized on Proportionate Completion Method except in respect of warehousing services for imported cargo where income is recognized on receipt/release of cargo on Completed Service Contract Method. In respect of time barred bonds/long standing cargo, income from warehousing services is recognized on its realization out of the sale proceeds.
(ii) Income from sale of empties and waste (like old newspapers) are accounted for on realization basis.
(iii) The income from consultancy service includes income from supervision fee charged on deposit works undertaken by the Corporation which is recognized on proportionate completion method.
- 3) Liability on account of bills for Travelling Allowance and Leave Travel Concession to staff is provided to the extent of advances paid where bills are awaited and reversed in the beginning of the next year.
- 4) Property Tax, unless contested, is accounted for on the basis of demand received and information available.
- 5) (a) Cost of acquisition (premium) of lands on lease and the cost of container yard/open area developed thereon is depreciated over the period of lease.
(b) The cost of container yard/open Area developed on the land owned by the corporation are not depreciated in the books of accounts.
- 6) Interest on compensation for acquisition (under land acquisition proceedings) is charged to Profit & Loss account. Interest realised on loans & advances to staff and depreciation on fixed assets of Engineering Division are not capitalized.

Fixed Assets and Depreciation

- 7) (a) Fixed Assets are shown at Historical Cost less Accumulated Depreciation. However, the Fully Depreciated Asset is retained at Rupee One.
(b) Depreciation on Fixed Assets is charged on Straight Line Method at rates determined by the Corporation (based on Technician's report on life of assets) as detailed:



के.भ.नि. द्वारा अपनई गई दरें % (उपयोग अवधि पर आधारित) Rates adopted by CWC (based on useful life) %	
वेअरहाउस तथा गोदाम/परिवर्तनीय प्लिंथ/भवन/फ्लैट्स Warehouses & Godowns/Convertible Plinths/Buildings/Flats	1.63
अपरिवर्तनीय प्लिंथ Non-Convertible Plinths	20.00
जल एवं विद्युत संस्थापन Water & Electric Installations	3.50
प्लांट एवं मशीनरी/रेलवे साइडिंग Plant & Machinery/Railway Siding	5.15
फर्नीचर/विद्युत उपकरण Furniture/Electrical Equipments	6.50
कार्यालय/निर्माण/अन्य उपकरण/एचबीएल शीट Office/Construction/Other Equipments/HBL Sheet	16.00
मोबाइल फोन Mobile Phones	33.33
वाहन Vehicles	12.00
प्रयोगशाला उपकरण Laboratory Equipments	19.00
कीटनाशन उपकरण Disinfestation Equipments	24.00
लकड़ी के क्रेट/पीसीसी ब्लाक्स Wooden Crates/PCC Blocks	12.00
रैक एवं टिन ट्रे Racks & Tin Trays	10.00
पोली पैलेट्स Poly Pallets	5.00
कम्प्यूटर Computers	16.21
अप्रत्यक्ष परिसंपत्तियां Intangible Assets	
कंटेनर ट्रेनों के लिए पंजीकरण शुल्क Registration fee for Container Trains	5.00
भूमि प्रयोग का अधिकार Right to use land	20.00
कम्प्यूटर सॉफ्टवेयर Computers Software	16.21

ग) तकनीकी प्रमाणन एवं भवन की मियाद को मद्देनजर रखते हुए लीज़ अवधि पर ध्यान दिए बिना लीज़ होल्ड पर बने वेअरहाउस/भवन के लिए मूल्यहास को उपरोक्त दर पर प्रभाषित किया गया है क्योंकि लीज़ अवधि की समाप्ति के बाद ही लीज़ सामान्यतः नवीकृत हो जाती है। यदि भूमि की लीज़ नवीकृत नहीं हुई हो तो वेअरहाउस/भवन की हैंडिंग ओवर के समय प्राप्त क्षतिपूर्ति राशि से हासित मूल्य तथा लाभ और हानि यदि कोई है, से समायोजित कर लेन देन को बही में लेखाबद्ध किया जाएगा।

(c) Keeping in view the life and also technical certification, the warehouses / building constructed over the leasehold lands, above rate of depreciation is charged, irrespective of the period of lease since the lease is generally renewed on its expiry. In case the lease of the land is not renewed the compensation received on the handing over of the warehouse/building is adjusted against the written down value and profit or loss if any, in the transaction will be accounted in the books.



- (घ) फर्नीचर एवं साजसज्जा, लकड़ी के क्रेट, पी.सी.सी ब्लॉक्स तथा पॉली-पैलेट्स को छोड़कर परिसंपत्तियों को जिनकी लागत 500/- रु. तक है, खरीद वर्ष के राजस्व में प्रभारित किया गया है।
- (ङ) वर्ष के दौरान खरीदी गई परिसंपत्तियाँ जिनकी लागत 5000/-रु. तक है, उस पर मूल्यहास 100 प्रतिशत की दर से प्रभारित किया गया है जिससे प्रत्येक ऐसी सम्पत्ति के लिए एक रु. का नाममात्र मूल्य रह जाता है।
- 8) वित्तीय वर्ष के दौरान परिसंपत्तियों के प्रयोग के माह से यथानुपात आधार पर मूल्यहास/परिशोधन का प्रावधान है। वित्तीय वर्ष के दौरान विक्रय या निपटान की गई ऐसी परिसंपत्तियों पर विक्रय अथवा निपटान के माह तक मूल्यहास/परिशोधन का प्रावधान है।

fuosk

- 9) निवेश दीर्घकालिक होने के कारण इन्हें लागत पर लिया जाता है।

l j d l j h v u p k u

- 10) जहां तक सरकारी अनुदान का संबंध है, और जो विशेष स्थायी परिसम्पत्तियों से संबंधित है उसके लिए पूंजी अप्रोच पद्धति का अनुसरण किया गया है। यदि सरकारी अनुदान राजस्व से संबंधित है तो इसे संबंधित व्यय में से घटाया गया है।

de p l j ; l a d k s v u x g j k k

- 11) कर्मचारी किसी सामूहिक बीमा योजना के अधीन कवर नहीं किए गए हैं, परन्तु निगम अपने किसी कर्मचारी की काम करते हुए मृत्यु होने पर अनुग्रह राशि प्रदान करता है जिसे वास्तविक भुगतान के आधार पर लेखाबद्ध किया गया है।

cl e k n l o s

- 12) जहाँ स्टॉक का बीमा किया गया है, वहाँ हानि की स्थिति में जमाकर्ता को दी जाने वाली क्षतिपूर्ति तथा बीमाकर्ता से प्राप्त होने वाली दावा राशि को प्रत्येक मामले के तथ्यों के आधार पर लेखाबद्ध किया जाता है। तथापि जमाकर्ता को वास्तविक भुगतान बीमाकर्ता से प्राप्त होने के पश्चात् ही किया जाता है। कोई भिन्नता होने पर उसे वास्तविक प्राप्ति/भुगतान के आधार पर लेखाबद्ध किया जाता है। जहाँ स्टॉक का बीमा नहीं किया गया है वहाँ जमाकर्ताओं को क्षतिपूर्ति का भुगतान इस उद्देश्य के लिए सृजित आरक्षित निधि से किया जाता है।

e l e ; l F k f u . l z

- 13) माध्यस्थम निर्णय को तभी माना गया है जब पार्टी द्वारा 90 दिनों के अंदर इसके लिए कोई विवाद उठाया गया है। फिर भी निगम के पक्ष में देय राशि को वसूली के बाद ही लेखाबद्ध किया जाता है क्योंकि इसकी वसूली संदिग्ध है।

v n l o k n r y k k k a k

- 14) अदावाकृत लाभांश को संबंधित वर्षों पर ध्यान दिए बिना यथावत् दर्शाया गया है।

de p l j h y k k

- 15) ग्रेच्युटी, अर्धवेतन (चिकित्सा) छुट्टी सहित छुट्टी नकदीकरण, सेवा निवृत्ति पश्चात् चिकित्सा लाभ, एलटीसी

- (d) Assets whose cost is up to ₹500/-, excluding furniture & fixtures wooden crates, PCC blocks and Poly-pallets are charged to revenue in the year of purchase.

- (e) Depreciation on assets purchased during the year whose cost is upto ₹5000/- has been charged @ 100% leaving a nominal value of ₹1/- for each such asset.

- 8) Depreciation/amortisation is provided on pro-rata basis from the month the assets are put to use during the financial year. For assets which are sold or disposed of during the financial year, depreciation/amortisation is provided till the month of sale or disposal of such assets.

Investments

- 9) Investments, being long term, are carried at cost.

Government Grants

- 10) As regards Govt. Grants, Capital approach method is followed where the same relate to specific Fixed Assets. In case of Govt. Grants related to Revenue, the same are reduced from related expense.

Ex-gratia to Employees

- 11) Employees are not covered under any Group Insurance Scheme. However, the Corporation in case of death of any employee while on duty pays ex-gratia which is accounted for on actual payment basis.

Insurance Claims

- 12) Where stocks are insured, in the event of loss, the compensation payable to depositors and the corresponding claim receivable from the insurer is accounted for based on the facts of each case. However, the actual payment to the depositor is made after claim is received from the insurer. The difference, if any, is accounted for on actual receipt/payment. Where stocks are not insured, the compensation to the depositors is paid out of the reserve fund created for the purpose.

Arbitration Awards

- 13) Arbitration awards are accounted unless contested by the parties within 90 days. However, the amounts awarded in favor of the Corporation are accounted for only at the time of realization, owing to uncertainty of their collection.

Unclaimed Dividend

- 14) Unclaimed dividends are reflected as such irrespective of the year to which they relate.

Employee Benefits

- 15) The provision for employee's benefits for Gratuity, Leave Encashment including Half Pay (Sick) Leave,



लाभ एवं मृतक कर्मचारियों के परिवार को एकमुश्त राशि की प्रतिपूर्ति का प्रावधान बीमांकित मूल्यांकन एवं बीमांकित लाभ एवं हानियों पर लाभ एवं हानि लेखे में अंकित किया गया है।

oLrql fp; ka

- 16) रसायन एवं निर्माण सामग्री का मूल्यांकन निम्न वेटिड एवरेज लागत या निवल वसूली योग्य मूल्य पर आंका गया है।
- 17) हस्तगत स्टोर जैसे प्रिंटिंग एवं स्टेशनरी, वर्दियां, पॉलीथीन कवर एवं निभार आदि को "प्रथम प्रवेश प्रथम निकास" आधार पर निम्न लागत अथवा वसूली योग्य मूल्य के अनुसार आंका गया है।
- 18) अनुपयोज्य/पुरानी निर्माण सामग्री को निम्न भार औसत मूल्य अथवा निवल वसूली योग्य मूल्य के आधार पर आंका गया है।

Hfe rFlk fl foy dk k&ij Q :

- 19) गोदामों का पूंजीकरण भंडारण योग्यता प्रमाण-पत्र प्राप्त होने पर तथा गोदामों के कार्य प्रारंभ होने के प्रमाणपत्र के आधार पर मूल्यह्रास प्रभारित किया गया है।
- 20) भूमि अर्जन से संबंधित वास्तविक व्यय को वर्तमान दर पर देय स्टैम्प ड्यूटी के साथ पूंजीकृत किया गया है। प्रदत्त स्टैम्प ड्यूटी एवं पहले से पूंजीकृत स्टैम्प ड्यूटी की भिन्नता का आवश्यक समायोजन भुगतान/अधिकार विलेख के निष्पादन के वर्ष में किया गया है।
- 21) जोखिम एवं लागत ठेके (सिविल) पर व्यय यदि उपलब्ध प्रतिभूति जमा से अधिक है, तो इसे वसूली वाले लंबित कार्यों में प्रभारित किया गया है।
- 22) इंजीनियरिंग ओवरहेडों को मानक ओवरहेड दर पर मरम्मत, जमा कार्य एवं पूंजीगत कार्यों में आबंटित किया गया है। इसकी गणना पिछले पाँच वर्षों के दौरान किए गए मरम्मत कार्य, जमा कार्य एवं पूंजीगत कार्यों की लागत के अनुपात में की गई है। अनामेलित ओवरहेड को राजस्व में प्रभारित किया गया है।

यदि किसी निर्माण यूनिट के वास्तविक ओवरहेड दर से मानक ओवरहेड दर कम है तो वास्तविक ओवरहेडों को आनुपातिक रूप से मरम्मत कार्य, जमा कार्य एवं पूंजीगत कार्यों में आबंटित किया गया है।

निगमित कार्यालय इंजीनियरिंग ओवरहेडों को केवल जमा कार्य एवं पूंजीगत कार्यों में आनुपातिक रूप से आबंटित किया गया है।

- 23) किसी सिविल ठेके में मध्यास्थ निर्णय के अनुसरण में प्रदत्त क्षतिपूर्ति/ब्याज, लाभ में कमी इत्यादि जैसे राजस्व की देय राशि को राजस्व एवं प्रदत्त क्षतिपूर्ति/देय राशि में प्रभारित करते हुए पूंजीकृत किया जाएगा।

Post Retirement Medical Benefit, LTC Benefit and Lump-sum compensation to the family of deceased employees is made on the basis of actuarial valuation, and the actuarial gains and losses on the above are recognized in the profit and loss account.

Inventories

- 16) Chemicals and Construction materials are valued at lower of weighted average cost or net realizable value.
- 17) Stores in hand i.e. Printing & Stationery, Liveries, Polythene Covers and Dunnage etc. are valued at lower of cost on First in First out basis or net realizable value.
- 18) Unserviceable/Obsolete construction materials are valued at lower of weighted average cost or net realizable value.

Expenditure on Land and Civil Works

- 19) Capitalisation of Godowns is based on completion certificate of storage-worthiness and depreciation is charged on the basis of certificate of commissioning of the godowns.
- 20) Actual expenditure incurred in connection with the acquisition of Land is capitalized along with the stamp duty payable at the prevailing rate. The necessary adjustment for the difference in the stamp duty paid and already capitalized is made in the year of payment/execution of title deed.
- 21) Expenditure on risk and cost contracts (Civil) in excess of Security Deposit available is charged to works pending its recovery.
- 22) The Engineering Overheads are allocated to Repairs, Deposit works and Capital Works based on the Standard Overhead Rate, which is calculated based on the ratio of Engineering Overheads to the Cost of Repair works, Deposit works and Capital Works executed during last 5 years. The unabsorbed overheads are charged to Revenue.

In case the Actual Overhead rate of any Construction Unit is less than the Standard Overhead Rate, the Actual Overheads are allocated to Repair works, Deposit works and Capital Works proportionately.

Corporate Office Engineering Overheads are allocated only to Deposit works and Capital Works proportionately.

- 23) Pursuant to arbitration award in a civil contract, the compensation paid/payable of a revenue nature like interest, loss of profit etc., shall be charged to revenue and compensation paid/payable of a capital nature is to be capitalized.



LoSPNd l olkuf0k ; k uk Q ;

- 24) सेवांत लाभों (स्वैच्छक सेवानिवृत्ति व्यय सहित) को उसी वर्ष में लेखाबद्ध किया गया है जिसमें वे प्राप्त हुए हैं।

mi HDrk ykxr

- 25) काली पोलिथिन फिल्मों, मल्टी-लेअर्ड क्रॉस लेमिनेटेड कवर्स, बांस की चटाइयों, पीवीसी फ्लोर डनेज और पोलिथिन कवर्स और इस प्रकार की अन्य उपभोग्य वस्तुओं की लागत को उपयोग के लिए जारी किए गए वर्ष के राजस्व में प्रभारित किया गया है।

vk ij dj

- 26) आयकर व्यय में चालू कर एवं आस्थगित कर शामिल हैं। चालू आयकर के लिए प्रावधान निर्धारण योग्य लाभ पर आधारित है तथा इसकी गणना आयकर अधिनियम, 1961 के प्रावधानों के अनुसार की गई है। एक अवधि में होने वाले कर योग्य एवं लेखाबद्ध आय/व्यय के बीच अंतर से होने वाले समय अंतराल पर स्वविवेक के अधीन आस्थगित कर की सुविधा को एक अवधि में या एक से अधिक अवधि में उसकी वापसी सुनिश्चित करने को मान्यता दी गई है। आस्थगित कर परिसम्पत्तियां मान्य नहीं होतीं, जब तक यह सुनिश्चित न हो जाए कि भविष्य में वास्तव में पर्याप्त कर योग्य आय उपलब्ध होगी जिस पर इन आस्थगित कर परिसम्पत्तियों की वसूली की जा सकती है।

ifjl á f0k kadh {lfr

- 27) यदि परिसंपत्तियों के रखरखाव की लागत इसकी वसूली योग्य कीमत से बढ़ जाती है तो वह परिसम्पत्तियां क्षतिपूर्ण मानी जाएंगी। इस क्षतिपूर्ण हानि को उस वर्ष के लाभ एवं हानि लेखे में प्रभारित किया जाता है जिस वर्ष में परिसम्पत्तियों की क्षति का पता चलता है। यदि वसूली योग्य राशि के प्राक्कलन में परिवर्तन होता है तो पूर्व लेखा अवधि में मान्य क्षतिपूर्ण हानि प्रत्यावर्तित हो जाती है।

vi k {k ifjl á f0k

- 28) क) कंटेनर रेल परिवहन के लिए भारतीय रेलवे को अदा किया गया लाइसेंस फीस/पंजीकरण शुल्क को "अप्रत्यक्ष परिसम्पत्तियों" के रूप में पूंजीकृत किया गया है और 20 वर्ष की अवधि में बांटा गया है अर्थात् प्रचालन प्रारम्भ करने के वर्ष से रेलवे द्वारा जितनी अवधि के लिए अनुमति दी गई है।

ख) ऐसी भूमि जिन पर "प्रयोग का अधिकार" आधार पर कब्जा लिया गया है उनके लिए प्रदत्त राशि को अप्रत्यक्ष परिसंपत्ति के रूप में पूंजीकृत किया जाता है और उन पर 5 वर्ष के लिए मूल्यहास प्रभारित किया जाता है। इन परिसंपत्तियों की उपयोग अवधि तथा तकनीकी प्रमाणीकरण को ध्यान में रखते हुए ऐसी भूमि पर निर्मित वेअरहाउसों/ भवनों के लिए मूल्यहास सामान्य दर पर प्रभारित किया जाता है, जैसा कि लेखा नीति सं. 7(ख) में उल्लिखित है। इसके लिए "प्रयोग करने का अधिकार" की अवधि पर ध्यान नहीं दिया गया है। यदि "प्रयोग का अधिकार" वाली भूमि वापस

VRS Expenditure

- 24) The termination benefits (including expenditure on Voluntary Retirement) are accounted for in the year they are incurred.

Cost of Consumables

- 25) The cost of black polythene films, multi-layered cross laminated covers, bamboo mats, PVC floor dunnage and polythene covers and other such consumables is charged to revenue in the year of its issue for use.

Taxes on Income

- 26) Income Tax Expense comprises the Current Tax and Deferred Tax. Provision for Current Income Tax is based on the Assessable Profit and computed in accordance with the provisions of the Income Tax Act, 1961. The Deferred Tax is recognised, subject to the consideration of prudence, on Timing Differences, being the difference between the Taxable and Accounting Income / Expenditure, that originate in one Period and are capable of reversal in one or more subsequent periods. The Deferred Tax Assets are not recognised, unless there is virtual certainty that sufficient future taxable income will be available against which such Deferred Tax Assets could be realised.

Impairment of Assets

- 27) An asset is treated as impaired when the carrying cost of assets exceeds its recoverable value. An impairment loss is charged to the Profit and Loss Account in the year in which an asset is identified as impaired. The impairment loss recognised in the prior accounting period is reversed if there has been a change in the estimate of recoverable amount.

Intangible Assets

- 28) (a) The License fee/registration fee paid to the Indian Railways for Container Rail Transportation is capitalized as an 'Intangible Assets' and amortized over the period of 20 years i.e. the period for which permission given by Railways from the year of starting the operation.

(b) The consideration paid towards lands held in possession on "right to use" basis is capitalized as intangible asset and depreciated over a period of five years. Keeping in view the life and also technical certification, the warehouses/buildings constructed on such land, normal rate of depreciation as mentioned in the accounting policy No.7 (b) is charged, irrespective of the period of right to use. In case the land on "right to use" basis is taken back, compensation received on handing over of such warehouse/building is adjusted against the



ली गई है तो ऐसे वेअरहाउस/भवन को सौंपने पर प्राप्त क्षतिपूर्ति से लाभ या हानियों को हासित मूल्य पर समायोजित तथा तदनुसार लेखाबहियों में लेखाबद्ध किया जाएगा।

fonsh emk ysusu

- 29) i) विदेशी मुद्राओं में राजस्व लेनदेन को कारोबार की तिथि को प्रचलित विनिमय दर पर रिकॉर्ड किया गया है।
- ii) प्रत्यक्ष स्थाई परिसम्पत्तियों की लागत को लेनदेन की तिथि को प्रचलित विनिमय दर पर रिकॉर्ड किया गया है और उसी पर मूल्यहास को प्रभारित किया गया है।
- iii) वर्तमान परिसम्पत्तियों और वर्तमान देयताओं को वित्तीय वर्ष की अन्तिम तिथि को प्रचलित दरों पर रिकॉर्ड किया गया है।
- iv) विदेशी मुद्रा के लेनदेन में विनिमय के अन्तर को लाभ एवं हानि लेखे में दर्शाया गया है।

Bclnjlk@ikVZk dsfo#) nloksdlsy(kc) djuk

- 30) ठेकेदारों/पार्टियों के विरुद्ध दावों को वसूली पर लेखाबद्ध किया जाता है।

v'kè; , oal fnYk _ .kdsfy, i hokku

- 31) अशोध्य एवं संदिग्ध ऋणों के लिए वही प्रावधान किए गए हैं जहां देनदार/ऋण एवं अग्रिम संदिग्ध माने गए हैं।
- 32) अधिप्राप्ति स्टॉक का मूल्यांकन लागत मूल्य (प्रथम प्रवेश प्रथम निकास आधार) अथवा निवल वसूली योग्य कीमत, जो भी निम्न है, पर किया गया है।

written down value and profit or loss if any, in the transaction will be accounted for in the books accordingly.

Foreign Currency Transactions

- 29) i) Revenue transactions in foreign currencies are recorded at the exchange rate prevailing on the date of the transaction.
- ii) The costs of tangible fixed assets are recorded at the exchange rate prevailing on the date of transaction and depreciation charged on the same.
- iii) The Current assets and current liabilities are recorded at the prevailing rate on the last date of the financial year.
- iv) The exchange differences on the transaction of foreign currency are recognized in the Profit & Loss account.

Accounting of claims against contractors / parties

- 30) Claims against contractors/parties are accounted for on its realization.

Provision for Bad & Doubtful Debts

- 31) The provision for bad & doubtful debts is made whenever the debtors/loan & advances are considered doubtful.
- 32) The procurement stock is valued at cost price (first in first out basis) or net realisable value, whichever is lower.



अनुसूची-‘XXIX’ लेखों के अंग के रूप में टिप्पणियाँ

SCHEDULE-XXIX: NOTES FORMING PART OF ACCOUNTS

1- यक्षुलु उल्र; क्सेरिजोरु डक इरु

1. Effect of Change in Accounting Policy

उल्र 1 अ Policy No.	यक्षुलु उल्र 1 अक्षर Accounting Policy (Amended)	वलि . क् Remarks	यक्षु इरु Effect on profit
2 (i)	आयातित कार्गो के लिए वेअरहाउसिंग सेवाओं के संबंध में जिनकी आय को सम्पूर्ण सेवा संविदा पद्धति पर कार्गो की प्राप्ति/रिलीज पर मान्यता दी गई है, को छोड़कर सेवाओं से प्राप्त होने वाली आय को समानुपातिक समापन पद्धति पर दर्शाया गया है। जहां तक कालातीत बाण्ड/लम्बी अवधि के कार्गो का संबंध है, वहां पर वेअरहाउसिंग सेवाओं से प्राप्त आय को बिक्री प्रक्रिया में से इसकी वसूलियों पर मान्यता दी गई है।	लेखांकन मानक-9 के अनुसार लाई गई लेखांकन नीति	कोई प्रभाव नहीं
2 (i)	The income from services rendered is recognized on Proportionate Completion Method except in respect of warehousing services for imported cargo where income is recognized on receipt / release of cargo on Completed Service Contract Method. In respect of time barred bonds / long standing cargo, income from warehousing services is recognized on its realisation out of the sale proceeds.	Accounting Policy brought in line with Accounting Standard-9.	No Impact

2. ज्क लो एरु र्क

क. आईसीडी-लोनी में रणनीतिक भागीदारी प्रबन्धन के संबंध में निगम द्वारा ₹4648.39 लाख (गत वर्ष ₹3317.44 लाख) की मांग उठाई गई है। रणनीतिक भागीदारी प्रबंधन प्रचालक (एसएएमओ) द्वारा आईसीडी, लोनी में खाली कंटेनर्स को लाने और ले जाने की (क) परिवर्ती फीस ₹953.30 लाख (गत वर्ष ₹776.97 लाख) (ख) आईसीडी,लोनी की रेलवे साइडिंग का उपयोग अन्य निजी रेल प्रचालकों द्वारा किए जाने पर कंटेनर्स के परिवहन के लिए निगम द्वारा ₹3695.09 लाख (गत वर्ष ₹2540.47 लाख) की मांग उठाई गई है। एसएएमओ द्वारा इस राशि पर विवाद उठाया गया है तथा इसे राजस्व के रूप में मान्यता नहीं दी गई है। उन्होंने इस राशि का भुगतान करने से इंकार किया है तथा 1.4.2010 से 31.3.2014 तक ₹652.16 लाख (गत वर्ष ₹484.43 लाख) की परिवर्ती फीस की राशि आईसीडी, पटपड़गंज और सहारनपुर से भरे हुए कंटेनर लाने और ले जाने की सुविधा का उपयोग करने के कारण एसएएमओ पर देय है। एसएएमओ के साथ इस विवाद को हल करने के लिए निगम द्वारा इसे खाद्य एवं सार्वजनिक वितरण विभाग को विधि एवं न्याय मंत्रालय, विधिक मामले विभाग में कानूनी राय प्राप्त करने के लिए भेज दिया गया था। खाद्य एवं सार्वजनिक वितरण मंत्रालय ने निगम को सलाह दी है कि वह इस मामले के मुद्दों

2. Revenue Recognition

a. In respect of Strategic Alliance arrangement at ICD-Loni, Corporation had raised a demand of ₹ 4648.39 lakh (previous year ₹ 3317.44 Lakh) on Strategic Management Alliance Operator (SAMO) towards (a) variable fee of ₹ 953.30 Lakh (previous year ₹ 776.97 Lakh) on containers entering into and leaving from the ICD - Loni in empty status, and (b) ₹ 3695.09 Lakh (previous year ₹ 2540.47 Lakh) in respect of containers transported on trains of other Private Container Train Operators (PCTOs) from Railway Siding at ICD-Loni. SAMO having disputed payment of these amounts, same have not been recognised for as revenue. The SAMO had discontinued making payment towards variable fee on loaded containers entering and leaving the facility from and to ICD-Patparganj and Saharanpur w.e.f. 01.04.2010 and as on 31.03.2014 and an amount of ₹ 652.16 lakh (previous year ₹ 484.43 lakh) is due from them. In order to resolve the disputes with SAMO, the matter was referred to Deptt. of Food & Public Distribution for obtaining legal opinion from Ministry of Law & Justice, Deptt. of Legal Affairs. The Deptt. of Food & Public Distribution has advised the Corporation to settle the issues amicably by mutual consultation and for reference of unresolved disputes to Arbitration.



को आपसी विचार-विमर्श द्वारा सौहार्दपूर्ण ढंग से तथा अनसुलझे विवादों को मध्यस्थता के द्वारा हल करें। निदेशक मण्डल ने निगम के अध्यक्ष को इस मामले को निपटाने के लिए प्राधिकृत किया है।

- ख. सीएफएस, व्हाइटफील्ड, बंगलुरु में पूर्व रणनीतिक प्रबन्धन भागीदारी प्रचालक के साथ विवाद (30.4.2014 से समाप्त) है, के संबंध में निगम का बाण्डेड भण्डारण प्रभारों तथा खाली कंटेनरों इत्यादि से प्राप्त आय की शेयरिंग के लिए पार्टी से 2856.13 लाख रु. का प्रतिदावा है। विवाद मध्यस्थता में है। इस राशि की वसूली में अनिश्चितता के कारण इसे राजस्व के रूप में मान्यता नहीं दी गई।
- ग. सीएफएस, लॉजिस्टिक पार्क, नवी मुम्बई में रेल लिंकड सुविधा के संबंध में रणनीतिक भागीदारी प्रबंधन प्रचालक (एसएएमओ) द्वारा रेलवे प्रचालनों और परिवर्ती फीस 6 प्रतिशत के कुल राजस्व की तुलना में निगम द्वारा 8 प्रतिशत का दावा किया गया है। एसएएमओ से राशि प्राप्त होने की अनिश्चितता के कारण 1403.88 लाख रु. की परिवर्ती फीस और भुगतान में देरी के कारण उसका ब्याज 360.48 है जिसे राजस्व में सम्मिलित नहीं किया गया है।
- घ. रणनीतिक भागीदारी प्रबंधन व्यवस्था के संबंध में सीएफएस, कालम्बोली में रेल लिंकड सुविधा के लिए रणनीतिक प्रबंधन भागीदारी परिचालक को भंडारण शुल्क के भुगतान के 255.07 लाख रु. की राशि विवादित है। समझौते के अनुसार निर्धारित राशि और परिवर्ती फीस में देरी के कारण 254.17 लाख रु. की राशि एसएएमओ पर दावा योग्य है। विवाद माध्यस्थता के अधीन है। एसएएमओ से इन राशियों की वसूली में अनिश्चितता के कारण इसे राजस्व में दर्शाया नहीं गया है।
- ड. जवाहर लाल नेहरू पोर्ट ट्रस्ट (जेएनपीटी), नवी मुम्बई से लीज़ खत्म होने के बाद सीएफएस एवं बफर यार्ड सुविधा को उनके द्वारा नियुक्त दूसरे परिचालक को दिसम्बर, 2005 में वास्तविक कब्जा दे दिया गया जबकि कन्टेनर/कार्गो जिनका वास्तविक कब्जा निगम की कस्टडी में था, वह भी नए ऑपरेटर को दे दिया गया। निगम ने नए प्रचालक पर/जेएनपीटी 3095.00 लाख रु० का दावा किया है। हालांकि सौंपे गये कंटेनर/कार्गो पर वसूली योग्य वास्तविक राशि अनिश्चित है तथा इसे राजस्व के रूप में मान्यता नहीं दी गई है।

BOD of Corporation has authorized its Chairman to adjudicate in the matter for amicable resolution.

- b. In respect of dispute with the erstwhile Strategic Alliance Management Operator (SAMO) at CFS, Whitefield, Bangalore (discontinued from 30.04.2014), Corporation has a counter-claim of ₹ 2856.13 lakh on the party for sharing of bonded storage charges and income from empty containers etc. The dispute is in arbitration. There being uncertainty in realization of this amount, the same has not been recognized as revenue.
- c. In respect of strategic alliance management arrangement for rail linked facility at CFS, Logistics Park, Navi Mumbai the Strategic Alliance Management Operator (SAMO) has raised a dispute with regard to start of railway operations and the variable fee as a percentage of gross revenue is being paid by SAMO @ 6% of gross revenue as against 8% claimed by the Corporation. There being uncertainty in realization of these amounts from SAMO, the disputed amount of ₹ 1403.88 lakh towards variable fee and consequential interest thereon of ₹ 360.48 lakh for delay in payment has not been recognized as revenue.
- d. In respect of strategic alliance management arrangement for rail linked facility at CFS, Kalamboli, the Strategic Alliance Management Operator (SAMO) has disputed payment of storage charges of ₹ 255.07 lakh. As the payment towards fixed and variable fee due have been delayed, interest of ₹ 254.17 lakh is claimable from SAMO as per the agreement. The dispute is in arbitration. There being uncertainty in realization of these amounts from SAMO, the same have not been recognized as revenue.
- e. On expiry of lease of CFS and Buffer yard facility, Navi Mumbai from Jawaharlal Nehru Port Trust (JNPT) the physical possession of facility was handed over to another operator appointed by them in December'2005 when the physical possession of containers/cargo in custody of the Corporation was also handed over to the new operator. Corporation has made a claim of ₹ 3095.00 lakh on the new operator/JNPT. However, the actual amount realizable on the containers/cargo handed over is unascertainable and has not been recognized as revenue.



3½ fl foy Bcllaj vuøkur nš rk a

क) 31.3.2014 को पूंजी लेखा में निष्पादित किए जाने वाले सिविल ठेकों की अनुमानित राशि 1975.16 लाख रु. है (गत वर्ष 3753.79 लाख रु.)

ख) दिनांक 31.3.2014 तक किए गए निर्माण कार्य हेतु 923.48 लाख रु. (गत वर्ष 811.72 लाख रु.) की अनुमानित देयता को, जिसके लिए ठेकेदारों द्वारा बिल नहीं दिए गए हैं, साइट इंजीनियरों के प्रमाण-पत्रों के आधार पर लेखाबद्ध किया गया है।

4) fons kh emk easu&nsu

वर्ष के दौरान निम्नलिखित लेन-देन कार्य विदेशी मुद्रा में किए गए।

(क)	Q ;	yk/k #- ea
i)	टीए/डीए व्यय	3.31
ii)	अन्य व्यय	12.19

वर्ष के दौरान 8.72 लाख रु.(आय) (गत वर्ष 5.28 लाख रु. आय) के निवल विनिमय अन्तर को मान्यता दी गई है।

5) fuos k dk ys kudu

(क) (i) निगम द्वारा 31.3.2014 तक निम्नलिखित निवेश किया गया :-

	लाख रु. में ₹ in lakh	
	31.3.2014	31.3.2013
nk/vofek fuos k ½/uu r-%		
Long term Investments (unquoted):		
राज्य भण्डारण निगमों में इक्विटी (रा.भा.नि.) (सहायक)	6179.38	6111.69
Equity in State Warehousing Corporations (SWCs) (Associates)		
नेशनल मल्टी-कमोडिटी एक्सचेंज ऑफ इण्डिया लि. (एनएमसीई) में इक्विटी (29.70% संयुक्त उद्यम)	832.90	832.90
Equity in National Multi-Commodity Exchange of India Ltd., (NMCE) (29.70% Joint Venture)		
सैंट्रल रेलसाइड वेअरहाउस कंपनी लि. (सीआरडब्ल्यूसी) में इक्विटी (100% सहायक कंपनी)	4056.00	4056.00
Equity in Central Railside Warehouse Company Ltd., (CRWC) (100% subsidiary)		
dy Total	11068.28	11000.59

(ii) राज्य भण्डारण निगमों द्वारा जारी अंश पूंजी के संबंध में, केन्द्रीय भण्डारण निगम ने पूंजी का 50 प्रतिशत अंश देना है जहाँ संबंधित राज्य सरकारों ने पहले ही 50 प्रतिशत अंश दे दिया है। तथापि, केन्द्रीय भण्डारण निगम ने असम राज्य भण्डारण निगम, कर्नाटक राज्य भण्डारण निगम, केरल राज्य भण्डारण निगम, मेघालय राज्य भण्डारण निगम, मध्य प्रदेश भण्डारण और लॉजिस्टिक्स निगम तथा उत्तर प्रदेश राज्य भण्डारण

3) Estimated Liabilities on Civil Contracts

(a) The estimated amount of civil contracts on capital account remaining to be executed as on 31.3.2014 is ₹ 1975.16 lakh (Previous year ₹ 3753.79 lakh).

(b) The estimated liability for construction work completed up to 31.3.2014 but not yet billed by the contractors amounting to ₹ 923.48 lakh (Previous year ₹ 811.72 lakh), has been accounted for in the books on the basis of certificates of site engineers.

4) Transaction in Foreign Currency

The following transactions were made in foreign currency during the year:

(a)	Expenditure	₹ in lakh
i)	TA/DA expenses	3.31
ii)	Other expenditure	12.19

The net exchange difference of ₹ 8.72 lakh (income) has been recognized during the year (previous year ₹ 5.28 lakh (income)).

5) Accounting for Investments

(a)(i) The investments made by the corporation as on 31.3.2014 are as under:-

	लाख रु. में ₹ in lakh	
	31.3.2014	31.3.2013
nk/vofek fuos k ½/uu r-%		
Long term Investments (unquoted):		
राज्य भण्डारण निगमों में इक्विटी (रा.भा.नि.) (सहायक)	6179.38	6111.69
Equity in State Warehousing Corporations (SWCs) (Associates)		
नेशनल मल्टी-कमोडिटी एक्सचेंज ऑफ इण्डिया लि. (एनएमसीई) में इक्विटी (29.70% संयुक्त उद्यम)	832.90	832.90
Equity in National Multi-Commodity Exchange of India Ltd., (NMCE) (29.70% Joint Venture)		
सैंट्रल रेलसाइड वेअरहाउस कंपनी लि. (सीआरडब्ल्यूसी) में इक्विटी (100% सहायक कंपनी)	4056.00	4056.00
Equity in Central Railside Warehouse Company Ltd., (CRWC) (100% subsidiary)		
dy Total	11068.28	11000.59

(ii) With respect to share capital issued by State Warehousing Corporations (SWCs), Corporation has to subscribe for its 50% share of capital where respective State Governments have already subscribed for their share (50%). However, Corporation has not paid its share of 50% in the share capital of Assam SWC, Karnataka SWC, Kerala SWC, Meghalaya SWC, MPWLC, and UPSWC due



केन्द्रीय भण्डारण निगम

निगम को उनके द्वारा कुछ शर्तें पूरी न करने के कारण अपनी 50 प्रतिशत अंश पूंजी का भुगतान नहीं किया है।

ख) निवेश से प्राप्त आय को लाभ एवं हानि लेखे में नीचे दिए गए अनुसार शामिल किया गया है :

	लाख रु. में ₹ In lakh	
	2013-14	2012-13
से प्राप्त लाभांश: Dividend from:		
राज्य भण्डारण निगम (एसडब्ल्यूसी) State Warehousing Corporations (SWCs)	1507.78	2159.27
सीआरडब्ल्यूसी (सहायक कम्पनी) CRWC (subsidiary company)	608.40	405.60

6½ deplgh ykk dk izlvu

¼½ifjHk'kr vānku ; kt uk

- वर्ष के लिए कर्मचारी भविष्य निधि में व्यय के रूप में अंशदान 3187.61 लाख रु. (गत वर्ष 2972.09 लाख रु.) को मान्यता दी गई।
- केन्द्रीय भण्डारण निगम पेंशन निधि में नियोक्ता का योगदान महंगाई भत्ता सहित मूल वेतन का 7.32% की दर से है जिसकी राशि 2049.28 लाख रु. (गत वर्ष 2443.59 लाख रु.) है। 1950.21 लाख रु. को व्यय के रूप में तथा 99.07 लाख रु० को पूंजीकृत माना गया है।

¼½ifjHk'kr ykk ; kt uk

- कर्मचारी लाभ अर्थात् ग्रेच्युटी, सेवानिवृत्ति पश्चात् चिकित्सा योजना (पीआरएमबी) निधन पर मुआवजा, छुट्टी लाभ एवं छुट्टी यात्रा रियायत का प्रावधान बीमांकक मूल्यांकन के आधार पर किया गया है। वित्तीय वर्ष की समाप्ति पर बीमांकक मूल्यांकन किया जाता है।
- कर्मचारी लाभ दायित्व के अथ एवं अंतशेष का मिलान निम्न प्रकार है :

to non-fulfillment of certain conditions by them.

(b) The Income earned from investments and included in Profit & Loss Account is as under:

6) Disclosure on Employees Benefits

(a) Defined Contribution Plan

- The employer's contribution to employees' provident fund for the year amounting to ₹ 3187.61 lakh (Previous year ₹ 2972.09 lakh) has been recognized as an expense.
- The employer's contribution to the CWC pension fund was made @7.32% of Basic pay plus Dearness Allowance amounting to ₹2049.28 lakh (previous year ₹2443.59 lakh). ₹1950.21 lakh has been recognized as an expense and ₹99.07 lakh capitalized.

(b) Defined Benefit Plan

- The Provision for Employee Benefits i.e. Gratuity, Post Retirement Medical Benefit (PRMB), Death Compensation, Leave Benefit and LTC Benefit has been made on the basis of Actuarial valuation. The Actuarial Valuation is got done at the end of the financial year.
- Reconciliation of opening and closing balance of Employee Benefit obligation is as under -

(करोड़ रु. में) (₹ in crore)

Ø- l a S. No.	fooj. k Particulars	xP; yh ¼āk-% fufekdj h½		l okfuofk ds i ' pkr~ fpdRl k ; kt uk ¼fufekdj h½ PRMB (unfunded)		fueku ij eylot k ¼fufekdj h½ Death Compensation (unfunded)		NqVh ykk ¼fufekdj h½ Leave Benefit (unfunded)		, yVh h ¼fufekdj h½ LTC (unfunded)	
		2013-14	2012-13	2013-14	2012-13	2013-14	2012-13	2013-14	2012-13	2013-14	2012-13
	अथ शेष देयता Opening Balance of Obligation	84.28	97.59	122.28	121.38	0.61	0.50	149.94	127.09	1.59	1.39
i	जोड़ा : चालू सेवा लागत Add: Current Service Cost	2.31	11.99	3.45	2.77	16.41	0.15	13.27	5.75	0.87	0.20



Sl. No.	Particulars	Gratuity (partly funded)		PRMB (unfunded)		Death Compensation (unfunded)		Leave Benefit (unfunded)		LTC (unfunded)	
		2013-14	2012-13	2013-14	2012-13	2013-14	2012-13	2013-14	2012-13	2013-14	2012-13
ii	जोड़ा : ब्याज लागत Add: Interest Cost	22.62	22.64	9.61	9.71	0	0	10.95	10.16	0	0
iii	घटाया : प्रदत्त लाभ (निवल अंशदान)/ समायोजित Less: Benefit Paid (net of contribution) / adjusted	0	0	(2.21)	(2.07)	(0.05)	(0.04)	(33.13)	(21.75)	0	0
iv	घटाया : ग्रेच्युटी निधि में अंतरण Less: Transfer to Gratuity Fund	(20.00)	(39.00)	0	0	0	0	0	0	0	0
v	बीमांकक (लाभ)/हानि Actuarial (Gain)/Loss	(18.35)	(8.94)	3.34	(9.51)	0	0	26.19	28.69	0	0
vi	पूर्व सेवा लागत Past Service Cost	0	0	0	0	0	0	0	0	0	0
अंत शेष देयता Closing Balance of obligation		70.86	84.28	136.47	122.28	16.97	0.61	167.22	149.94	2.46	1.59
योजनागत परिसंपत्तियों का उचित मूल्य Fair value of plan assets		216.17	219.41	0	0	0	0	0	0	0	0
लाभ एवं हानि लेखे में मान्य व्यय Expenses recognized in P & L A/c		6.03	24.36	15.55	2.77	15.93	0.15	47.92	42.47	0.84	0.19
सीआरडब्ल्यूसी को पूंजीकृत/हस्तान्तरित व्यय Expenses capitalized/ transferred to CRWC etc.,		0.55	1.33	0.85	0.20	0.48	0	2.50	2.13	0.03	0.01
अपरिशोध्य के रूप में माने गए व्यय Expenses considered as Unamortized		0	0	0	0	0	0	0	0	0	0
कुल व्यय ; Total Expenses		6.58	25.69	16.40	2.97	16.41	0.15	50.42	44.60	0.87	0.20

टिप्पणी : सेवानिवृत्ति पश्चात् चिकित्सा योजना में भाग लेने वाले सेवानिवृत्त कर्मचारी द्वारा वार्षिक अंशदान का भुगतान करना अपेक्षित है। (क श्रेणी के लिए 750/- रु., ख श्रेणी के लिए 600/- रु., ग श्रेणी के लिए 450/-रु. एवं घ श्रेणी के कर्मचारियों के लिए 300/-रु.)। सेवानिवृत्त कर्मचारियों से प्राप्त हुए अंशदान को लाभ प्रदत्त राशि में समायोजित किया गया है।

Note: - In PRMB scheme, the participating retired employee is required to make annual contribution (₹ 750/- by class A, ₹ 600/- by class B, ₹ 450/- by class C and ₹ 300/- by class D category of employees). The contribution so received from retired employees has been adjusted in benefit paid amount.

(iii) योजना परिसम्पत्ति के उचित मूल्य का मिलान (ग्रेच्युटी फण्ड)

31.3.2014 को ग्रेच्युटी फण्ड के संबंध में योजनागत परिसम्पत्तियों का उचित मूल्य 21617.00 लाख रु. (गत वर्ष 21941.14 लाख रु.) है।

(iii) Reconciliation of Fair Value of Plan Assets (Gratuity Fund)

The fair value of the planned assets in respect of Gratuity Fund as on 31.3.2014 is ₹ 21617.00 lakh (previous year ₹ 21941.14 lakh)



	2013-14	2012-13
अवधि के प्रारंभ में योजना परिसम्पत्ति का उचित मूल्य Fair Value of Plan Assets at beginning of the period	219.41	185.34
योजना परिसम्पत्ति पर संभावित प्रतिफल Expected return on plan assets	16.68	16.19
कम्पनी का वास्तविक योगदान Actual Company contributions	20.00	39.00
बीमांकक लाभ (हानि) Actuarial Gain (Loss)	1.85	0.30
लाभप्रद भुगतान Benefits payments	(41.77)	(21.42)
अवधि के अंत में योजना परिसम्पत्ति का उचित मूल्य Fair Value of Plan assets at the end of the period	216.17	219.41

(iv) सेवानिवृत्ति पश्चात् चिकित्सा योजना के प्रावधानों के संबंध में बीमांकक मूल्यांकन के अनुसार सेवानिवृत्ति पश्चात लाभ में पीआरएमबी एक प्रतिशत प्वाइंट परिवर्तन का प्रभाव निम्नलिखित है :-

करोड़ रु. में

चिकित्सा स्फीति दर का अंतर	(-)1%	(+)1%
31.3.2014 को देयता	125.87	149.26
सेवा लागत+ब्याज लागत पर प्रभाव	13.09	15.78

(v) कर्मचारियों के लाभ के प्रावधान के संबंध में निगम के पास ग्रेच्युटी के सिवाय कोई योजना परिसम्पत्ति नहीं है जिसके लिए 24 मार्च, 2010 को ग्रेच्युटी ट्रस्ट बनाया गया था। वर्ष के दौरान 2000 लाख रु. (गत वर्ष 3900.00 लाख रु.) की राशि ट्रस्ट को दी गई थी।

(vi) मुद्रास्फीति, वरिष्ठता, पदोन्नति और अन्य संगत घटकों पर विचार करने के पश्चात् कर्मचारियों के लाभ की देयता का बीमांकक द्वारा मूल्यांकन किया गया।

(vii) कर्मचारियों के लाभ देयताओं के मूल्यांकन के लिए प्रयोग में लाए गए बीमांकक पूर्वानुमान निम्नलिखित हैं:

(iv) In respect of provision for PRMB, as per actuarial valuation the impact of 1% point on change in the Post-Retirement Medical Benefit (PRMB) is as under:-

₹ in Crore

Medical Inflation Rate Change	(-)1%	(+)1%
Liability as at 31.03.2014	125.87	149.26
Effect on Service Cost + Interest Cost	13.09	15.78

(v) In respect of the provision for the employee benefits, the Corporation has no plan assets except for Gratuity, for which a Gratuity Trust was established on 24th March 2010. An amount of ₹ 2000 lakh (Previous year ₹ 3900.00 lakh) was paid to the trust during the year.

(vi) The liability of Employee Benefits has been valued by the Actuary after considering inflation, seniority, promotion and other relevant factors.

(vii) The Actuarial Assumptions used for valuation of liability for employee benefits are as under:-



foUk i vZkku Financial Assumptions	xP; Vh Gratuity		h vkj, ech PRMB		fuoku ij e ylot k Death Compensation		NqVh ykk Leave Benefit		, yVh h LTC	
	2013-14	2012-13	2013-14	2012-13	2013-14	2012-13	2013-14	2012-13	2013-14	2012-13
छूट दर (प्रति वर्ष) Discount Rate (per annum)	8.50%	8.00%	8.50%	8.00%	8.50%	8.00%	8.50%	8.00%	8.50%	8.00%
योजना परिसंपत्तियों पर प्रतिफल की संभावित दर Expected rate of return on Plan Assets	8.00%	8.00%	N.A. लागू नहीं	N.A. लागू नहीं	N.A. लागू नहीं	N.A. लागू नहीं	N.A. लागू नहीं	N.A. लागू नहीं	N.A. लागू नहीं	N.A. लागू नहीं
चिकित्सा लागत में वृद्धि की दर (प्रति वर्ष) Rate of Increment in medical cost (per annum)	N.A. लागू नहीं	N.A. लागू नहीं	7.00%	8.00%	N.A. लागू नहीं	N.A. लागू नहीं	N.A. लागू नहीं	N.A. लागू नहीं	N.A. लागू नहीं	N.A. लागू नहीं
वेतन वृद्धि (प्रति वर्ष) Salary Increase (per annum)	8.00%	6.75%	N.A. लागू नहीं	N.A. लागू नहीं	N.A. लागू नहीं	N.A. लागू नहीं	8.00%	6.75%	N.A. लागू नहीं	N.A. लागू नहीं
t ukdd; i vZkku% Demographic Assumptions:										
मृत्यु दर Mortality	bAM; u , ' ; lMZ ylbD ekVZyVh 06&08 vAre LIC 94-96 Ultimate Indian Assured Lives Mortality 06-08 Ultimate	, yvkbZ h 94&96 vAre LIC 94-96 Ultimate	bAM; u , ' ; lMZ ylbD ekVZyVh 06&08 vAre LIC 94-96 Ultimate Indian Assured Lives Mortality 06-08 Ultimate	, yvkbZ h 96&98 vAre LIC 94-96 Ultimate Indian Assured Lives Mortality 06-08 Ultimate	bAM; u , ' ; lMZ ylbD ekVZyVh 06&08 vAre LIC 94-96 Ultimate Indian Assured Lives Mortality 06-08 Ultimate	, yvkbZ h 94&96 vAre LIC 94-96 Ultimate	bAM; u , ' ; lMZ ylbD ekVZyVh 06&08 vAre LIC 94-96 Ultimate Indian Assured Lives Mortality 06-08 Ultimate	, yvkbZ h 94&96 vAre LIC 94-96 Ultimate	bAM; u , ' ; lMZ ylbD ekVZyVh 06&08 vAre LIC 94-96 Ultimate Indian Assured Lives Mortality 06-08 Ultimate	, yvkbZ h 94&96 vAre LIC 94-96 Ultimate
निकासी Withdrawal	शून्य NIL	शून्य NIL	शून्य NIL	शून्य NIL	शून्य NIL	शून्य NIL	शून्य NIL	शून्य NIL	शून्य NIL	शून्य NIL
औसत भावी कार्यशील अवधि (वर्ष में) Average future working life time (in years)	7.34	7.2	7.34	7	--	--	7.34	7.2	--	--

(viii) इस वर्ष तथा गत चार वर्षों का परिभाषित लाभ देयता का (योजना परिसम्पत्तियों का निवल) वर्तमान मूल्य नीचे दिया गया है :-

(viii) The present value of the defined benefit obligation (net of plan assets) for the current year and previous four years are as under:

(लाख रु. में) ₹ in lakh

dsfy, i vZkku Provision for:	2013-14	2012-13	2011-12	2010-11	2009-10
xP; Vh Gratuity	7086.00	8428.07	9759.24	11043.68	13307.13
i vkj, ech PRMB	13647.00	12228.00	12138.00	11979.00	12098.00
fuoku ij e ylot k Death Compensation	1697.00	61.09	49.83	54.91	57.14
NqVh ykk Leave Benefit	16722.00	14993.51	12708.83	10389.88	10556.49
, yVh h LTC	246.00	159.24	139.12	125.09	108.73



- (ix) 31.03.2013 को अस्वस्थता छुट्टी की पिछली अवधि की अपरिशोधित लागत 860.20 लाख रु. में से वर्ष के दौरान 172.04 लाख रु. परिशोधित किए गए। निदेशक मण्डल द्वारा 1.5.2014 से छुट्टी नकदीकरण की योजना संशोधित की गई है तथा संशोधित योजना के अनुसार बीमांकक मूल्यांकन किया गया है। वर्ष के दौरान पिछली अवधि की शेष अपरिशोधित लागत अर्थात् 688.16 लाख रु. को छुट्टी लाभ के प्रावधान पर समायोजित किया गया।
- (x) निगम के प्राक्कलन के अनुसार वर्ष 2014-15 के दौरान ग्रेच्युटी फंड में 1000 लाख रु. का योगदान दिए जाने की संभावना है।
- (xi) निगम ने वर्ष के दौरान अपने कर्मचारियों के लिए अनुकम्पा नियुक्ति के स्थान पर मृत्यु होने पर मुआवजे को बढ़ाया है। ग एवं घ श्रेणी के कर्मचारियों को 7.50 लाख रु. तथा क एवं ख श्रेणी के कर्मचारियों को 10 लाख रु. देय हैं। मृत्यु होने पर मुआवजे के लिए बीमांकक मूल्यांकन के अनुसार बहियों में प्रावधान किया गया है तथा 31.3.2014 को 1697.00 लाख रु. का प्रावधान बहियों में विद्यमान है।

7- 1 xew fjikVx

प्रबंधन के मत में निगम के पास कोई अलग से रिपोर्ट योग्य खंड नहीं है।

8- 1 xekr ikVizidVhdj.k

लेखांकन मानक 18 अनुसार संबंधित पार्टियों के साथ लेन-देन का प्रकटन निम्नानुसार है:-

क) संबंधित पार्टियाँ और उनकी सम्बद्धता की सूची

Sl. No.	Name of the Related Party	Relationship
i)	सैन्ट्रल रेलसाइड वेअरहाउस कम्पनी लि. (जहां सहायक कंपनी पर नियंत्रण विद्यमान है) Central Railside Warehouse Company Ltd., (where control exists)	सहायक कंपनी Subsidiary Company
ii)	17 राज्य भंडारण निगम (एसडब्ल्यूसी) 17 State Warehousing Corporations (SWCs)	सहयोगी Associates
iii)	नेशनल मल्टी कमोडिटी एक्सचेंज ऑफ इंडिया लि. National Multi Commodity Exchange of India Ltd.	संयुक्त उद्यम Joint Venture
Key Management Personnel		
iv)	डॉ. सी.वी. आनन्द बोस (12.09.2013 से) Dr. C.V. Ananda Bose (from 12.9.2013)	अध्यक्ष Chairman
v)	श्री संतोष नौटियाल (13.06.2013 तक) Shri Santosh Nautiyal (Upto 13.6.2013)	अध्यक्ष Chairman

- (ix) Out of the unamortized past period cost of Sick Leave of ₹ 860.20 lakh as on 31.3.2013, an amount of ₹ 172.04 lakh was amortized during the year. As the scheme of leave encashment has been amended by the Board w.e.f. 1.5.2014 and the actuarial valuation has been made according to the revised scheme, the balance unamortized past period cost of ₹ 688.16 lakh has been adjusted during the year against the provision for leave benefit.
- (x) As per Corporation's best estimates, the contribution of ₹ 1000 lakh is expected to be made to the Gratuity Fund during the year 2014-15.
- (xi) During the year Corporation extended the benefit of death compensation in lieu of compassionate appointment for its employees where ₹ 7.50 lakh are payable to Group C&D category of employees and ₹ 10.00 lakh are payable for Group A & B category of employees. The provision for death compensation has been made in the books as per actuarial valuation and as on 31.3.2014, provision of ₹ 1697.00 lakh exists in the books.

7) Segment Reporting

In the opinion of the management, the Corporation does not have separate reportable segment.

8) Related Party Transactions

As per Accounting Standard 18, the disclosures of transaction with the related parties are given below:

a. List of Related parties and relationship:



Sl. No.	Name of the Related Party	Relationship
vi)	श्री बी.बी. पटनायक Shri B. B. Pattanaik	प्रबंध निदेशक Managing Director
vii)	श्री जी. मदियलगन (1.4.2013 से 31.5.2013 तक) Shri G. Mathialagan (from 1.4.2013 to 31.5.2013)	निदेशक (कार्मिक) Director (Personnel)
viii)	श्री टी.के. दोषी Shri T. K. Doshi	निदेशक (एम एंड सीपी) Director (M & CP)
ix)	श्री वी.आर. गुप्ता Shri. V. R. Gupta	निदेशक (वित्त) Director (Finance)
x)	श्री जे.एस. कौशल (03.06.2013 से) Shri. J. S. Kaushal (from 3.6.2013)	निदेशक (कार्मिक) Director (Personnel)

ब. वर्ष के दौरान संबंधित पार्टियों से हुआ लेन-देन

b. Transactions during the year with related parties:

(लाख रु. में) (₹ in lakh)

(i)	CRWC (Subsidiary Company)	
	– प्राप्त लाभांश – Dividend received	608.40
	– 31.03.2014 को प्रत्याभूत ऋण – Secured Loan to CRWC as on 31.3.2014	6391.33
	– सीआरडब्ल्यूसी से ऋणों पर प्राप्त ब्याज – Interest received on loan to CRWC	543.82
	– सीआरडब्ल्यूसी से 31.03.2014 को प्राप्त वसूली योग्य राशि – Amount recoverable from CRWC as on 31.3.2014	238.00
(ii)	17 State Warehousing Corporations (Associates)	
	– राज्य भंडारण निगमों की अंशपूजी में अंशदान – Subscription to Share Capital of SWCs	67.69
	– राज्य भंडारण निगमों से लाभांश आय – Dividend income from SWCs	1507.78
	– उत्तर प्रदेश राज्य भंडारण निगम को प्रदत्त गोदाम किराया – Godown rent paid to UPSWC	6.44
	Key Management Personnel	
(iii)	Dr. C.V. Ananda Bose	
	– सिटिंग शुल्क एवं यात्रा भत्ते – Sitting fee and Travelling Allowances	8.96
(iv)	Shri Santosh Nautiyal	
	– सिटिंग शुल्क – Sitting fee	0.06
(v)	Shri B. B. Pattanaik	
	– वेतन और भत्ते – Pay & Allowances	23.50
	– यात्रा भत्ते – Travelling Allowances	6.67



(vi)	Jh t h efn; yxu Shri G. Mathialagan	
	– वेतन और भत्ते – Pay & Allowances	3.97
	– यात्रा भत्ते – Travelling Allowances	1.08
(vii)	Jh Vhds nklh Shri T.K. Doshi	
	– वेतन और भत्ते – Pay & Allowances	26.39
	– यात्रा भत्ते – Travelling Allowances	8.59
(viii)	Jh ohvkj- xprk Sh. V. R. Gupta	
	– वेतन और भत्ते – Pay & Allowances	23.34
	– यात्रा भत्ते – Travelling Allowances	3.05
(ix)	Jh t s, l - dlsky Sh. J. S. Kaushal	
	– वेतन और भत्ते – Pay & Allowances	19.54
	– यात्रा भत्ते – Travelling Allowances	5.98

x l gk d dEi uh ^l hvkjMY; wlr*

निगम ने अपनी 100 प्रतिशत स्वामित्व वाली सहायक कम्पनी सैन्ट्रल रेलसाइड वेअरहाउस कम्पनी लि. (सीआरडब्ल्यूसी) में 31.3.2014 की स्थिति के अनुसार 4056.00 लाख रु. निवेश किया है। निगम ने रेलसाइड वेअरहाउसों के अन्तरण के रूप में 4591.33 लाख रु. (गत वर्ष 4591.33 लाख रु.) तथा कार्यशील पूंजी के रूप में 1800 लाख रु. (गत वर्ष 1800 लाख रु.) अर्थात् कुल 6391.33 लाख रु. (गत वर्ष 6391.33 लाख रु.) का ऋण दिया है। सीआरडब्ल्यूसी के साथ हुए समझौते के अनुसार रेल साइड वेअरहाउसों के अंतरण के लिए 7.63 प्रतिशत वार्षिक ब्याज दर (तिमाही आधार पर) एवं कार्यशील पूंजी के लिए (तिमाही आधार पर) ब्याज देय है जो कि सीआरडब्ल्यूसी द्वारा ऋणदाता बैंक को दिया जायेगा। वर्ष के दौरान उपरोक्त ऋण पर ब्याज आय 543.82 लाख रु. (गत वर्ष 543.03 लाख रु.) को लेखाबद्ध किया गया है। 31.03.2015 तक ऋण की वापसी आस्थगित की गई है। निगम ने सीआरडब्ल्यूसी के यूनियन बैंक ऑफ इण्डिया से लिए गए 3250.00 लाख रु. (गत वर्ष 3250 लाख रु.) के ऋण की गारंटी का भी पत्र दिया है तथा 31.03.2014 को 497.65 लाख रु. (गत वर्ष 1147.65 लाख रु.) का बकाया ऋण है।

c. Subsidiary company “CRWC”

The Corporation has invested ₹ 4056.00 lakh in the equity of the 100% owned subsidiary company, the Central Railside Warehouse Company Ltd. (CRWC) as on 31.3.2014. The Corporation has given a loan of ₹ 6391.33 lakh (previous year ₹ 6391.33 lakh) in the form of transfer of Railside Warehouses of ₹ 4591.33 lakh (previous year ₹ 4591.33 lakh) and ₹ 1800 lakh (previous year ₹ 1800 lakh) in the form of Working Capital. As per agreement with CRWC, the rate of interest payable by CRWC on the loan towards transfer of Railside Warehouses is 7.63% per annum (on quarterly rest) and for Working Capital, the interest is payable at the rate of interest (on quarterly rest) payable by CRWC on loan availed by it from its bank. Interest income of ₹ 543.82 lakh (previous year ₹ 543.03 lakh) on the above loan has been accounted for during the year. The repayment of loan has been deferred to 31.03.2015. Corporation has also given a letter of guarantee for ₹ 3250.00 lakh (previous year ₹ 3250 lakh) towards the loan availed by CRWC from the Union Bank of India and there is an outstanding loan of ₹ 497.65 lakh (previous year ₹ 1147.65 lakh) as on 31.03.2014.



9) Operating Leases

a. As a Lessor

निगम ने टूटीकोरिन, विजाग, व्हाइटफील्ड, लोनी, मुन्द्रा, लॉजिस्टिक पार्क, इम्पेक्स पार्क तथा कालम्बोली में अपने सीएफएस/आईसीडी के लिए रणनीतिक भागीदारी प्रबन्धन प्रचालन (एसएएमओ) करार किए हैं। ये ठेके निरसन योग्य पट्टा प्रचालन के रूप में किए गए हैं।

9) Operating Leases

a. As a Lessor

The Corporation has entered into Strategic Alliance Management Operation (SAMO) Contracts for its CFS/ICDs at Tuticorin, Vizag, Whitefield, Loni, Mundra, Logistic Park, Impex Park and Kalamboli which are in the nature of cancelable Operating Leases.

i) The Fixed Assets provided to the lessees as on 31.03.2014 are as under:-

i) The Fixed Assets provided to the lessees as on 31.03.2014 are as under:-

(लाख रु. में) ₹ in lakh

Particulars	Gross carrying amount	Accumulated Depreciation	Net Book Value
भूमि Land	6911.19	1236.82	5674.37
वेअरहाउस एवं गोदाम Warehouses & Godowns	2499.24	445.52	2053.72
जल संस्थापन Water Installation	28.85	12.65	16.20
विद्युत संस्थापन Electric Installation	537.57	198.82	338.75
खुला कंटेनर यार्ड Open Container Yard	4248.56	758.80	3489.76
फर्नीचर तथा फिक्सचर Furniture & Fixture	20.37	16.37	3.99
अन्य परिसम्पत्तियां Other Assets	23.45	23.45	0.00
द्वारा कुल	14269.23	2692.43	11576.79

ii) पट्टे पर दी गई उपर्युक्त परिसम्पत्तियों पर वर्ष के दौरान 309.42 लाख रु. (गत वर्ष 374.16 लाख रु.) का सकल मूल्यह्रास प्रभारित किया गया। उपर्युक्त परिसम्पत्तियों पर कोई क्षतिपूर्ण हानि नहीं हुई है। उपर्युक्त सीएफएस/आईसीडी को प्रति टीईयू निश्चित शुल्क और परिवर्तनशील शुल्क को ध्यान में रखते हुए पट्टे पर दिया गया है, बशर्ते 5 से 15 वर्ष तक कम से कम गारन्टीड थ्रूपुट/न्यूनतम राशि 5 से 10% वार्षिक वृद्धि सहित प्राप्त होनी चाहिए। वर्ष के दौरान 7329.17 लाख रु. (गत वर्ष 6594.24 लाख रु.) की कुल आय दर्शाई गई जिसमें से 1293.42 लाख रु. (गत वर्ष 1900.87 लाख रु.) आकस्मिक किराए के रूप में दर्शाए गए हैं।

ii) The aggregate depreciation of ₹ 309.42 lakh (previous year ₹ 374.16 lakh) has been charged on the above leased assets during the year. There has been no impairment Loss on the above assets. The above CFS /ICDs have been leased in consideration of Fixed fee and Variable fee per TEU subject to minimum guaranteed throughput/ minimum amount for a period of five to fifteen years with escalation clause of 5 to 10% per annum. The total income of ₹ 7329.17 lakh (previous year ₹ 6594.24 lakh) was recognized during the year out of which contingent rent is ₹ 1293.42 lakh (previous year ₹ 1900.87 lakh).



10- vk ij dj

कंटेनर रेल परिवहन प्रचालन हेतु निगम ने पट्टा आधार पर रेलवे वैगन किराए पर लेने के लिए मैसर्स इन्नोवेटिव बी2बी लॉजिस्टिक्स सौल्यूशंस (प्रा.) लि., कोलकाता (पट्टाधारी) के साथ करार की तिथि अर्थात् 04.01.07 से 8 वर्ष की अवधि के लिए करार किया है। दोनों पक्षों में से कोई भी 90 दिन की लिखित सूचना देकर करार निरस्त कर सकता है। पट्टादाता को निगम द्वारा दिया जाने वाला रेलवे वैगन किराया प्रभार प्रासंगिक किराया प्रचालन के सकल मार्जिन के 60 प्रतिशत से अधिक नहीं होगा। यदि सकल मार्जिन नेगेटिव होता है तो उसे पट्टादाता से 60 प्रतिशत तक वसूल किया जाएगा। चालू वर्ष के दौरान मैसर्स इन्नोवेटिव बी2बी लॉजिस्टिक्स सौल्यूशंस (प्रा.) लि. को अदा/देय वैगन किराया प्रभार (प्रासंगिक किराया) 379.34 लाख रु. (गत वर्ष 445.37 लाख रु.) को वर्ष के लिए लाभ तथा हानि में प्रभारित किया गया है।

10- vk ij dj

- i. इस वर्ष कर व्यय 9542.09 लाख रु. (पूर्व वर्षों के लिए गत वर्ष 6968.47 लाख रु.) है जिसमें 6743.16 लाख वर्तमान कर (गत वर्षों के 3043.16 लाख रु. शामिल हैं) तथा आस्थगित कर 2798.93 लाख रु. समाविष्ट है।
- ii. सामान्य कर प्रावधानों के अनुसार इस वर्ष के लिए कर देयता की गणना आयकर अधिनियम के मैट प्रावधानों के अनुसार कम है। कर देयता मैट प्रावधानों पर आधारित है।
- iii. आगामी वर्षों में निगम 1687.58 लाख रु. का मैट क्रेडिट लेने का हकदार है। इसे "ऋण एवं अग्रिम" शीर्ष के अधीन मैट क्रेडिट हकदारी प्रायः में मान्यता दी गई है।
- iv. निगम ने इस वर्ष के लिए वर्तमान कर को दर्शाते हुए परिसम्पत्तियों एवं देयता के साथ ही गत निर्धारण वर्षों, जिनका कर निर्धारण अभी तक पूरा नहीं हुआ है, को समायोजित (ऑफसेट) कर दिया है। 31.03.2014 को कर का निवल प्रावधान 8321.62 लाख रु. (गत वर्ष 4114.70 लाख रु. है)
- v. निगम का आयकर निर्धारण वर्ष 2011-12 तक पूरा किया गया है। इस निर्धारण वर्ष तक बकाया विवादित कर मांग 10947.15 लाख है जिसे निगम

b. As a Lessee

For Container Rail Transportation operations, Corporation has hired Railway Wagons from M/s. Innovative B2B Logistics Solutions (P) Ltd., Kolkata (Lessor) on operating lease basis for a period of 8 years from the date of agreement i.e. 04.01.07 where either of the party has a right to terminate the agreement by giving written notice of 90 days. The hiring charges (contingent rent) of the Railway Wagons payable by Corporation to the lessor will not exceed 60% of the Gross Margin from the operations. If there is a negative Gross Margin, the same is recoverable to the extent of 60% from the lessor. During the current year, the wagon hiring charges (contingent rent) of ₹ 379.34 lakh (previous year ₹ 445.37 lakh) paid/payable to M/s. Innovative B2B Logistics Solutions (P) Ltd. has been charged to the profit and loss account.

10) Taxes on Income

- i. The tax expense for the current year is ₹ 9542.09 lakh (previous year ₹ 6968.47 lakh for earlier years) which comprises of current tax of ₹ 6743.16 lakh (includes ₹ 3043.16 lakh for earlier years) and deferred tax of ₹ 2798.93 lakh.
- ii. As the tax liability computed for the current year as per normal tax provisions is less than the liability as per the MAT provisions of the Income Tax Act, the tax liability has been provided based on the MAT provisions.
- iii. Corporation is entitled to avail MAT credit of ₹ 1687.58 lakh in future years, the same has been recognized as MAT Credit Entitlement Receivable under the head "Loans & Advances".
- iv. Corporation has off-set the assets and liabilities representing current tax for the current year and also of the previous Assessment Years for which tax assessment has not yet been completed. The net Provision for Tax as on 31.03.2014 is ₹ 8321.62 lakh (previous year ₹ 4114.70 lakh).
- v. The income-tax assessments of the Corporation have been completed up to the Assessment Year 2011-12. The disputed tax demand outstanding up to the said



ने विभिन्न अपीली प्राधिकारियों के समक्ष चुनौती दी है। विभिन्न अपीली प्राधिकारियों के निर्णयों तथा अन्य संगत आयकर अधिनियम के प्रावधानों की व्यवस्था तथा विभाग के साथ लंबित मामलों के आधार पर निगम को कानूनी तौर पर सलाह दी गई है कि 7609.48 लाख का आयकर प्रावधान विवादित कर मांग को पूरा करने के लिए पर्याप्त है। 31.3.2014 को शेष 3337.67 कर मांग को आकस्मिक देयता में प्रकट किया गया है। तथापि विभाग द्वारा निगम को देय कर वापसी में से कुल 13246.43 लाख (गत वर्ष 15662.66 लाख) राशि को समायोजित/वसूल किया गया तथा इसे "ऋण एवं अग्रिम" शीर्ष के अधीन वसूली योग्य आयकर के रूप में दर्शाया गया है।

- vi. आस्थगित कर परिसम्पत्तियों एवं आस्थगित देयताओं को सैट ऑफ कर दिया गया है। 31.3.2014 को निवल आस्थगित कर देयता 5915.70 लाख है (गत वर्ष 3116.71 लाख) जिसमें निम्नलिखित शामिल है :

Assessment Year are ₹ 10947.15 lakh which have been challenged by the Corporation before various Appellate authorities. Based on the decisions of the Appellate authorities, interpretations of other relevant provisions of the Income Tax Act and the matters pending with the Department, Corporation has been legally advised that income-tax provision of ₹ 7609.48 lakh is adequate to meet out the disputed tax demands. The balance tax demand of ₹ 3337.67 lakh has been disclosed as Contingent Liability as on 31.3.2014. As the Department has adjusted / recovered an aggregate amount of ₹ 13246.43 lakh (previous year ₹ 15662.66 lakh) out of the tax refunds due to the Corporation, same has been reflected for as Income Tax Recoverable under the head "Loans & Advances".

- vi. The deferred tax assets and deferred tax liabilities have been set off. The net deferred tax liability as on 31.3.2014 is ₹ 5915.70 lakh (previous year ₹ 3116.77 lakh) which comprises of the following:

(लाख रु. में) ₹ in lakh

Defered Tax Liabilities		2013-14	2012-13
क	स्थायी परिसम्पत्तियों के खंड में मूल्यह्रास और अन्य अंतर	23357.87	19437.74
a.	Depreciation and other differences in block of fixed assets.		
ख	सेवानिवृत्ति पश्चात् चिकित्सा लाभ पर व्यय (पीआरएमबी)	88.14	112.19
b.	Expenditure on post-retirement medical benefit (PRMB)		
ग	चिकित्सा छुट्टी की पूर्व अवधि लागत	0	279.09
c.	Past period cost of sick leave		
dy Total		23446.01	19829.02
Defered Tax Assets			
क	अशोध्य और संदिग्ध ऋणों के लिए प्रावधान	4949.43	4339.67
a.	Provision for Bad & Doubtful Debts		
ख	ग्रेच्युटी के लिए प्रावधान	2408.53	2734.49
b.	Provision for Gratuity		
ग	छुट्टी लाभ के लिए प्रावधान	4496.37	4864.65
c.	Provision for Leave Benefit		
घ	दर, कर एवं शुल्कों के लिए प्रावधान	3440.74	1112.00
d.	Provision for Rates, Taxes & Duties		



ड e.	पेंशन के लिए प्रावधान Provision for Pension	1706.75	3342.80
च f.	अनिश्चित देयताओं के लिए प्रावधान Provision for Unascertained Liabilities	528.49	318.64
द्वि Total		17530.31	16712.25
विलम्बित कर देयता (Net)		5915.70	3116.77

अव्यक्त संपत्तियाँ

अव्यक्त संपत्तियाँ (i) कंटेनर गाड़ियाँ चलाने के लिए पंजीकरण शुल्क (ii) भूमि प्रयोग का अधिकार (iii) साफ्टवेयर हैं। वर्ष 2005-06 में निगम ने श्रेणी-1 मार्ग पर कंटेनर गाड़ियाँ चलाने के लिए भारतीय रेल को 50 करोड़ रु. का पंजीकरण शुल्क अदा किया और 4.1.07 को केमिनि और भारतीय रेल में रियायतग्राही करार पर हस्ताक्षर हुए। फलस्वरूप केन्द्रीय भण्डारण निगम को व्यापारिक प्रचालन की प्रारम्भिक तिथि से 20 वर्षों के लिए कंटेनर रेलों को चलाने का अधिकार मिल गया जो कि उसी तिथि से प्रारम्भ हो गया। 5000 लाख रु. के पंजीकरण शुल्क को अप्रत्यक्ष परिसम्पत्ति माना गया है। रियायती अवधि को विद्यमान शर्तों और निबंधनों पर आवश्यक शुल्क अदा करके 10 वर्षों के लिए आगे भी बढ़ाया जा सकता है। करार के अनुसार रियायतग्राही (केमिनि) रेल प्रशासन की अनुमति से व्यापारिक प्रचालन की तिथि से एक वर्ष के बाद अपनी रियायत को किसी तीसरे पक्ष को हस्तांतरित करने/देने का अथवा रियायतग्राही के नियन्त्रण में परिवर्तन करने का हक होगा। इस बात को ध्यान में रखते हुए पंजीकरण शुल्क को व्यापारिक प्रचालन प्रारम्भ करने की तिथि से 20 वर्ष की अवधि में (उपयोगी अवधि) परिशोधित किया गया है।

उपयोगी अवधि

अमूर्त अप्रत्यक्ष परिसम्पत्तियाँ:	उपयोगी अवधि परिशोधन दरें (%)
कंटेनर रेल प्रचालन के लिए पंजीकरण शुल्क	20 वर्ष (5%) (अपरिशोधन अवधि 12 वर्ष है)
भूमि प्रयोग का अधिकार	5 वर्ष (20%)
साफ्टवेयर	6.17 वर्ष (16.21%)

- ii) परिसम्पत्तियों की उपयोगी मियाद के अनुमान के आधार पर अमूर्त परिसम्पत्तियों को परिशोधित किया जा रहा है।
- iii) वर्ष के प्रारम्भ एवं अंत में सकल अग्रणीत राशि, संचित परिशोधन, वर्ष के प्रारम्भ एवं अन्त में अमूर्त परिसम्पत्तियों की अग्रणीत राशि का समाशोधन सामान्य निधि के "स्थायी एवं अमूर्त परिसम्पत्तियाँ" की अनुसूची-। में है।

11) Intangible Assets

Corporation has three Intangible Assets –

(i) Registration Fee for Running Container Trains, (ii) Right to use the land and (iii) Software. In the year 2005-06, Corporation paid registration fee of ₹ 50 Crore to Indian Railways for running container trains for Category-I Route and a Concessionaire Agreement was signed between CWC and Indian Railways on 4.1.07, which entitled CWC to run the container trains for a period of 20 years from the date of commercial operations which commenced on same date. The Registration Fee of ₹ 5000 lakh has been treated as Intangible Asset. The concessional period is extendable for a further period of 10 years on the same terms & conditions by paying requisite fee. As per the agreement, the concessionaire (CWC) is also entitled to transfer/ or assign the concession to any third party or change the control of concessionaire after one year from the date of commercial operations with the approval of Railway Administration. Keeping this in view, registration fee paid for running container trains is being amortized over a period of 20 years (useful life) from the date of commencement of commercial operations.

i) Useful life /Amortization Rates used:

Intangible Assets:	Useful life/amortization rate (%)
Registration Fee for Container Train Operations	20 years (5%) (unamortized period is 12 years)
Right to use of land	5 years (20%)
Software	6.17 years (16.21%)

- ii) Intangible Assets are being amortized based on the best estimates of the useful life of the asset.
- iii) The gross carrying amount, accumulated amortization at the beginning and end of the year, Reconciliation of carrying amount at the beginning and end of the year of the intangible assets are stated in Schedule II of General Fund on "Fixed and Intangible Assets".



12-1 गैर-सहायक निगमों में निवेश

क. निगम की अपनी सहायक कम्पनी, सैन्ट्रल रेलसाइड वेअरहाउस कम्पनी लि०, (सीआरडब्ल्यूसी) में 100 प्रतिशत इक्विटी है, जिसका वित्तीय विवरण निम्नानुसार है:

12) Interests in Subsidiary/Associates/Joint Venture

(a) The Corporation holds 100% equity in its subsidiary company, Central Railside Warehouse Company Ltd., (CRWC), whose financial details are as under:

(लाख रु. में) ₹ in lakh

	2013-14	2012-13
सकल राजस्व Gross Revenue	9132.74	8392.21
सकल व्यय Gross Expenses	6338.28	5944.99
कर पूर्व लाभ Profit before tax	2794.46	2447.22
कर पश्चात् लाभ Profit after tax	1764.12	1646.73
परिसम्पत्तियां Assets	20803.97	19992.66
देयता Liabilities	11500.26	11721.12
आकस्मिक देयता Contingent Liability	84.22	30.45

(ख) निगम ने 17 राज्य भण्डारण निगमों (एसडब्ल्यूसी) की अंशपूजी में निवेश किया है। इन राज्य भण्डारण निगमों के 31.3.2014 के लेखा परीक्षित लेखों के प्राप्त न होने के कारण निगम का भाग इनकी परिसम्पत्तियों, देयताओं, आकस्मिक देयताओं, आय तथा व्यय में प्रकट नहीं किया जा सकता।

(b) The Corporation has invested in the share capital of its Associates i.e. 17 State Warehousing Corporations (SWCs). Due to non receipt of audited accounts as on 31.03.2014 of these SWCs, the share of the Corporation in their assets, liabilities, contingent liabilities, income and expenses cannot be disclosed.

(ग) निगम का नेशनल मल्टी कॉमोडिटी एक्सचेंज आफ इण्डिया लि० (एनएमसीई) संयुक्त उद्यम की इक्विटी में 29.70 प्रतिशत भाग है जिसका वित्तीय विवरण तथा उसमें निगम के भाग का विवरण निम्नानुसार है :

(c) The Corporation has 29.70% share in equity of National Multi Commodity Exchange of India Ltd., (NMCE), a Joint Venture, whose financial details and Corporation's share in that are as under:

(लाख रु. में) ₹ in lakh

Particulars	2013-14		2012-13	
	Total	CWC's share (29.70%)	Total	CWC's share (29.70%)
सकल राजस्व Gross Revenue	1946.60	578.14	2003.22	594.96
सकल व्यय Gross Expenses	1237.44	367.52	1395.59	414.49
कर पूर्व लाभ Profit before tax	709.16	210.62	607.63	180.47
कर पश्चात् लाभ Profit after tax	499.48	148.35	414.84	123.21
परिसम्पत्तियां Assets	10408.57	3091.35	10977.68	3260.37
देयता Liabilities	2765.20	821.26	3801.48	1129.04
आकस्मिक देयता Contingent Liability	733.92	217.97	80.39	23.88



13. विवादित दावे; ऋण

जहाँ पर सूचना विद्यमान है, प्रबन्धन की राय में क्षतिपूर्ण हानि 2.95 लाख (गत वर्ष 2.35 लाख) मानी गई है।

14. विवादित ऋण, गारंटी और वारंटी

13) Impairment of Assets

Where an indication existed in the opinion of the Management, impairment loss of ₹ 2.95 lakh (previous year ₹ 2.35 lakh) has been recognized.

14) Contingent Liabilities and Guarantees

युक्तिक - ₹ in lakh

Øe- 1 a S.No.	fooj.k Particulars	bl o"l Current year	xr o"l Previous Year
(क)	निगम के विरुद्ध दावे जिन्हें ऋण के रूप में स्वीकार नहीं किया गया है और इनमें मध्यस्थता के अन्तर्गत निगम के विरुद्ध आपूर्तिकर्ताओं/ ठेकेदारों एवं अन्यो के दावे शामिल हैं।	49747.24	40217.41
(a)	Claims against the Corporation not acknowledged as debts including claims of suppliers / contractors and others against the Corporation under arbitration.		
(ख)	संपूरित, विवादित और अपील में होने वाले निर्धारणों के लिए आयकर मांग	3337.67	17723.56
(b)	Income Tax demand for assessments completed, disputed and in Appeal		
(ग)	बैंक गारंटियों के लिए दी गई प्रति-गारन्टी	451.84	384.10
(c)	Counter Guarantees given for Bank Guarantees		
(घ)	कस्टम विभाग को प्रस्तुत अभिरक्षक प्रत्याभूति बांड्स	177354.00	196334.00
(d)	Custodian guarantee bonds furnished to Customs department		
(ङ)	सहायक कम्पनी मैसर्स सेन्ट्रल रेलसाइड वेअरहाउस कंपनी लि., (सीआरडब्ल्यूसी) द्वारा यूनियन बैंक ऑफ इंडिया से लिए गए ऋण हेतु बैंक को गारन्टी पत्र	3250.00	3250.00
(e)	Letter of guarantee to Union Bank of India for the loan taken by Subsidiary company M/s. Central Railside Warehouse Company Ltd., (CRWC)		
	कुछ कर्मचारियों/भूतपूर्व कर्मचारियों/जमाकर्ताओं/ ठेकेदारों/गोदाम के मालिकों के साथ मध्यस्थ मामले में तथा ब्याज/दण्ड/कानूनी खर्चों के विवादास्पद दावों की ऐसी अतिरिक्त देनदारियों की राशि, जो निश्चित नहीं है, यदि कोई है, तो उन्हें आकस्मिक देयताओं में प्रकट नहीं किया गया है।		
	Additional liability, if any, in respect of which amounts are not ascertainable, that may arise due to disputed claims of some employee(s) / ex-employee(s), arbitration cases with depositors / contractors / godown owners and interest / penalty / legal costs are not disclosed in contingent liabilities.		
	आकस्मिक देयताएं जैसा कि ऊपर कहा गया है, न्यायालय/मध्यस्थता/कोर्ट के बाहर निपटारा/अपील खारिज होने पर निर्भर करती है। राशि संविदा की शर्तों के अनुसार और संबंधित पार्टी की मांग के अनुसार होगी।		
	The contingent liabilities as stated above are dependent upon the outcome of court / arbitration / out of court settlement, disposal of appeal, the amount being called up in terms of contractual obligations and other developments arising on account of demand by concerned parties		

मुख्य आकस्मिक देयताएं उपरोक्त क्रम संख्या (क) में शामिल की गई हैं जो इस प्रकार हैं:

The Major Contingent Liabilities included in S. No. (a) above are as under:

- दिल्ली रीजन में आईसीडी, पटपड़गंज में तैनात कस्टम स्टाफ के लागत वसूली प्रभारों के लिए कस्टम विभाग ने 2975.00 लाख रु. का दावा किया है जिस पर निगम ने विवाद उठाया है।
- The claim of Customs Department of ₹ 2975.00 lakh at ICD, Patparganj in Delhi Region towards cost recovery charges disputed by the Corporation.
- उत्तर रेलवे द्वारा आईसीडी, लोनी, दिल्ली रीजन में प्राइवेट कंटेनर ट्रेन ऑपरेटर (पीसीटीओ) द्वारा चलाई जा रही कंटेनर ट्रेनों की शॉटिंग, स्टैब्लिंग एवं अन्य प्रभारों के लिए 943.91 लाख रु. की मांग की है जो पीसीटीओ अथवा रणनीतिक भागीदारी प्रबंधन प्रचालक (एसएमओ) द्वारा देय है जिन्होंने कंटेनर ट्रेनों को चलाने के पीसीटीओ को अनुमति प्रदान की है।
- Demand of ₹ 943.91 lakh made by Northern Railways on the Corporation towards shunting, stabling and other charges on container trains run by Private Container Train Operators (PCTOs) at ICD-Loni, RO-Delhi, which is payable by PCTOs or the strategic alliance operator (SAMO) who have allowed the PCTOs to run the container trains.



Sl. No.	Particulars	Current year	Previous Year
(iii)	रणनीतिक भागीदारी प्रबंधन प्रचालक (एसएएमओ) द्वारा आईसीडी लोनी, क्षेत्रीय कार्यालय, दिल्ली में निगम द्वारा ट्रेनों में कंटेनर मूव करने के संबंध में 1047.16 लाख रु. का दावा किया है जिसका निगम ने खंडन किया है। यह मामला समझौते के अधीन है।		
(iii)	The claim of ₹ 1047.16 lakh made by strategic alliance management operator (SAMO) at ICD-Loni, RO Delhi towards service charges on containers moved by train by the Corporation refuted by the Corporation. The matter is under conciliation.		
(iv)	पूर्व एचएण्डटी ठेकेदार द्वारा आईसीडी, पटपड़गंज, क्षेत्रीय कार्यालय, दिल्ली में 825.91 लाख रु. का दावा निगम द्वारा विवादित है। यह मामला मध्यस्थता के अधीन है।		
(iv)	The claim of ₹ 825.91 lakh of erstwhile H&T Contractor at ICD-Patparganj in RO Delhi disputed by the Corporation. The matter is under arbitration.		
(v)	आईसीडी, पटपड़गंज में जमा पश्चात् प्राप्त राशि पर 1644.74 लाख रु. सेवाकर मांग की गई है। निगम की ओर से क्षेत्रीय कार्यालय, दिल्ली द्वारा विवाद उठाया गया है।		
(v)	Service tax demand of ₹ 1644.74 lakh on deposit amount received at ICD Patparganj, RO Delhi contested by the Corporation.		
(vi)	क्षेत्रीय कार्यालय, मुम्बई क्षेत्र में सै.वे. टीडब्ल्यू- I, टीडब्ल्यू- II, एम.एस. जेठा एवं वडाला के संबंध में किराए का बकाया, दरें एवं करों आदि के लिए ब्याज सहित मुम्बई पोर्ट ट्रस्ट द्वारा 7261.72 रु. के दावे के लिए निगम द्वारा विवाद उठाया गया है।		
(vi)	The claim of ₹ 7261.72 lakh made by Mumbai Port Trust towards arrears of Rent, Rates & Taxes including interest etc. in respect of CW, TW-I, TW-II, M.S. Jetha and Wadala in RO Mumbai disputed by the Corporation.		
(vii)	क्षेत्रीय कार्यालय, मुम्बई के अन्तर्गत सैन्ट्रल वेअरहाउस, टीडब्ल्यू- I (अब बन्द) के खाली होने पर हानि की क्षति-पूर्ति हेतु जमाकर्ताओं द्वारा 900.00 रु. का दावा स्माल कॉज्ज कोर्ट में जमाकर्ता द्वारा किया गया जिसका निगम द्वारा खण्डन किया गया।		
(vii)	The claim of ₹ 900.00 lakh made by the depositor in the small causes court towards compensation of loss on vacation of warehouse at CW, TW-I (closed) in RO-Mumbai refuted by the Corporation.		
(viii)	क्षेत्रीय कार्यालय, मुम्बई में सै.वे., मुरमुगाव के किराए में वृद्धि एवं इसके भुगतान में हुई देरी के लिए ब्याज की राशि हेतु मुरमुगाव पोर्ट ट्रस्ट द्वारा 1412.71 लाख रु. का दावा किया गया है जो निगम द्वारा विवादित है।		
(viii)	The claim of Mormugao Port Trust for ₹ 1412.71 lakh towards interest on delayed payment and for increase of rent for CW, Marmugao, in RO-Mumbai disputed by the Corporation.		
(ix)	क्षेत्रीय कार्यालय, नवी मुम्बई में सीएफएस, कालम्बोली हेतु रणनीतिक भागीदार प्रबंधन प्रचालक (एसएएमओ) द्वारा 8040.00 लाख रु. का दावा किया गया है जो निगम द्वारा विवादित है।		
(ix)	Claim of ₹ 8040.00 lakh made by the strategic alliance management operator (SAMO) at CFS-Kalamboli in RO-Navi Mumbai disputed by the Corporation.		
(x)	बंगलौर क्षेत्र में सीएफएस-व्हाइटफील्ड पर पूर्व रणनीतिक भागीदार प्रबंधन प्रचालक (एसएएमओ) द्वारा किया गया 3490.68 लाख रु. का दावा मध्यस्थता में है और जो निगम द्वारा विवादित है।		
(x)	The claim of ₹ 3490.68 lakh made by erstwhile strategic alliance management operator (SAMO) at CFS - Whitefield in Bangalore Region in the arbitration contested by the Corporation.		

15) Provision for Pay Revision

सीडीए वेतनमान से आईडीए वेतनमान में आए अधिकारियों को देय बकाया राशि के लिए 31.3.2014 को वेतन संशोधन हेतु कुल 1540.27 लाख (गत वर्ष 1087.71 लाख) रु. का प्रावधान रखा गया था।

16) Special Voluntary Retirement Scheme

निगम द्वारा 'ग' श्रेणी कर्मचारियों के लिए विशेष स्वैच्छिक सेवानिवृत्ति योजना लाई गई थी। वर्ष के दौरान इस

15) Provision for Pay Revision

Total provision for Pay Revision of ₹ 1540.27 lakh (previous year ₹ 1087.71 lakh) exists as on 31.03.2014 towards provision for arrears payable to the officers shifted from CDA pattern of pay scale to IDA pattern of pay scale.

16) Special Voluntary Retirement Scheme

Special Voluntary Retirement Scheme (SVRS) was introduced by the Corporation for Group-D



योजना के अन्तर्गत 186 कर्मचारियों ने विशेष स्वैच्छिक सेवानिवृत्ति योजना को अपनाया। स्वैच्छिक सेवानिवृत्ति क्षतिपूर्ति राशि के 3302.09 लाख रु. लाभ में दर्शाए गए।

17/04/2014 को, 186 कर्मचारियों ने, 3302.09 लाख रु. लाभ में दर्शाए गए।

क) इस तथ्य को ध्यान में रखते हुए कि विभिन्न देनदारियां सरकारी विभागों एवं सरकारी उपक्रमों से संबंधित हैं, प्रबंधन ने अशोध्य एवं असंदिग्ध ऋणों के लिए 14561.43 लाख (गत वर्ष 13375.47 लाख) अशोध्य एवं असंदिग्ध ऋणों के प्रावधान को पर्याप्त माना है जिसमें भण्डारण प्रभारों के लिए 11235.56 लाख रु. (गत वर्ष 9476.84 लाख रु.) तथा विपणन सुसाध्य प्रभारों के लिए 592.15 लाख रु. (गत वर्ष 583.55 लाख रु.) एवं अन्य बकायों के लिए 2733.72 लाख रु. (गत वर्ष 3315.09 लाख रु.) शामिल हैं।

ख) भारतीय खाद्य निगम के साथ विभिन्न तिथियों को देनदारों से प्राप्त तदर्थ भुगतान को समायोजित करने के बाद राशि 23044.78 लाख रु. है जिसमें 11352.63 लाख की राशि (29.02.2008 तक विवादित मामलों के विरुद्ध 11.04.08 को 2443.07 लाख के भुगतान में से प्राप्त, 28.03.2012 को 383.33 लाख के भुगतान में से प्राप्त, 26/27.12.2013 को 3526.25 लाख भुगतान में से सेवाकर तथा 31.03.14 को 5000 लाख 31.3.2012 तक विवादित मामलों के प्राप्त हुए हैं)। इन लेखों का भुगतान लम्बित भण्डारण एवं एमएफ प्रभारों तथा सेवाकर बिलों के लिए समायोजित किया जाना है। एफसीआई के विभिन्न विविध देनदारों में भण्डारण प्रभारों के लिए 16654.04 लाख रु. तथा विपणन सुसाध्य प्रभारों के 6390.71 लाख रु. शामिल हैं।

ग) 31.03.2014 को भा.खा.नि. के पास विवादित कुल राशि 15401.57 लाख रु. है तथा 11.4.08 तथा 31.3.2014 को भा.खा.नि. से प्राप्त तदर्थ भुगतान समायोजन के बाद 7443.07 लाख रु. एवं कुल विवादित राशि 7958.50 लाख रु. है। भा.खा.नि. के साथ विवाद का निस्तारण प्रगति पर है। प्रबंधन ने अशोध्य एवं संदिग्ध ऋणों के लिए 7967.69 लाख रु. (गत वर्ष 6832.00 लाख) की व्यवस्था को प्राप्त माना है।

घ) भारत सरकार, भा.खा.नि. एवं केभनि के बीच दिनांक 29 फरवरी, 1980 को हुए त्रिपक्षीय समझौता की शर्तों के अनुसार भा.खा.नि. द्वारा 11 बेस डिपो दिनांक 31.3.2008 से पहले केभनि को हस्तांतरित किए गए एवं विभिन्न तिथियों को तदनु रूप ह्रासित मूल्य भी हस्तांतरित किए गए थे। दिनांक 31.3.14 को 545.90 लाख रु. (गत वर्ष 545.90 लाख रु.) भा.खा.नि से बेस

employees, under which 186 employees opted for SVRS during the year. The VRS compensation amounting to ₹ 3302.09 lakh has been charged to profit.

17) Sundry Debtors and Provision for Bad & Doubtful Debts

a) Considering that most of the sundry debtors relate to government departments and government undertakings, the management considers provision for Bad & Doubtful Debts of ₹ 14561.43 lakh as adequate (previous year ₹ 13375.47 lakh) which comprises of ₹ 11235.56 lakh towards storage charges (previous year ₹ 9476.83 lakh), ₹ 592.15 lakh towards marketing facilitation charges (previous years ₹ 583.55 lakh) and ₹ 2733.72 lakh towards other outstanding (previous year ₹ 3315.09 lakh).

b) The sundry debtors with respect to FCI are ₹ 23044.78 lakh after adjusting balance of ad-hoc payments received from FCI on various dates amounting to ₹ 11352.65 lakh (₹ 2443.07 lakh out of payment received on 11.4.08 against disputed cases upto 29.02.2008, ₹ 383.33 lakh out of payment received on 28.3.2012, ₹ 3526.25 lakh out of payment received on 26/27.12.2013 towards service tax and ₹ 5000 lakh received on 31.3.14 against disputed cases upto 31.3.2012). These on account payments are to be adjusted against the pending storage and MF charges and service tax bills. The sundry debtors of FCI include ₹ 16654.07 lakh towards storage charges and ₹ 6390.71 lakh towards marketing facilitation charges.

c) The total amount under dispute with FCI as on 31.03.2014 is ₹ 15401.57 lakh and after adjusting ad-hoc payments received from FCI on 11.4.08 and 31.3.2014 amounting to ₹ 7443.07 lakh, the net disputed amount is ₹ 7958.50 lakh. The settlement of disputes with FCI is in progress. The management considers provision for Bad & Doubtful Debts of ₹ 7967.69 lakh (previous year ₹ 6832.00 lakh) as adequate.

d) In terms of tripartite understanding dated 29th February, 1980 between the Government of India, FCI and CWC, FCI had transferred eleven (11) Base Depots before 31.3.2008 to CWC and the corresponding written down value was also transferred on various dates. As on 31.03.14, an amount of ₹ 545.90 lakh (previous year ₹



डिपो हस्तांतरण पर वसूली योग्य हैं जिसमें से 545.90 लाख रु. (गत वर्ष 545.90 लाख रु.) वसूली हेतु संदिग्ध है जिसके लिए बही-खातों में प्रावधान है।

ड.) विविध ऋण (टीडीएस) उस राशि का प्रतिनिधित्व करता जिसका जमाकर्ताओं से या तो प्रमाण-पत्र नहीं प्राप्त हुआ और यदि प्राप्त हुआ तो उनका क्रेडिट टैक्स क्रेडिट व्यू स्टेटमेंट में नहीं दिखाया गया है। दिनांक 31.3.2014 को कुल विविध ऋण (टीडीएस) के विरुद्ध 436.32 लाख (गत वर्ष 1066.01 लाख) है। अशोध्य एवं संदिग्ध ऋण 436.03 लाख (गत वर्ष 1066.01 लाख) के लिए प्रावधान खातों में विद्यमान है।

18) निगम द्वारा कुछ हथालन एवं परिवहन ठेकेदारों से 1255.10 लाख रु. की वसूली सेवाकर के रूप में प्राप्त करने का दावा किया गया है जिसके लिए ठेकेदारों को अधिक भुगतान किया गया है अथवा ठेकेदार द्वारा उचित रूप में इनवाइस जमा न करने से निगम दावा राशि के विरुद्ध सेनवेट क्रेडिट का दावा नहीं कर सका। इस दावा राशि के विरुद्ध 138.73 लाख रु. वसूल किए गए थे जिसके लिए ठेकेदारों द्वारा विवाद उठाया गया। यह मामला अदालत के समक्ष माध्यस्थता है जिसमें शेष राशि की वसूली हेतु अनिश्चितता है। विवाद के लम्बित होने से वसूल की गई राशि को ठेकेदारों को देय राशि दिखायी गई है।

19) Allocation of Engineering Overheads

लेखा नीति संख्या 22 के अनुसार निर्माण ओवरहेड व्यय के 2823.40 लाख रु. (गत वर्ष 2576.36 लाख रु.) को मरम्मत, जमा कार्य एवं पूंजी कार्यों में आमेलित किया गया है। वर्ष के दौरान किए गए कार्य का ब्यौरा निम्न है :

- 2204.04 लाख रु. (गत वर्ष 1387.94 लाख रु.) पूंजी कार्य में प्रभारित किया गया।
- 453.13 लाख रु. (गत वर्ष 413.55 लाख रु.) मरम्मत कार्य में प्रभारित किया गया।
- 166.23 लाख रु. (गत वर्ष 319.93 लाख रु.) को परामर्शदायी खर्चों (अभियांत्रिकी) के रूप में जमा कार्यों में प्रभारित किया गया।
- अनामेलित ओवरहेड-शून्य (गत वर्ष 454.94 लाख रु.) जो लाभ एवं हानि लेखा में प्रभारित किए गए थे।

20) Self Indemnification Scheme

निगम ने चुनिंदा वेअरहाउसों के लिए स्वयं क्षति पूर्ति योजना अपनाई है जिसके अन्तर्गत जमाकर्ताओं के स्टॉक की क्षति/हानि को लाभ में से सृजित स्वयं क्षति पूर्ति आरक्षित

545.90 lakh) is recoverable from FCI against the transferred base depots, out of which an amount of ₹ 545.90 lakh (previous year ₹ 545.90 lakh) is doubtful for recovery for which provision exists in the books.

e) Sundry Debtors (TDS) represent the amount of TDS for which either certificates are not received from the depositors, or if received, their credit is not appearing in tax credit view statement. Against total Sundry Debtors (TDS) of ₹ 436.32 lakh (previous year ₹ 1066.01 lakh) as on 31.03.2014, provision for bad & doubtful debts of ₹ 436.03 lakh (previous year ₹ 1066.01 lakh) exists in books.

18) Corporation claimed recovery of Service Tax from some of the Handling & Transportation Contractors amounting to ₹ 1255.10 lakh as the same were considered to have been paid in excess or contractor did not submit proper invoice to enable the Corporation to claim CENVAT credit. Against this claimed amount, an amount of ₹ 138.73 lakh was recovered which has been disputed by the contractors. The matters being in arbitration/before the courts, there is uncertainty in recovery of the balance amount. Pending resolution of dispute, the recovered amount has been shown as amount payable to the contractors.

19) Allocation of Engineering Overheads

As per accounting policy no. 22, the Construction Overheads of ₹ 2823.40 lakh (Previous year ₹ 2576.36 lakh) have been absorbed on repairs, deposit works and capital works undertaken by the corporation during the year, as under :-

- ₹ 2204.04 lakh (previous year ₹ 1387.94 lakh) charged to capital works
- ₹ 453.13 lakh (previous year ₹ 413.55 lakh) charged to repair works,
- ₹ 166.23 lakh (previous year ₹ 319.93 lakh) charged to deposit works as consultancy expenses (Engineering).
- Unabsorbed overheads NIL (previous year ₹ 454.94 lakh) which were charged to Profit & Loss account.

20) Self Indemnification Scheme

The Corporation had adopted Self Indemnification Scheme for selected warehouses where loss/damage to stocks of depositors is met out of the



निधि से पूरा किया जाना है। तथापि, वर्ष 2013-14 के दौरान इस योजना के अधीन कोई वेअरहाउस कवर नहीं किए गए। 31.3.14 को 1609.40 लाख की राशि (गत वर्ष 1460.92 लाख रु.) स्वयं क्षति पूर्ति आरक्षण निधि में पड़ी है जिसे अब निवेश किया गया है। 31.3.2014 को स्वयं क्षति पूर्ति आरक्षण निधि निवेश 1609.40 लाख रु. (गत वर्ष 1460.92 लाख रु.) सावधि जमा के रूप में है।

21) Self Indemnification Reserve Fund

वर्ष के दौरान 161.05 लाख रु. (गत वर्ष 139.55 लाख रु.) अर्थात् कर-पश्चात् लाभ का 1% हितकारी निधि में अंतरित किया गया है जिसकी स्थापना वर्ष 1989-90 में कर्मचारी कल्याण के उद्देश्य से की गई थी। वर्ष के दौरान सावधि जमा में निवेश की गई हितकारी निधि पर प्राप्त 176.85 लाख रु. (गत वर्ष 166.96 लाख रु.) के ब्याज को भी हितकारी निधि में अंतरित किया गया है। वर्ष के दौरान 1085.00 लाख हितकारी निधि ट्रस्ट को भुगतान किया गया। दिनांक 31.3.2014 को हितकारी निधि में कुल शेष 1127.13 लाख रु. है (गत वर्ष 1874.23 लाख रु.) हैं। दिनांक 31.3.14 को हितकारी निधि में 1127.13 लाख रु. (गत वर्ष 1874.23 लाख रु.) का निवेश है। हितकारी निधि की व्यवस्था हेतु हितकारी निधि ट्रस्ट की स्थापना की गई तथा ट्रस्ट ने आयकर अधिनियम की धारा 12-ए के अन्तर्गत आयकर छूट हेतु पंजीकरण प्राप्त किया है। निगम के पास रखे फण्ड को उचित समय पर हितकारी निधि ट्रस्ट में अंतरित किया जाएगा।

22) Balance Confirmations

क) पार्टियों के विषय में ऋण एवं अग्रिम, आपूर्तियों, सेवाओं, बयाना राशि तथा प्रतिभूति जमा के संबंध में नामे तथा जमा शेषों के लिए निगम ने शेष की पुष्टि हेतु पत्र भेजे हैं। कुछ पार्टियों से प्राप्त लेखों की प्रति/पुष्टि का समाधान हो गया है। पार्टियों के संबंध में प्रबंधन का मत है कि जिनसे पुष्टि/लेख का विवरण प्राप्त नहीं हुआ है, उसका देयता और लाभ पर महत्वपूर्ण प्रभाव नहीं होगा।

ख) बैंकों द्वारा दी गई शेष पुष्टि 0.49 लाख (गत वर्ष शून्य) तथा 85.18 लाख अधिक जमा (गत वर्ष 68.97 लाख) के समाशोधन/समायोजन की शर्त पर है।

23) Government Grants

वर्ष 2012-13 तक निगम ने राज्यों की सहायता योजना के अन्तर्गत डी' नोड (नवी मुम्बई), पिपवाव (गुजरात) एवं आईसीडी, पटपड़गंज (दिल्ली) में सीएफएस/आईसीडी

Self Indemnification Reserve Fund created out of the profits. However, no warehouses were covered under this scheme during the year 2013-14. As on 31.3.14, an amount of ₹ 1609.40 lakh (previous year ₹ 1460.92 lakh) is lying in Self Indemnification Reserve Fund which has since been invested. The Self Indemnification Reserve Fund Investment as on 31st March, 2014 in the form of Fixed Deposits is ₹ 1609.40 lakh (previous year ₹ 1460.92 lakh).

21) Benevolent Fund

During the year, ₹ 161.05 lakh (Previous year ₹ 139.55 lakh) being 1% of profit after tax has been transferred to the Benevolent Fund, which was established in the year 1989-90 for the purpose of staff welfare. The Interest earned during the year of ₹ 176.85 lakh (previous year ₹ 166.95 lakh) on Benevolent Fund invested in Fixed Deposits was also transferred to Benevolent Fund. During the year an amount of ₹ 1085.00 lakh was paid to Benevolent Fund Trust. The total balance in the Benevolent Fund as on 31.3.2014 is ₹ 1127.13 lakh (Previous year ₹ 1874.23 lakh). As on 31.03.2014, the investment made from the Benevolent Fund is ₹ 1127.13 lakh (previous year ₹ 1874.23 lakh). The Benevolent Fund Trust constituted to manage the Benevolent Fund has obtained the registration for income tax exemption u/s 12A of the Income Tax Act. The Corporation shall be transferring the balance funds to Benevolent Trust in due course.

22) Balance Confirmations

a) For debit and credit balances in respect of parties for Loans and Advances, Suppliers, Services, Earnest Money and Security Deposit, Corporation has sent letters for confirmation of balances. The confirmation / copy of Accounts received from some of the parties have been reconciled. The management is of the view that in respect of parties from whom confirmation / statement of account has not been received, the impact on the liability and profit will not be significant.

b) Balance confirmations given by the Banks are subject to reconciliation / adjustments of excess debit of ₹ 0.49 lakh (previous year ₹ Nil) and excess credit of ₹ 85.18 lakh (Previous year ₹ 68.97 lakh).

23) Government Grants

Upto the year 2012-13, Corporation had received a capital grant of ₹ 1669.87 lakh from the Ministry of Commerce, Government of India, under the scheme



परियोजनाओं के लिए विकास, निर्यात, अवसंरचना एवं संबद्ध गतिविधियों (एसआईडी) के लिए वाणिज्यिक मंत्रालय, भारत सरकार से 1669.87 लाख रु. का पूंजीकृत अनुदान प्राप्त किया। दिनांक 31.3.2014 को इस राशि के विरुद्ध 734.75 लाख उपयोग किए गए। वर्ष के दौरान अन्य राजस्व अनुदान 74.53 लाख रु. उपभोक्ता मामले, खाद्य एवं सार्वजनिक वितरण मंत्रालय से आईजीएमआर, हापुड़ की प्रयोगशाला में प्रशिक्षण अवसंरचना के उन्नयन हेतु प्राप्त किए जिस पर 60.24 लाख रु. खर्च हुए। उपयोग न की गई 949.41 लाख रु. की राशि को भारत सरकार से अनुदान के रूप में देयता में दर्शाया गया है।

24) Corporate Social Responsibility (CSR) and Sustainable Development (SD)

एक अप्रैल, 2013 से लागू लोक उद्यम विभाग के दिशा-निर्देशों के अनुसार निगम से अपेक्षा की गई है कि कर-पश्चात् लाभ (पीएटी) का 2% से 3% खर्च निगमित सामाजिक दायित्व एवं सुस्थिर विकास (सीएसआर एवं एसडी) कार्यकलापों पर किया जाए। चालू वर्ष के लिए निदेशक मण्डल द्वारा पिछले वित्त वर्ष के कर-पश्चात् लाभ की 2% राशि इन कार्यकलापों पर खर्च करने का अनुमोदन दिया गया है। तदनुसार निगम को 2% पिछले वर्ष की कर-पश्चात् लाभ राशि 279.90 लाख रु. के अतिरिक्त दिनांक 31.3.2013 को खर्च न की गई 56.12 लाख रु. की राशि का खर्च अपेक्षित था। इसके अतिरिक्त कुल खर्च 683.47 लाख (गत वर्ष 480.41 लाख) खर्च हुए जिसमें 614.17 लाख रु. राजस्व खर्च के (558.05 लाख लाभ से विनियोजित एवं 56.12 लाख गत वर्ष सृजित सीएसआर निधि हेतु आरक्षित सहित समायोजित किया गया था) तथा पूंजी व्यय 69.30 लाख रु. है।

25) Research & Development (R & D)

लोक उद्यम विभाग के दिनांक 23.9.2011 के कार्यालय ज्ञापन द्वारा जारी दिशा-निर्देशों के अनुसार निगम को कर-पश्चात् लाभ का कम से कम 0.50% खर्च करना अपेक्षित है तथा यदि इस राशि में कोई कमी होती है तो अनुसंधान एवं विकास निधि का सृजन किया जाए। तदनुसार निगम से यह अपेक्षित था कि वह दिनांक 31.3.2013 को खर्च न की गई राशि 13.94 लाख रु. के अतिरिक्त चालू वर्ष के दौरान अनुसंधान एवं विकास पर 80.52 लाख रु. खर्च करे। वर्ष के दौरान कुल खर्च 42.71 लाख रु. (गत वर्ष 56.06 लाख) कुल व्यय किए गए जिसमें 23.04 लाख राजस्व खर्च एवं 19.67 लाख पूंजीगत खर्च शामिल हैं। 23.04 लाख रु. राजस्व खर्च लाभ एवं हानि लेखा में प्रभारित किया गया तथा 37.81 लाख खर्च न की

of Assistance to States for Developing Export Infrastructure and Allied Activities (ASIDE) for its CFS/ICD projects at D'Node (Navi Mumbai), Pipavav (Gujarat) and ICD at Patparganj (Delhi). Against this an amount of ₹ 734.75 lakh has been utilized as on 31.3.2014. During the year another revenue grant of ₹ 74.53 lakh was received from Ministry of CA, F & PD for upgradation of Training Infrastructure at Laboratories of IGMRI, Hapur against which ₹ 60.24 lakh has been spent. The unutilized amount of grant of ₹ 949.41 lakh has been reflected as liability as Grant from Government of India.

24) Corporate Social Responsibility (CSR) and Sustainable Development (SD)

As per the guidelines of Department of Public Enterprises (DPE) effective from 1st April, 2013, Corporation is required to make an expenditure of 2% to 3% of the Profit after Tax (PAT) of the previous year on Corporate Social Responsibility and Sustainable Development (CSR and SD) activities. For the current year the Board of Directors approved to spend 2% of Profit after Tax (PAT) of the previous financial year on these activities. Accordingly Corporation was required to spend an amount of ₹ 279.10 lakh as 2% of previous year's PAT in addition to the unspent amount of ₹ 56.12 lakh as on 31.03.2013. Against this, total expenditure of ₹ 683.47 Lakh (previous year ₹ 480.41 lakh) was incurred during the year consisting of revenue expenditure of ₹ 614.17 Lakh (₹ 558.05 lakh was appropriated from Profit and ₹ 56.12 lakh was adjusted with Reserve for CSR Fund created last year) and capital expenditure of ₹ 69.30 lakh.

25) Research & Development (R & D)

As per guidelines of Department of Public Enterprises (DPE) vide OM dated 23.09.2011, Corporation is required to spend minimum of 0.50% of the Profit after Tax (PAT) and in case of any shortfall, R&D Fund is to be created. Accordingly, Corporation was required to spend ₹ 80.52 lakh on R&D during the current year in addition to the unspent amount of ₹ 13.94 lakh as on 31.03.2013. Total expenditure of ₹ 42.71 lakh (previous year ₹ 56.06 lakh) was incurred during the year consisting of ₹ 23.04 lakh towards revenue expenditure and ₹ 19.67 lakh towards capital expenditure. The revenue expenditure of ₹ 23.04 lakh has been charged to Profit & Loss Account and unspent amount of ₹ 37.81 lakh has been



गई राशि भविष्य में अनुसंधान एवं विकास निधि के लिए लाभ में से आरक्षित रूप में विनियोजित की गई है।

26) Warehousing Fund

वेअरहाउसिंग कारपोरेशन अधिनियम, 1962 की धारा 16 के अधीन वेअरहाउसिंग निधि का रख-रखाव किया जा रहा था जिसका गत वर्ष 2010-11 के दौरान पूरी तरह उपयोग हो गया था। तथापि इसके लिए लेखे तैयार नहीं किए गए हैं।

27) Cess for Construction Works

भवन एवं अन्य निर्माण श्रमिक (आरईसीएस) अधिनियम 1996, भवन एवं अन्य निर्माण श्रमिक कल्याण उपकर अधिनियम, 1996, भवन एवं अन्य निर्माण श्रमिक कल्याण उपकर नियम, 1998 के अधीन उपकर की वसूली एवं प्रेषण के लिए देयता केवल उन राज्यों में निर्माण कार्य के संबंध में हैं, जहां संबंधित राज्य सरकार द्वारा कल्याण बोर्ड बनाए गए हैं तथा प्रभावी तिथि एवं लगाए जाने वाले उपकर प्रतिशत के संबंध में अधिसूचना जारी की गई है।

28) Micro, Small, and Medium Enterprises

निगम को सूक्ष्म, लघु एवं मध्यम उद्यम विकास अधिनियम, 2006 के अधीन उनकी स्थिति के संबंध में विक्रेताओं से सूचना प्राप्त नहीं हुई है, अतः वर्ष के अंत में इस अधिनियम के अधीन प्रदत्त/देय राशि एवं उस पर दिए गए/दिए जाने वाले ब्याज को प्रकट नहीं किया गया है।

29) General

आंकड़ों को रुपये में पूर्ण मान लिया गया है। गत वर्ष के आंकड़ों का तथा जहां आवश्यक समझा गया है, वहां उन्हें पुनर्वर्गीकृत पुनर्व्यवस्थित किया गया है।

appropriated from profits as Reserve for R&D Fund for spending in future.

26) Warehousing Fund

The Warehousing Fund which was being maintained by the Corporation under section 16 of the Warehousing Corporations Act, 1962 got fully utilized in the year 2010-11, hence no accounts have been prepared for the same.

27) Cess for Construction Works

Liability for collection and remittance of Cess under the Building & Other Construction Workers (RECS) Act, 1996, Building & Other Construction Workers Welfare Cess Act, 1996 and Building & Other Construction Workers Welfare Cess Rules 1998, has been created in respect of works only in those States where the Welfare Board has been constituted by the concerned State Government and notification regarding effective date and Cess percentage to be levied has been issued.

28) Micro, Small, and Medium Enterprises

The Corporation has not received information from any of its vendors regarding their status under the Micro, Small and Medium Enterprises Development Act, 2006 and hence disclosure relating to amounts unpaid at the year end together with interest paid/payable under this Act has not been made.

29) General

The figures have been rounded off to the nearest rupee. The previous year figures have been reworked, regrouped and rearranged wherever considered necessary.



31 मार्च, 2014 को समाप्त वर्ष का नकदी-प्रवाह विवरण

CASH FLOW STATEMENT FOR THE YEAR ENDED 31ST MARCH, 2014

fooj .k PARTICULARS	bl o"K1/4-1/2 CURRENT YEAR ₹	xr o"K1/4-1/2 PREVIOUS YEAR ₹
d- i pkyu dk Zlyki lal sudnh i nk % A. CASH FLOW FROM OPERATING ACTIVITIES :		
कराधान से पूर्व निवल लाभ Net profit before Tax	2564747321	2092333806
l ek k u dsfy, % Adjustments for :		
मूल्यह्रास/क्षीणता हानि Depreciation/ Impairment Loss	331376035	386136289
पीआरएमएस की पूर्व सेवा लागत का परिशोधन और चिकित्सा अवकाश Amortisation of Past Service Cost of PRMS & Sick Leave	94663906	229014878
अशोध्य एवं संदिग्ध ऋणों के लिए प्रावधान Provision for Bad & Doubtful Debts	301115455	501741101
धन कर के लिए प्रावधान Provision for Wealth Tax	360000	360000
ब्याज खर्च Interest Expense	19410629	4263652
परिसम्पत्तियों की बिक्री पर हानि Loss on sale of Assets	1438979	21707022
अशोध्य ऋण बट्टे खाते में Bad Debts written off	165314	294554
परिसम्पत्तियों की बिक्री से लाभ Profit on sale of Assets	(263834)	(159531)
राज्य भण्डारण निगमों से प्राप्त लाभांश आय Dividend Income from SWC's	(150778119)	(215927144)
सीआरडब्ल्यूसी से प्राप्त लाभांश आय Dividend Income from CRWC	(60840000)	(40560000)
ब्याज से आय Interest Income	(662608756)	(571666172)
विदेशी मुद्रा विनियमन में भिन्नता (निवल प्राप्ति) Difference in Foreign Exchange (Net Gain)	(872204)	(528131)
अधिक देयताएं/पुरांकित प्रावधान/समायोजित Excess Liabilities/Provisions written back/adjusted	(299056937)	(66586152)
अधिक मूल्यह्रास पुरांकित Excess Depreciation written back	(75162)	(317052)
dk Zly i w h eafjorZal si wZi pkyu ylk Operating Profit before Working Capital Changes	2138782627	2340107120
व्यापार तथा अन्य प्राप्तियां Trade and Other Receivables	(1448728504)	(1647528199)
वस्तुसूचियां Inventories	(1466897)	8865632
सहायक कम्पनी (सीआरडब्ल्यूसी) को देय/वसूली योग्य राशि Amount Payable to /Recoverable from Subsidiary (CRWC)	3154674	6232116
व्यापार देय एवं प्रावधान Trade Payable and Provisions	306062882	1753242772
ग्रेच्युटी प्रावधान के विरुद्ध केन्द्रीय भण्डारण निगम कर्मचारी ग्रेच्युटी ट्रस्ट को किया गया भुगतान Payment made to CWC Employees Gratuity Trust against Provision for Gratuity	(200000000)	(390000000)
	(1340977845)	(269187679)



31 मार्च, 2014 को समाप्त वर्ष का नकदी-प्रवाह विवरण

CASH FLOW STATEMENT FOR THE YEAR ENDED 31ST MARCH, 2014

Particulars	Current Year ₹	Previous Year ₹
CASH GENERATED FROM OPERATING ACTIVITIES	797804782	2070919441
सीएसआर एवं सुस्थिर विकास खर्च हेतु प्रदत्त CSR & Sustainable Development Expenses paid	(55804543)	
कर प्रदत्त / प्राप्त (धन कर सहित) Tax paid / Received (includes Wealth Tax)	(417696071)	(15377691)
NET CASH FROM OPERATING ACTIVITIES (A)	324304168	2055541750
B. CASH FLOW FROM INVESTING ACTIVITIES:		
स्थायी परिसम्पत्तियों की खरीद डब्ल्यूआईपी सहित Purchase of Fixed Assets including WIP	(1327273563)	(852729504)
स्थाई परिसम्पत्तियों की बिक्री से आय Proceeds from sale of Fixed Assets	6203439	10490088
राज्य भण्डारण निगमों से प्राप्त लाभांश Dividend received from SWC	178733992	91358356
एनएमसीई / सीआरडब्ल्यूसी से प्राप्त लाभांश Dividend received from NMCE/CRWC	60840000	60840000
प्राप्त ब्याज Interest Received	753640761	566491503
राज्य भंडारण निगमों की अंश पूंजी में निवेश Investment in Share Capital of SWC's	(6768800)	0
NET CASH (USED IN) INVESTING ACTIVITIES (B)	(334624171)	(123549557)
C. CASH FLOW FROM FINANCING ACTIVITIES:		
स्वयं क्षतिपूर्ति निधि निवेश Self Indemnification Fund Investment	(14847568)	(25079940)
हितकारी निधि निवेश Benevolent Fund Investment	74710111	(32576859)
हितकारी निधि ट्रस्ट को रिलीज भुगतान Payment to Benevolent Fund Trust	(108500000)	(23900000)
भारत सरकार से प्राप्त अनुदान Grant received from Govt. of India	7453495	116687000
प्रदत्त ब्याज Interest Paid	(19403546)	(6642233)
प्रदत्त लाभांश Dividend Paid	(317282396)	(310635469)
NET CASH (USED IN) FINANCING ACTIVITIES (C)	(377869904)	(282147501)
NET INCREASE / DECREASE IN CASH AND CASH EQUIVALENTS (A+B+C)	(388189907)	1649844692



31 मार्च, 2014 को समाप्त वर्ष का नकदी-प्रवाह विवरण

CASH FLOW STATEMENT FOR THE YEAR ENDED 31ST MARCH, 2014

fooj.k PARTICULARS	bl o"VZ 1/4-1/2 CURRENT YEAR ₹	xr o"VZ 1/4-1/2 PREVIOUS YEAR ₹
o"VZ ds i kjk eaundh , oaudnh l ed{k CASH AND CASH EQUIVALENTS AT THE BEGINNING OF THE YEAR	6086310919	4436466227
o"VZ ds va eaundh , oaudnh l ed{k CASH AND CASH EQUIVALENTS AT THE CLOSE OF THE YEAR	5698121012	6086310919
1 ucdnh , oacdl 'kjk Cash and Bank Balances		
क. नकदी एवं बैंक में 46715.29 लाख रु. (गत वर्ष 56019.44 लाख रु.) का जमा शामिल a. Cash and Bank includes Deposit of ₹ 46715.29 lakhs (previous year ₹ 56019.44 lakhs)	5621483765	6013767780
ख. ठेकेदारों की प्रतिभूतियाँ (निगम के पक्ष में गिरवी) b. Contractors' Securities (Pledged in favour of the Corporation)	58854725	51995130
ग. बैंक ड्राफ्ट एवं हस्तगत चैक c. Bank Drafts and Cheques in hand	16884715	20201589
घ. मार्गस्थ प्रेषण/बैंक ड्राफ्ट/चैक d. Remittance/Bank Draft/Cheques in Transit	897807	346420
dy Total	5698121012	6086310919
2. जहां कहीं आवश्यक हुआ गत वर्षों के आंकड़ों को पुनर्वर्गीकृत एवं पुनर्व्यवस्थित किया गया है Previous years figures have been regrouped and rearranged wherever necessary.		

निदेशक मण्डल के लिए और उनकी ओर से
For and on behalf of the Board

(वी.आर. गुप्ता) (V.R. Gupta)
निदेशक (वित्त) Director (Finance)

(बी.बी. पटनायक) (B.B. Pattanaik)
प्रबंध निदेशक Managing Director

इसी तारीख को हमारी अलग रिपोर्ट के अनुसार
कृत ग्रोवर लल्ला एवं मेहता चार्टर्ड एकाउन्टेन्ट्स

In terms of our separate report of even date
For Grover, Lalla & Mehta Chartered Accountants

(अशोक ग्रोवर)
पार्टनर
एम. नं० 081784
एफ आर एन : 002830एन

(Ashok Grover)
Partner
M. No. 081784
FRN: 002830N

स्थान : नई दिल्ली
दिनांक : 14.08.2014

Place : New Delhi
Dated: 14.08.2014



केन्द्रीय भण्डारण निगम

2013-14

**लेखा परीक्षकों की रिपोर्ट
तथा निगम के उत्तर**

**AUDITOR'S REPORT
& REPLIES OF THE CORPORATION**





ग्रोवर, लल्ला एण्ड मेहता
चार्टर्ड एकाउंटेंट्स
स्वतंत्र लेखा परीक्षक की रिपोर्ट

सेवा में

सभी अंशधारी

केन्द्रीय भण्डारण निगम

वित्तीय विवरणों पर रिपोर्ट

1. हमने केन्द्रीय भण्डारण निगम (सामान्य निधि) ("निगम") के वित्तीय विवरणों की लेखा परीक्षा की है जिसमें 31 मार्च, 2014 के तुलन-पत्र तथा इसी तारीख को समाप्त वर्ष का लाभ एवं हानि लेखा तथा इसके साथ संलग्न नकदी प्रवाह विवरण शामिल है जिसमें निगमित कार्यालय एवं 6 (छः) यूनिटों के लेखों की लेखा परीक्षा हमने की है तथा 16 (सोलह) यूनिटों के लेखों की लेखा परीक्षा अन्य लेखा परीक्षकों द्वारा की गई है तथा महत्वपूर्ण लेखांकन नीतियों एवं लेखों के अंग के रूप में टिप्पणियों का सारांश भी शामिल किया गया है।

वित्तीय विवरणों के लिए प्रबंधन का उत्तरदायित्व

2. प्रबंधन का दायित्व इन वित्तीय विवरणों को वेअरहाउसिंग कारपोरेशन्स अधिनियम, 1962 (1962 का 58) की धारा 31(1) के अंतर्गत बनाई गई केन्द्रीय भण्डारण निगम नियमावली, 1963 के नियम 45 के अधीन निर्धारित प्रारूपों के अनुसार तैयार करना है। ये सामान्यतः भारत में स्वीकृत लेखांकन मानकों तथा लेखांकन सिद्धांतों के अनुसार निगम की वित्तीय स्थिति, वित्तीय कार्यनिष्पादन एवं नकदी प्रवाह की सही एवं स्पष्ट तस्वीर प्रस्तुत करते हैं। इस दायित्व में वित्तीय विवरणों की तैयारी एवं प्रस्तुति से संबंधित आंतरिक नियंत्रण का डिजाइन, क्रियान्वयन तथा रख-रखाव भी शामिल है जो कि सही एवं स्पष्ट तस्वीर प्रस्तुत करें तथा धोखाधड़ी अथवा त्रुटि के कारण तथ्यों की गलत जानकारी से मुक्त हों।

लेखा परीक्षक का उत्तरदायित्व

3. इन वित्तीय विवरणों पर लेखा परीक्षा के आधार पर मत व्यक्त करना हमारा दायित्व है। हमने इंस्टीच्यूट ऑफ चार्टर्ड एकाउंटेंट्स ऑफ इंडिया (आईसीएआई) द्वारा जारी लेखा परीक्षा मानकों के अनुसार लेखा परीक्षा की है। इन मानकों में यह अपेक्षा की गई है कि हम नीति अपेक्षाओं का अनुपालन करें, योजना बनाएं तथा युक्तियुक्त आश्वासन प्राप्त करने के लिए लेखा परीक्षा का निष्पादन करें कि वित्तीय विवरण तथ्यों की गलत जानकारी से मुक्त है।

**GROVER, LALLA & MEHTA
CHARTERED ACCOUNTANTS**

INDEPENDENT AUDITOR'S REPORT

TO

THE SHAREHOLDERS

CENTRAL WAREHOUSING CORPORATION

Report on the Financial Statements

1. We have audited the accompanying Financial Statements of **CENTRAL WAREHOUSING CORPORATION (GENERAL FUND) (the "Corporation")** which comprise the Balance Sheet as at 31st March 2014, the Profit and Loss Account and the Cash Flow Statement for the year then ended, annexed thereto in which are incorporated the Accounts of the Corporate Office and 6 (Six) units audited by us and 16 (Sixteen) units audited by other Independent Auditors and a summary of Significant Accounting Policies and Notes Forming Part of Accounts.

Management's Responsibility for the Financial Statements

2. The Management is responsible for the preparation of these Financial Statements, in forms prescribed under Rule 45 of the Central Warehousing Corporation Rules, 1963 framed under Section 31(1) of the Warehousing Corporations Act, 1962 (58 of 1962), that give a true and fair view of the financial position, financial performance and Cash Flows of the Corporation in accordance with the Accounting Standards and Accounting Principles generally accepted in India. This responsibility includes the design, implementation and maintenance of internal control relevant to the preparation and presentation of the financial statements that give a true and fair view and are free from material misstatement, whether due to fraud or error.

Auditor's Responsibility

3. Our responsibility is to express an opinion on these financial statements based on our audit. We conducted our audit in accordance with the Standards on Auditing issued by the Institute of Chartered Accountants of India (ICAI). Those Standards require that we comply with ethical requirements and plan and perform the audit to obtain reasonable assurance about whether the financial statements are free from material misstatement.



4. लेखा परीक्षा में राशि तथा वित्तीय विवरणों में प्रकटन के साक्ष्य को प्राप्त करने के लिए निष्पादन विधियां शामिल हैं। चुनिंदा विधियां लेखा परीक्षकों के निर्णय पर आधारित हैं जिसमें धोखाधड़ी अथवा त्रुटि के कारण वित्तीय विवरणों के तथ्यों की गलत जानकारी के जोखिम का निर्धारण शामिल है। वर्तमान परिस्थितियों में उपयुक्त लेखा परीक्षा विधियां डिजाइन करने के लिए उन जोखिमों के निर्धारण के लिए लेखा परीक्षक निगम के वित्तीय विवरणों की तैयारी एवं सही प्रस्तुतिकरण के संबंध में आंतरिक नियंत्रण को संगत मानता है। लेखा परीक्षा में प्रयुक्त लेखांकन नीतियों के औचित्य का मूल्यांकन करना तथा प्रबंधन द्वारा बनाए गए लेखांकन प्राक्कलनों को औचित्य के साथ कुल मिलाकर वित्तीय विवरण की प्रस्तुति का मूल्यांकन भी शामिल है।

5- हमें विश्वास है कि प्राप्त किए गए लेखा परीक्षा साक्ष्य हमारी लेखा परीक्षा राय के लिए पर्याप्त एवं उपयुक्त आधार उपलब्ध कराते हैं।

राय

6- हमारी राय में हमारी पूर्ण जानकारी और हमें दिए गए स्पष्टीकरणों के अनुसार उपर्युक्त वित्तीय विवरण वेअरहाउसिंग कारपोरेशन्स अधिनियम, 1962 में अपेक्षित जानकारी अपेक्षित ढंग से प्रदान करते हैं तथा सामान्यतः भारत में स्वीकृत लेखांकन सिद्धांतों के अनुरूप सही एवं स्पष्ट तस्वीर प्रस्तुत करते हैं,

क) 31 मार्च, 2014 को निगम की स्थिति के तुलन-पत्र के मामले में।

ख) उस तारीख को समाप्त वर्ष के लाभ के लाभ तथा हानि लेखे के मामले में।

ग) उस तारीख को समाप्त वर्ष के निगम के नकदी प्रवाह विवरण के नकदी प्रवाह के मामले में।

मामले पर बल

7- हम ध्यान आकर्षित करते हैं :

(क) निगम के लोनी-दिल्ली के सीएफएस/आईसीडी वाइटफील्ड-बैंगलूरू, कालम्बोली तथा लॉजिस्टिक पार्क-नवी मुम्बई एवं जवाहरलाल नेहरू पोर्ट ट्रस्ट की सुविधा देने वाली अन्य पार्टी के विद्यमान/पूर्व रणनीतिक भागीदारी प्रबंधन प्रचालकों के 12873.12 लाख रु. की राशि के विवादित मामले अनिर्णीत हैं। (अनुसूची – XXIX की टिप्पणी सं. 2(क) से 2 (ड.) देखें)।

4. An audit involves performing procedures to obtain audit evidence about the amounts and disclosures in the financial statements. The procedures selected depend on the auditor's judgment, including the assessment of the risks of material misstatement of the financial statements, whether due to fraud or error. In making those risk assessments, the auditor considers internal control relevant to the Corporation's preparation and fair presentation of the financial statements in order to design audit procedures that are appropriate in the circumstances. An audit also includes evaluating the appropriateness of accounting policies used and the reasonableness of the accounting estimates made by Management, as well as evaluating the overall presentation of the financial statements.

5. We believe that the audit evidence we have obtained is sufficient and appropriate to provide a basis for our audit opinion.

Opinion

6. In our opinion and to the best of our information and according to the explanations given to us, the aforesaid financial statements give the information required by the Warehousing Corporations Act, 1962 in the manner so required and give a true and fair view in conformity with the accounting principles generally accepted in India:

(a) in the case of the Balance Sheet, of the state of affairs of the Corporation as at March 31, 2014;

(b) in the case of the Profit and Loss Account, of the profit of the Corporation for the year ended on that date; and

(c) in the case of the Cash Flow Statement, of the cash flows of the Corporation for the year ended on that date.

Emphasis of Matter

7. We draw attention to:

(a) There are unresolved disputed claims of the Corporation on the existing / erstwhile Strategic Alliance Management Operators at its CFS / ICDs at Loni - Delhi, Whitefield - Bangalore, Kalamboli and Logistic Park - Navi Mumbai and another party at facility of Jawaharlal Nehru Port Trust amounting to ₹ 12873.12 Lacs (Refer Note No. 2(a) to 2(e) of Schedule XXIX).



- (ख) फ्रीहोल्ड/लीजहोल्ड भूमि के लिए 56 स्थानों पर 3565.59 लाख रु. की राशि निगम के पक्ष में अधिकार पत्र निष्पादन हेतु लंबित है। इनमें से 467.33 लाख रु. की राशि के अधिकार पत्र निष्पादन हेतु 15 वर्ष से अधिक अवधि से लंबित हैं। (अनुसूची-II की टिप्पणी सं. 2 देखें)।
- (ग) कुछ वेअरहाउसों में जमाकर्ताओं द्वारा भंडारित स्टॉक में स्टॉक की कमी एवं भंडारण क्षतियों, स्टॉक की वास्तविक प्राप्ति के बिना वेअरहाउस रसीद जारी करना एवं स्टॉक के आवाजाही रिकार्ड समुचित रूप से न रखने के उदाहरण हैं। हमारी राय में विद्यमान आंतरिक नियंत्रण पद्धति विशेषतः वेअरहाउस निरीक्षण पद्धति के कार्यान्वयन एवं पर्यवेक्षण को व्यापार की प्रकृति एवं आकार के अनुसार जोखिम से बचाने हेतु अधिक प्रभावशाली बनाया जाना चाहिए।
- (घ) फुटकर देनदार, ऋण एवं अग्रिम, विविध ऋणदाताओं, अन्य देयताएँ, बयाना राशि तथा प्रतिभूति जमा की शेष राशि के कई मामले पुष्टि के अधीन हैं तथा फलस्वरूप यदि कोई समाधान/समायोजन अपेक्षित है तो ऐसी पुष्टि अनिश्चित है। (अनुसूची-XXIX की टिप्पणी सं. 22 (क) देखें)।

इन मामलों में राय देने के लिए हम पात्र नहीं हैं।

अन्य विधि तथा विनियामक अपेक्षाओं पर रिपोर्ट

- 8 वेअरहाउसिंग कारपोरेशन्स अधिनियम, 1962 की धारा 31(5) की अपेक्षा के अनुसार हम रिपोर्ट करते हैं :
- (क) हमारी पूर्ण जानकारी एवं विश्वास के अनुसार हमने वे सभी सूचनाएं व स्पष्टीकरण प्राप्त किए हैं, जो हमारे लेखा परीक्षा के लिए आवश्यक थे।
- (ख) हमारी राय में निगम द्वारा वेअरहाउसिंग कारपोरेशन्स अधिनियम, 1962 की धारा 31(1) के अधीन अपेक्षित लेखा बहियों के रिकार्ड रखे गए हैं जो इन बहियों की जांच से पता चला।
- (ग) इस रिपोर्ट में दर्ज तुलन-पत्र, लाभ एवं हानि लेखा तथा नकदी प्रवाह विवरण लेखा बहियों के रिकार्ड से मेल खाते हैं।

- (b) *The Title Deeds in respect of 56 freehold / leasehold land sites amounting to ₹ 3565.59 Lacs are pending for execution in favor of the Corporation. Out of them, title deeds pending for execution for more than 15 years are amounting to ₹ 467.33 Lacs (Refer Note No. 2 of Schedule II).*
- (c) *There were instances of shortages of stock & storage losses in the stocks stored by depositors, issuance of warehouse receipts without actual receipt of stock and improper maintenance of stock movement records at some of the warehouses. We are of the opinion that implementation and supervision of the existing internal control system, specifically Warehouse Inspection System, needs to be made more effective to manage the risk attached to the nature and size of the business.*
- (d) *The Balances under Sundry Debtors, Loans & Advances, Sundry Creditors, Other Liabilities, Earnest Money and Security Deposit in many cases are subject to confirmation and the consequent reconciliation / adjustment if any, required upon such confirmation is unascertainable. (Refer Note No. 22(a) of Schedule XXIX).*

Our opinion is not qualified in respect of these matters.

Report on Other Legal and Regulatory Requirements

8. As required by Section 31(5) of the Warehousing Corporations Act, 1962, we report that:
- (a) We have obtained all the information and explanations, which to the best of our knowledge and belief were necessary for the purpose of our audit;
- (b) In our opinion proper books of accounts as required under Section 31(1) of the Warehousing Corporations Act, 1962 have been kept by the Corporation so far as appears from our examination of those books;
- (c) The Balance Sheet, Profit & Loss Account and Cash Flow Statement dealt with by this Report are in agreement with the books of account;



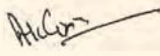
(घ) हमारी राय में तुलन-पत्र, लाभ एवं हानि लेखा तथा नकदी प्रवाह विवरण सामान्यतः भारत में स्वीकृत लेखांकन मानकों के अनुसार हैं।

(d) In our opinion, the Balance Sheet, Profit & Loss Account and Cash Flow Statement comply with the Accounting Standards generally accepted in India.


कृते ग्रोवर, लल्ला एण्ड मेहता
चार्टर्ड एकाउन्टेंट
एफआरएन नं. 002830 एन

For Grover, Lalla & Mehta
Chartered Accountants
FRN No. 002830N

स्थान: नई दिल्ली
दिनांक: 14 अगस्त, 2014


अशोक ग्रोवर
(पार्टनर)
एम.नं.—081784

Place: New Delhi
Date: 14th August 2014


Ashok Grover
(Partner)
M. No. 081784





Replies to the statutory Auditor's Report on the Accounts of the Corporation for the year 2013-14.

	Auditor's Report	Reply of the Management
(a)	<p>There are unresolved disputed claims of the Corporation on the exciting/erstwhile Strategic Alliance Management Operators at its CFS/ICDs at Loni-Delhi, Whitefield-Bangalore, Kalamboli and Logistic Park- Navi Mumbai and another Party at facility of Jawaharlal Nehru Port Trust amounting to Rs. 12873.12 Lacs (Refer Note no. 2 (a) to 2(e) of Schedule XXIX.</p>	<p>The disputes with respect to ICD-Loni CFS whitefield, Bangalore and CFS-Kalamboli are under adjudication/arbitration and the disputes with respect to CFS-Logistics Park, Navi Mumbai are under discussion with the Strategic Alliance Management Operator. The dispute with regard to Jawaharlal Nehru Port Trust is being taken up with them for its resolution.</p>
(b)	<p>The title Deeds in respect of 56 Freehold/ leasehold land sites amounting to Rs. 3565.59 Lacs are pending for execution in favor of the Corporation. Out of them, title deeds pending for execution for more than 15 years are amounting to Rs. 467.33 Lacs (Refer Note No.2 of Schedule II).</p>	<p>One title deed has already been executed and for balance the matter is being pursued vigorously with concerned authorities.</p>
(c)	<p>There were instances of shortage of stock & storage losses in the stocks stored by depositors, issuance of warehouse receipts without actual receipt of stock and improper maintenance of stock movement records at some of the warehouses. We are of the opinion that implementation and supervision of the existing internal control system, specifically Warehouse Inspection System, needs to be made more effective to manage the risk attached to the nature and size of the business.</p>	<p>The inspection system is being made more effective with conducting inspections as per norms, carrying out squad inspection of sensitive/major centres and arranging inter region inspection. The inspection reports are being critically analysed and for the shortcoming noticed, suitable action is being taken.</p>
(d)	<p>The Balance under Sundry Debtors, Loans & Advances, Sundry Creditors, Other Liabilities, Earnest Money and Security Deposit in many cases are subject to confirmation and the consequent reconciliation/adjustment if any, required upon such confirmation is unascertainable (Refer Note No. 22 (a) of Schedule XXIX</p>	<p>The letters of confirmations were sent to all the concerned parties with a request to confirm the balance to the Auditors. Some parties did not respond.</p>



वर्ष 2013-14 के लिए निगम के लेखों पर सांविधिक लेखा परीक्षकों की रिपोर्ट पर निगम के उत्तर

	Yk k i j h k l d h f j i k W Z	i z U k u d s m R r j
क	निगम के लोनी-दिल्ली के सीएफएस/आईसीडी व्हाइटफील्ड-बेंगलूरु कालम्बोली तथा लॉजिस्टिक पार्क-नवी मुम्बई एवं जवाहरलाल नेहरू पोर्ट ट्रस्ट पर सुविधा देने वाली अन्य पार्टी के विद्यमान/पूर्व रणनीतिक भागीदारी प्रबंधन प्रचालकों के 12873.12 लाख रु. की राशि के विवादित मामले अनिर्णीत हैं। (अनुसूची XXIX की टिप्पणी सं. 2(क) से 2 (ड़) देखें)।	आईसीडी-लोनी, सीएफएस-व्हाइटफील्ड बेंगलूरु तथा सीएफएस-कालम्बोली के संबंध में विवाद न्याय-निर्णय/माध्यस्थम के अधीन है तथा सीएफएस लॉजिस्टिक पार्क-नवी मुम्बई का विवाद रणनीतिक भागीदार प्रबंधन प्रचालक के साथ चर्चा के अधीन है। जवाहरलाल नेहरू पोर्ट ट्रस्ट के संबंध में विवाद के समाधान हेतु मामला उनके साथ उठाया जा रहा है।
ख	फ्रीहोल्ड/लीज़होल्ड भूमि के लिए 56 स्थानों पर 3565.59 लाख रु. की राशि के निगम के पक्ष में अधिकार पत्र निष्पादन हेतु लंबित है। इनमें से 467.33 लाख रु. की राशि के अधिकार पत्र निष्पादन हेतु 15 वर्ष से अधिक अवधि से लंबित हैं। (अनुसूची II की टिप्पणी सं 2 देखें)।	एक अधिकार पत्र पहले ही निष्पादित किया गया है तथा शेष के लिए मामला संबंधित प्राधिकरण के साथ प्रभावशाली ढंग से आगे बढ़ाया जा रहा है।
ग	कुछ वेअरहाउसों में जमाकर्ताओं द्वारा भंडारित स्टॉक में कमी एवं भंडारण क्षतियों, स्टॉक की वास्तविक प्राप्ति के बिना वेअरहाउस रसीद जारी करना एवं स्टॉक के आवाजाही रिकार्ड समुचित रूप से न रखने के उदाहरण हैं। हमारी राय में विद्यमान आंतरिक नियंत्रण पद्धति विशेषतः वेअरहाउस निरीक्षण पद्धति के कार्यान्वयन एवं पर्यवेक्षण को व्यापार की प्रकृति एवं आकार के अनुसार जोखिम से बचाने हेतु अधिक प्रभावशाली बनाया जाना चाहिए।	संवेदनशील/मुख्य केन्द्रों का दल के साथ तथा आंतरिक क्षेत्र निरीक्षणों की व्यवस्था करके निरीक्षणों को मानकों के अनुसार करके निरीक्षण पद्धति को अधिक प्रभावशाली बनाया जा रहा है। निरीक्षण रिपोर्टों का समीक्षात्मक विश्लेषण किया जाता है तथा पाई गई कमियों के लिए समुचित कार्रवाई की जाती है।
घ	फुटकर देनदार, ऋण एवं अग्रिम, विविध ऋणदाताओं, अन्य देयताएँ, बयाना राशि तथा प्रतिभूति जमा की शेष राशि के कई मामले पुष्टि के अधीन हैं तथा फलस्वरूप यदि कोई समाधान/समायोजन अपेक्षित है तो ऐसी पुष्टि अनिश्चित है। (अनुसूची XXIX की टिप्पणी सं. 22 (क) देखें)।	सभी संबंधित पार्टियों को इस अनुरोध के साथ पुष्टि पत्र भेजे गए थे कि लेखा परीक्षकों को शेष की पुष्टि करें। कुछ पार्टियों ने उत्तर नहीं दिया है।



केन्द्रीय भण्डारण निगम

2013-14

**भारत के नियंत्रक एवं
महालेखापरीक्षक की रिपोर्ट**

**REPORT OF THE COMPTROLLER AND
AUDITOR GENERAL OF INDIA**





31 मार्च 2014 तक के लेखा विवरण, 1962 के अधिनियम, 1962 के अन्तर्गत 31 मार्च, 2014 को समाप्त वर्ष के लिए केन्द्रीय भण्डारण निगम की सामान्य निधि के वित्तीय विवरण निर्धारित वित्तीय रिपोर्टिंग फ्रेमवर्क के अनुसार तैयार करने की जिम्मेदारी निगम के प्रबंधन की है। वेअरहाउसिंग कॉरपोरेशन्स अधिनियम, 1962 की धारा 31(3) के अधीन भारत के नियंत्रक एवं महालेखा परीक्षक की सलाह पर भारत सरकार द्वारा नियुक्त सांविधिक लेखा परीक्षक अपने व्यावसायिक निकाय यानि दि इन्स्टीच्यूट ऑफ चार्टर्ड एकाउंटेंट्स ऑफ इंडिया द्वारा निर्धारित लेखा परीक्षा मानकों के अनुसार स्वतंत्र लेखा परीक्षा पर आधारित वेअरहाउसिंग कॉरपोरेशन्स अधिनियम, 1962 की धारा 31(5) के अधीन इन वित्तीय विवरणों पर अपना मत व्यक्त करने के लिए जिम्मेदार हैं। दिनांक 14.08.2014 की उनकी लेखा परीक्षा रिपोर्ट में उनके द्वारा ऐसा करने का वक्तव्य दिया गया है।

AUDIT REPORT OF THE COMPTROLLER AND AUDITOR GENERAL OF INDIA UNDER SECTION 31(8) OF THE WAREHOUSING CORPORATIONS ACT, 1962 ON THE ACCOUNTS OF CENTRAL WAREHOUSING CORPORATION FOR THE YEAR ENDED 31ST MARCH 2014.

वेअरहाउसिंग कॉरपोरेशन्स अधिनियम, 1962 के अन्तर्गत 31 मार्च, 2014 को समाप्त वर्ष के लिए केन्द्रीय भण्डारण निगम की सामान्य निधि के वित्तीय विवरण निर्धारित वित्तीय रिपोर्टिंग फ्रेमवर्क के अनुसार तैयार करने की जिम्मेदारी निगम के प्रबंधन की है। वेअरहाउसिंग कॉरपोरेशन्स अधिनियम, 1962 की धारा 31(3) के अधीन भारत के नियंत्रक एवं महालेखा परीक्षक की सलाह पर भारत सरकार द्वारा नियुक्त सांविधिक लेखा परीक्षक अपने व्यावसायिक निकाय यानि दि इन्स्टीच्यूट ऑफ चार्टर्ड एकाउंटेंट्स ऑफ इंडिया द्वारा निर्धारित लेखा परीक्षा मानकों के अनुसार स्वतंत्र लेखा परीक्षा पर आधारित वेअरहाउसिंग कॉरपोरेशन्स अधिनियम, 1962 की धारा 31(5) के अधीन इन वित्तीय विवरणों पर अपना मत व्यक्त करने के लिए जिम्मेदार हैं। दिनांक 14.08.2014 की उनकी लेखा परीक्षा रिपोर्ट में उनके द्वारा ऐसा करने का वक्तव्य दिया गया है।

The preparation of financial statements in respect of General Fund of Central Warehousing Corporation for the year ended 31st March 2014 in accordance with the financial reporting framework prescribed under the Warehousing Corporations Act, 1962 is the responsibility of the management of the corporation. The statutory Auditors appointed by the Government of India on the advice of Comptroller and Auditor General of India under Section 31(3) of the Warehousing Corporations Act, 1962 are responsible for expressing opinion on these financial statements under Section 31(5) of the Warehousing Corporations Act, 1962 based on the independent audit in accordance with the Standards on Auditing prescribed by their professional body, the Institute of Chartered Accountants of India. This is stated to have been done by them vide their Audit Report dated 14.08.2014.

मैंने भारत के नियंत्रक एवं महालेखा परीक्षक की ओर से वेअरहाउसिंग कॉरपोरेशन्स अधिनियम, 1962 की धारा 31(8) के अधीन दिनांक 31 मार्च, 2014 को समाप्त वर्ष के लिए केन्द्रीय भण्डारण निगम के सामान्य निधि के संबंध में वित्तीय विवरणों की पूरक लेखा परीक्षा की है। यह पूरक लेखा परीक्षा सांविधिक लेखा परीक्षकों की कार्य प्रणाली के कागजात को देखे बिना स्वतंत्र रूप से की गई है और यह मुख्यतः सांविधिक लेखा परीक्षकों की जांचों, निगम के कार्मिकों एवं लेखों के कुछ चुनिंदा प्रलेखों के परीक्षण तक सीमित है।

I, on the behalf of the Comptroller and Auditor General of India, have conducted a supplementary audit under Section 31(8) of the Warehousing Corporations Act, 1962 of the financial statement in respect of General fund of Central Warehousing Corporation for the year ended 31st March 2014. This supplementary audit has been carried out independently without access to the working papers of the statutory auditors and is limited primarily to inquires of the statutory auditors and corporation personnel and a selective examination of some of the accounting records.

अपनी पूरक परीक्षा के आधार पर वेअरहाउसिंग कॉरपोरेशन्स अधिनियम, 1962 की धारा 31(8) के अधीन ऐसा कुछ ध्यान में नहीं आया है जिसके आधार पर सांविधिक लेखा परीक्षकों की रिपोर्ट पर कोई टिप्पणी देने की आवश्यकता है।

Based on my supplementary audit, nothing significant has come to my knowledge which would give rise to any comment upon or supplement to Statutory Auditor's report under Section 31 (8) of the Warehousing Corporations Act, 1962.

भारत के नियंत्रक एवं महालेखापरीक्षक
के लिए एवं उनकी ओर से

For and on the behalf of the Comptroller
and Auditor General of India

1/2 q. WZnc 1/2
(Suparna Deb)

स्थान Place : नई दिल्ली New Delhi
दिनांक Date : 11.09.2014

वाणिज्यिक लेखा परीक्षा के प्रधान निदेशक व पदेन सदस्य, लेखा परीक्षा बोर्ड- IV
Principal Director of Commercial Audit & Ex-Officio Member Audit Board-IV

अध्यक्ष का अभिभाषण
CHAIRMAN'S ADDRESS





प्रिय अंशधारियो, देवियो एवं सज्जनो,

केन्द्रीय भण्डारण निगम के अंशधारियों की इस 52nd Annual General Meeting में निदेशक मण्डल की ओर से आप सभी का हार्दिक स्वागत करते हुए मुझे अत्यन्त प्रसन्नता हो रही है।

मुझे विश्वास है कि आपको वर्ष 2013-14 के लिए निगम के लेखा-परीक्षित वित्तीय विवरण, उन पर लेखा परीक्षकों की रिपोर्ट तथा वर्ष के दौरान आपके निगम के कार्य-निष्पादन पर निदेशकों की रिपोर्ट की प्रति प्राप्त हो गई होगी जिसमें निगम के कार्य-निष्पादन का ब्यौरा दिया गया है। आपकी सहमति से मैं इन्हें आप द्वारा पढ़ा हुआ मान लेता हूँ।

यद्यपि निदेशक मण्डल की रिपोर्ट में वर्ष 2013-14 के दौरान आयोजित की गई निगम की विभिन्न गतिविधियों के साथ-साथ उसके भौतिक एवं वित्तीय कार्य-निष्पादन का विस्तृत विवरण दिया गया है। तथापि, मैं यहां निगम की विशेष उपलब्धियों पर प्रकाश डालना चाहूँगा।

भौतिक कार्य निष्पादन

आपका निगम 31 मार्च, 2014 को 104.94 लाख मी. टन की कुल भण्डारण क्षमता के 471 वेअरहाउस चला रहा था। वर्ष के दौरान, 14 राज्यों के 31 स्थानों पर 2.03 लाख मी. टन की अतिरिक्त भण्डारण क्षमता 122.24 करोड़ रु. पूंजी परिव्यय के साथ की। आपके निगम का भण्डारण क्षमता उपयोग 86 प्रतिशत रहा। आर्थिक मंदी के कारण आयात-निर्यात व्यापार पर पड़े विपरीत प्रभाव के बावजूद आपके निगम ने वर्ष के दौरान अपने 31 कंटेनर फ्रेट स्टेशनों/अन्तर्देशीय कन्टेनर डिपुओं के माध्यम से 10.36 लाख टीईयू हैंडल किए।

आपके निगम ने भारत-बंगलादेश सीमा पर पेट्रापोल (पश्चिम बंगाल) में ट्रक टर्मिनल के प्रचालन को जारी रखा तथा 1.18 लाख आयात/निर्यात ट्रक हैंडल कर 422.78 लाख रु. का राजस्व अर्जित किया। आपको यह जानकर प्रसन्नता होगी कि आपके निगम ने भारत तथा पाकिस्तान के बीच सड़क मार्ग से आयात-निर्यात व्यापार को सुगम बनाने के लिए गृह मंत्रालय/भारतीय भू-पत्तन प्राधिकरण द्वारा अटारी (पंजाब) में स्थापित एकीकृत चैक पोस्ट (आईसीपी) के कार्गो टर्मिनल का प्रचालन भी जारी रखा। वर्ष के दौरान केन्द्रीय भण्डारण निगम द्वारा 85,484 आयात/निर्यात ट्रक हैंडल कर गत वर्ष के 33.12 करोड़ रुपए की तुलना में 39.28 करोड़ रु. का सकल राजस्व अर्जित किया गया। आईसीपी, अटारी में केन्द्रीय भण्डारण निगम के निष्पादन से संतुष्ट होकर एलपीएआई ने आईसीपी, अगरतला (त्रिपुरा) के कार्गो टर्मिनल के प्रचालन का कार्य भी निगम को सौंप दिया। दिनांक 21.11.2013 को इस सुविधा का प्रचालन

Dear Shareholders, Ladies and Gentlemen,

On behalf of the Board of Directors, I extend a warm and hearty welcome to you all to this 52nd Annual General Meeting of the shareholders of the Corporation.

I am sure, you have received a copy of the audited financial statements for the year 2013-14, the Auditor's Report thereon and the Directors' Report highlighting the performance of your Corporation during the year 2013-14. With your consent, I take them as read.

Though the Directors' Report gives a more detailed account of the physical and financial performance of the Corporation as well as the various activities undertaken during the year, I would like to broadly highlight some of the achievements.

Physical Performance

As on 31st March, 2014 your Corporation operated 471 warehouses with a total storage capacity of 104.94 lakh MT. During the year, 2.03 lakh MT of additional storage capacity was constructed at 31 locations in 14 States with a capital outlay of Rs.122.24 crore. The overall utilization of the storage capacity remained at 86%. Despite economic slowdown adversely affecting the IMPEX trade, your Corporation handled 10.36 lakh TEUs during the year through its 31 CFSs/ICDs.

Your Corporation continued to operate the truck terminal at Petrapole (West Bengal) on the Indo-Bangladesh border and handled 1.18 lakh import/export trucks, earning a revenue of Rs. 422.78 lakh. You will be happy to know that your Corporation also continued to operate the Cargo Terminal of the Integrated Check Post (ICP) at Attari (Punjab) set up by the Ministry of Home Affairs/Land Ports Authority of India for facilitating IMPEX trade between India and Pakistan through land route. CWC handled 85,484 export/import trucks and earned a gross revenue of Rs.39.28 crore during the year as against Rs.33.12 crore earned during the preceding year. Satisfied with the performance of CWC at ICP, Attari, the LPAI has entrusted the operation of the Cargo Terminal of ICP, Agartala (Tripura). This facility has started operation from



आरंभ किया गया तथा नवंबर, 2013 से मार्च, 2014 के दौरान 7167 आयात/निर्यात ट्रकों को हैंडल कर 1.85 करोड़ रुपए का सकल राजस्व अर्जित किया गया।

पैस्ट नियन्त्रण सेवाएं

आपका निगम अपने कारोबार के एक विशेष भाग के रूप में पैस्ट नियन्त्रण सेवाओं (पीसीएस) पर ध्यान केन्द्रित करता आ रहा है। वर्ष 2013-14 के दौरान केन्द्रीय भण्डारण निगम ने 19.67 करोड़ रु. अर्जित किए। यहां यह उल्लेख करना महत्वपूर्ण है कि वर्ष के दौरान केन्द्रीय भण्डारण निगम द्वारा विभिन्न बन्दरगाहों पर आयात गेहूँ कार्गो के लगभग 19 लाख मी. टन के 59 जहाजों का प्रधूमन किया गया एवं 2.43 करोड़ रुपए का राजस्व अर्जित किया गया।

वित्तीय निष्पादन

आपको यह जानकर प्रसन्नता होगी कि आपके निगम का टर्नओवर वर्ष 2012-13 के दौरान अर्जित किए गए 1406.70 करोड़ रु. की तुलना में वर्ष 2013-14 के दौरान अब तक का सबसे अधिक टर्नओवर यानि 1528.19 करोड़ रु. हो गया है जिसमें 8.64 प्रतिशत की रिकार्ड वृद्धि हुई है। कर पूर्व लाभ (पीबीटी) एवं कर पश्चात् लाभ (पीएटी) भी बढ़कर क्रमशः 256.47 करोड़ रुपए तथा 161.05 करोड़ रुपए हो गया है। वर्ष 2013-14 के दौरान निगम की निवल संपत्ति 1430.23 करोड़ रुपए से बढ़कर 1552.73 करोड़ रुपए हो गई है।

लाभांश

आपके निगम को यह सूचित करते हुए अत्यन्त हर्ष है कि बेहतर वित्तीय परिणामों के कारण निदेशक मण्डल ने वर्ष 2013-14 के लिए निगम की 68.02 करोड़ रु. की प्रदत्त पूंजी पर 48 प्रतिशत की दर से लाभांश के भुगतान की सिफारिश की है। आपको याद होगा कि निगम ने पिछले वर्ष 41 प्रतिशत की दर से लाभांश का भुगतान किया था।

राज्य भण्डारण निगम

आपके निगम की 17 राज्य भण्डारण निगमों (एसडब्ल्यूसी) में 50 प्रतिशत इक्विटी है तथा शेष 50 प्रतिशत इक्विटी संबंधित राज्य सरकारों की है। 31 मार्च, 2014 को इन राज्य भण्डारण निगमों द्वारा 266.96 लाख मी. टन की सकल भण्डारण क्षमता के 1689 वेअरहाउस चलाए जा रहे थे। 31 मार्च, 2014 को राज्य भण्डारण निगमों की इक्विटी में 61.79 करोड़ रु. का कुल निवेश था। वर्ष 2013-14 के दौरान 16 राज्य भण्डारण निगमों ने अपनी वार्षिक साधारण बैठकें आयोजित कीं तथा 1507.78 लाख रु. लाभांश के रूप में घोषित किए गए।

सहायक कम्पनी

सहायक कम्पनी अर्थात् सैन्ट्रल रेलसाइड वेअरहाउस कम्पनी लि0 (सीआरडब्ल्यूसी) कुल 3.13 लाख मी. टन

21.11.2013 and handled 7167 export/import trucks and earned a gross revenue of Rs.1.85 crore during the period November 2013 to March 2014.

Pest Control Services

Your Corporation continued its focus on Pest Control Services (PCS) as a distinct segment of its business activity. CWC earned Rs. 19.67 crore during the year 2013-14. Noteworthy to mention is that during the year CWC fumigated 59 ships containing about 19 lakh MT of export wheat cargo at various ports and earned a revenue of Rs. 2.43 crore.

Financial Performance

You will be pleased to note that the Corporation earned an all time high turnover of Rs.1528.19 crore during 2013-14 as compared to Rs. 1406.70 crore achieved during 2012-13, thus recording a growth of 8.64%. The Profit Before Tax (PBT) and Profit After Tax (PAT) also increased to Rs.256.47 crore and Rs. 161.05 crore respectively. The net worth of the Corporation increased from Rs.1430.23 crore to Rs.1552.73 crore during 2013-14.

Dividend

Your Corporation takes pride to inform that due to the good financial results, the Board of Directors has recommended payment of dividend @ 48% on the paid-up capital of Rs. 68.02 crore for 2013-14. You may recall that the Corporation had paid dividend @ 41% for the preceding year.

State Warehousing Corporations

Your Corporation holds 50% equity in 17 State Warehousing Corporations (SWCs) with the respective State Governments holding the remaining 50%. As on the 31st March, 2014, these SWCs were operating a network of 1689 warehouses with an aggregate storage capacity of 266.96 lakh MT. The aggregate investment in the equity of the SWCs as on the 31st March, 2014 stood at Rs. 61.79 crore. During 2013-14, 16 SWCs held their AGMs and an amount of Rs. 1507.78 lakh was declared as dividend.

Subsidiary Company

The subsidiary Company, namely, the Central Railside Warehouse Company Ltd. (CRWC) operated 18 RWCs



क्षमता के 18 आरडब्ल्यूसी चला रही है। वर्ष 2013-14 के दौरान सीआरडब्ल्यूसी ने कर पूर्व लाभ 27.94 करोड़ रु. तथा कर पश्चात् लाभ के 17.64 करोड़ रु. के साथ 91.33 करोड़ रु. की आय अर्जित की। वित्तीय परिणामों में सुधार को ध्यान में रखते हुए सीआरडब्ल्यूसी ने वर्ष 2012-13 के लिए कम्पनी की प्रदत्त पूंजी पर 10 प्रतिशत की तुलना में 15 प्रतिशत के लाभांश की घोषणा की है।

निगमित सामाजिक दायित्व तथा सुस्थिर विकास

निगमित सामाजिक दायित्व तथा सुस्थिर विकास गतिविधियों के भाग के रूप में वर्ष के दौरान आपके निगम द्वारा विभिन्न गतिविधियां जैसे सामुदायिक विकास, फसल बाद की प्रौद्योगिकी पर किसानों को प्रशिक्षण, शिक्षा, संस्कृति, खेलकूदों आदि पर कुल 6.83 करोड़ रु. खर्च किए गए।

कॉरपोरेट गवर्नेंस

आपके निगम ने कॉरपोरेट गवर्नेंस पर लोक उद्यम विभाग, भारत सरकार द्वारा जारी दिशा-निर्देशों को अपनाया है जिनकी सांविधिक लेखा परीक्षकों द्वारा लेखा परीक्षा की गई है। निगम ने कॉरपोरेट गवर्नेंस के दिशा-निर्देशों का अनुपालन किया और इस आशय का सांविधिक लेखा परीक्षकों का प्रमाण-पत्र कॉरपोरेट गवर्नेंस पर दी गई रिपोर्ट के अंत में दिया गया है।

आभार

इस अवसर पर मैं निदेशक मंडल की ओर से निगम के सभी हितधारियों एवं सम्मानित ग्राहकों का विशेषतः कृषक समुदाय का उनके निरन्तर समर्थन के लिए धन्यवाद देता हूँ एवं मैं यह आश्वासन भी देता हूँ कि केन्द्रीय भण्डारण निगम अपनी गतिविधियों में निरन्तर सुधार के लिए वचनबद्ध है। मैं उपभोक्ता मामले, खाद्य तथा सार्वजनिक वितरण मंत्रालय, भारत सरकार के सहयोग एवं मार्गदर्शन के लिए उनका आभार प्रकट करता हूँ। मैं निगम के अधिकारियों एवं कर्मचारियों का भी हृदय से आभारी हूँ जिनके समर्पण, प्रतिबद्धता एवं कठिन परिश्रम के बिना ये उपलब्धियां प्राप्त करनी संभव नहीं थी। मैं यह भी आश्वासन देना चाहूंगा कि केन्द्रीय भण्डारण निगम अपने उन सभी उद्देश्यों को पूरा करने के लिए अपना भरसक प्रयास जारी रखेगा जिनके लिए इसकी स्थापना की गई थी। निगम भविष्य में सफलता की नई ऊंचाईयां छूने तथा अपना निष्पादन एवं उत्पादकता बढ़ाने के लिए भरपूर प्रयास करता रहेगा।

/s/ om A t ; fgn

with a aggregate storage capacity of 3.13 lakh MT. During the year 2013-14, CRWC earned an income of Rs. 91.33 crore, with a PBT of Rs.27.94 crore and a PAT of Rs. 17.64 crore. In view of the improved financial results, CRWC has declared a dividend of 15% on the paid-up capital as against 10% paid for 2012-13.

Corporate Social Responsibility and Sustainable Development

As part of the Corporate Social Responsibility and Sustainable Development activities, your Corporation took up various activities during the year in the areas of community development, training of farmers on post harvest technology, education, culture, sports, etc. and spent Rs. 6.83 crore.

Corporate Governance

Your Corporation has adopted the Guidelines on Corporate Governance issued by the Department of Public Enterprises, Government of India and the same has been got audited by the statutory auditors. The compliance certificate of the auditors certifying that the Corporation has complied with the guidelines of Corporate Governance is at the end of the report on Corporate Governance.

Acknowledgement

On behalf of the Board of Directors, I take the opportunity to thank all the stakeholders and valued customers, particularly the farming community, for their unstinted support and would like to assure them of CWC's commitment to constantly improve the performance in its activities. I gratefully acknowledge the support and guidance provided by the Ministry of Consumer Affairs, Food & Public Distribution, Government of India. I wholeheartedly thank the officers and employees of the Corporation without whose commitment and hard work, it would not have been possible to achieve such results. I would also like to assure that CWC would continue to strive hard for fulfilling the objectives for which it was established, achieving greater heights and improving its performance and productivity at all times.

Thank you. Jai Hind.



केन्द्रीय भण्डारण निगम के स्थापना दिवस के अवसर पर दिनांक 02.03.2014 को श्री सुधीर कुमार, सचिव, खाद्य एवं सार्वजनिक वितरण कॉरपोरेट थीम सॉंग, कॉरपोरेट फिल्म एवं विज्ञापन फिल्म की सीडी का विमोचन करते हुए।

Shri Sudhir Kumar, Secretary, Food & Public Distribution releasing CD of Corporate Theme Song Corporate Film & Ad Film on the occasion of Foundation Day of CWC on 02.03.2014.

